

35 वीं वार्षिक रिपोर्ट 2012-2013

35th Annual Report 2012-2013



राष्ट्रीय केमिकल्स एण्ड फर्टिलाइजर्स लिमिटेड

(भारत सरकार का उपक्रम)

साथ बड़े समृद्धि की ओर

Rashtriya Chemicals and Fertilizers Limited

(A Government of India Undertaking)

Let us grow together

एफएआइ पुरस्कार FAI Award



वर्ष 2011-12 में जैव उर्वरक के उत्पादन, संवर्धन और विपणन के लिए फर्टिलाइजर असोसिएशन ऑफ इंडिया (एफएआइ) पुरस्कार प्राप्त हुआ। आरसीएफ के अध्यक्ष एवं प्रबंध निदेशक श्री आर.जी. राजन की उपस्थिति में माननीय केंद्रीय मंत्री रसायन एवं उर्वरक तथा सांख्यिकी एवं कार्यक्रम कार्यान्वयन (स्वतंत्र प्रभार) श्री श्रीकांत कुमार जेना के करकमलों से पुरस्कार ग्रहण करते हुए कार्यपालक निदेशक (ट्राम्बे) श्री आबिर बॅनर्जी।

Shri Srikant Kumar Jena, Hon'ble Union Minister for Chemicals & Fertilizers and Minister for Statistics and Programme Implementation (Independent Charge) handing over Fertilizer Association of India (FAI) Award for 'Production, Promotion and Marketing of Biofertilizer' for the year 2011-12 to Shri Abir Banerjee, Executive Director (Tr.) in presence of Shri R. G. Rajan, Chairman & Managing Director, RCF

इंडिया डिस्टिंग्गिश्ड फेलोशिप पुरस्कार India Distinguished Fellowship Award



श्री आर.जी. राजन, अध्यक्ष एवं प्रबंध निदेशक इन्स्टिट्यूट ऑफ डायरेक्टर्स (आईओडी) द्वारा इंडिया डिस्टिंग्गिश्ड फेलोशिप पुरस्कार - 2013 केंद्रीय पेट्रोलियम एवं प्राकृतिक गैस मंत्री डॉ. विरप्पा मोईली के करकमलों से न्यायाधीश डॉ. अरजित पसायत, सर्वोच्च न्यायालय, भारत के पूर्व न्यायाधीश, श्री अतुल चतुर्वेदी भा.प्र.से., अध्यक्ष, पी.एस.इ.बी. एवं लेफ्टनैंट जलरल जे.एस. आहुलुवालिया, पी.वी.एस.एम. (सेवानिवृत्त), प्रेसीडेंट इन्स्टिट्यूट ऑफ डायरेक्टर्स की उपस्थिति में स्वीकारते हुए।

Shri. R. G. Rajan, CMD, RCF receiving "India Distinguished Fellowship Award -2013, instituted by Institute of Directors (IOD) at the hands of Hon'ble Dr. M. Veerappa Moily, Union Minister for Petroleum and Natural Gas, in presence of Justice (Dr.) Arijit Pasayat, Former Judge, Supreme Court of India, Mr. Atul Chaturvedi, IAS, Chairman, PESB & Lt. Gen. J. S. Ahluwalia, PVSM (Retd.), President, Institute of Directors, India.

विजन

“भारतीय बाजार में अधिपत्यपूर्ण स्थिति के साथ उर्वरकों और रसायनों के क्षेत्र में विश्व स्तरीय निगम बनना, संसाधनों का इष्टतम उपयोग सुनिश्चित करना, पर्यावरण का उचित ध्यान रखना और स्टैक होल्डर्स के मूल्यों को अधिकतम करना”।

VISION STATEMENT

“To be a world class corporate in the field of fertilizers and chemicals with prominent position in Indian market, ensuring optimal utilisation of resources, taking due care of environment and maximising value of stakeholders”.

निदेशक मण्डल / Board of Directors



श्री आर.जी. राजन

अध्यक्ष एवं प्रबंध निदेशक

Shri R.G. Rajan

Chairman and Managing Director



श्री गौतम सेन

निदेशक (वित्त)

Shri Gautam Sen

Director (Finance)

श्री शाम लाल गोयल, भा.प्र.से.

संयुक्त सचिव, उर्वरक विभाग,

नई दिल्ली

Shri Sham Lal Goyal, IAS

Joint Secretary, Deptt. of Fertilizers,
New Delhi



श्री एस.सी. गुप्ता, भा.प्र.से.

संयुक्त सचिव

उर्वरक विभाग, नई दिल्ली (4.4.2013 से)

Shri S.C. Gupta, IAS

Joint Secretary

Deptt. of Fertilizers, New Delhi
(from 4.4.2013)



श्री सी.एम.टी. ब्रिट्टो

निदेशक (तकनीकी)

Shri C.M.T. Britto

Director (Technical)



श्री अशोक घसघसे

निदेशक (विपणन)

Shri Ashok Ghasghase

Director (Marketing)



डॉ. वी. राजागोपालन, भा.प्र.से.

विशेष सचिव एवं वित्तीय सलाहकार

उर्वरक विभाग, नई दिल्ली (4.4.2013 से)

Dr. V. Rajagopalan, IAS

Special Secretary and Financial Advisor

Deptt. of Fertilizers, New Delhi
(upto 4.4.2013)



कंपनी का ध्येय

“व्यावसायिक सर्वोत्कृष्टता के माध्यम से तीव्र विकास के साथ विश्वसनीय, नैतिक एवं सामाजिक दायित्वपूर्ण पद्धति से स्टोक होल्डरों के मूल्यों को अधिकतम बनाने के उद्देश्य से उर्वरकों एवं रासायनों का निर्माण एवं बिक्री करना।

मूल्य विधान

व्यवसाय के हर क्षेत्र में सत्यनिष्ठा, ईमानदारी, पारदर्शिता और अपने स्टोक होल्डरों को सर्वोच्च सम्मान देते हुए अपनी प्रतिबद्धता का आदर करते हुए, आरसीएफ परिणामकारक और सर्वोच्च गुणवत्ता के लिए प्रयत्नशील व्यवहार करेगी।

Mission of the Company

“Exponential growth through business excellence with focus on maximising stakeholder value by manufacturing and selling fertilizers and chemicals in a reliable, ethical and socially responsible manner”.

Value Statement

“RCF shall deal in all aspects of business with integrity, honesty, transparency and with utmost respect to the stakeholders, by honouring our commitments, providing results and striving for the highest quality.”

अध्यक्ष की कलम से



प्रिय शेयर धारको,

मुझे वर्ष 2012-13 के लिए वार्षिक रिपोर्ट प्रस्तुत करते हुए प्रसन्नता हो रही है और आशा करता हूँ कि 30 अगस्त, 2013 को आयोजित वार्षिक आम सभा में आपसे मुलाकात होगी।

मुझे आपको सूचित करते हुए प्रसन्नता हो रही है कि आपकी कंपनी ने दीर्घकालीन आधार पर निष्पादन जारी रखा है। आपकी कंपनी ने गत वर्ष के ₹ 6600.43 करोड़ की तुलना में इस वर्ष ₹ 6987.48 करोड़ का राजस्व अर्जित किया और महाराष्ट्र तथा कर्नाटक जैसे बुनियादी मार्केट सहित बहुत से राज्यों में भीषण सूखे के बावजूद गत वर्ष के ₹ 249.24 करोड़ की तुलना में इस वर्ष कर पश्चात ₹ 280.90 करोड़ का निवल लाभ अर्जित किया।

आपकी कंपनी ने इंस्टिट्यूट ऑफ कॉस्ट एकाउंट ऑफ इंडिया से लागत प्रबंधन में श्रेष्ठता हेतु राष्ट्रीय पुरस्कार, दीर्घकालीन विकास हेतु पीएसई श्रेष्ठता पुरस्कार, पर्यावरण प्रबंधन हेतु गोल्डन पीकॉक पुरस्कार इत्यादि जैसे विभिन्न मान्यताएं एवं पुरस्कार प्राप्त किए। आपकी कंपनी को पिछले कई वर्षों से भारी उद्योग एवं सार्वजनिक उद्यम मंत्रालय द्वारा एमओयू श्रेष्ठ रेटिंग प्राप्त हो रही है। ये सभी पुरस्कार आरसीएफ जनों द्वारा हर स्तर पर की गई ईमानदारी एवं समर्पित सेवा के द्योतक हैं। कार्पोरेट पॉलिसी के रूप में, निरंतर अद्यतन को अत्यंत महत्व देना है, अतः एवं उच्च क्षमता को प्राप्त करने के लिए इस पूंजी को अत्यंत महत्व दिया गया है।

आपकी कंपनी शेयर धारकों को लगातार लाभांश प्रदान कर रही है तथा वर्ष 2012-13 के लिए आपके निदेशकों ने भारी पूंजी व्यय के लिए योजना के बावजूद ₹ 1.50 प्रति शेयर का उच्च लाभांश देने का प्रस्ताव किया है।

वर्ष 2013-14 ने पहले ही अच्छी खुशी लाई है। सामान्य से अच्छे मानसून से खरीफ की बुवाई को बड़ा प्रोत्साहन मिला है। 12 जुलाई को गत वर्ष को इसी दिन के 341.5 लाख हेक्टर की तुलना में इस वर्ष 517.7 हेक्टर को पार किया है।

अमेरिकी डालर की तुलना में रूपए का कमजोर होना चिंता की बात है। लगने वाली सामग्री की कीमतें प्रतिकूल प्रभाव डाल रही हैं क्योंकि प्रमुख कच्चे माल का आयात करना पड़ता है।

आपकी कंपनी ने थल प्लांट्स का पुनर्गठन किया है तथा यूरिया प्लांट की वार्षिक क्षमता 17 लाख मे. टन से 20 लाख मे. टन बढ़ गई है। पीआईबी/सीसीईए ने ब्राऊन फील्ड थल III प्रोजेक्ट को स्वीकृति प्रदान की है और इसके शीघ्र शुरू होने की आशा है। यह प्रोजेक्ट पूरा होने पर 12.70 लाख मैटिक टन अतिरिक्त यूरिया का उत्पादन होगा।

आपकी कंपनी दीर्घकालीन विकास को सुनिश्चित करने के लिए भारत में तथा विदेशों में निर्माण सुविधाओं में निवेश के विभिन्न विकल्पों तथा उर्वरकों को प्राप्त करने की लम्बी अवधि के करार की ओर देख रही है। मुझे विश्वास है कि सरकार तथा सभी स्टैक धारकों की सहायता से आपकी कंपनी कदम-दर-कदम सफलता पूर्वक आगे की ओर कूच करेगी।

मैं अपनी ओर से तथा सभी आरसीफियन्स की ओर से आप द्वारा दिए गए लगातार समर्थन के लिए हार्दिक धन्यवाद ज्ञापित करता हूँ।

हार्दिक आभार सहित,

आर.जी. राजन

आर.जी. राजन

अध्यक्ष एवं प्रबंध निदेशक

15.07.2013



Letter from Chairman



Dear Shareowners,

I am pleased to present the Annual Report for the year 2012-13 and hope to see you at the Annual General Meeting on 30th August, 2013.

I am glad to inform you that your Company continues to perform on a sustained basis. Your Company earned revenue of ₹ 6987.48 crore during 2012-13 compared to ₹ 6600.43 crore in the previous year and earned net profit after tax of ₹ 280.90 crore, compared to ₹ 249.24 crore in the previous year, despite severe drought in many states including the primary markets viz. Maharashtra and Karnataka.

Your company achieved several recognitions and awards, such as 'National Award for Excellence in Cost Management' from the Institute of Cost Accounts of India, 'PSE Excellence Award' for Sustainable Development, 'Golden Peacock Award' for Environment Management, etc. Your Company has been achieving, for the past several years, 'MOU Excellent Rating' from Ministry of Heavy Industries and Public Enterprises. These awards are testimonies for the sincerity and commitment being exhibited by RCFians at all levels. As a Corporate Policy, utmost importance is accorded for continual upgradation and therefore, impetus is given to this capital for achieving higher efficiency.

Your company has been consistently rewarding shareholders with dividend and for the year 2012-13, your directors have proposed for a higher dividend at ₹ 1.50 per share, despite planning for heavy capital expenditure.

Year 2013-14 has already brought in good cheer. Above normal monsoon has given a huge boost to Kharif sowing. As on 12th July, sowing crossed 517.7 lakh Hectares of Kharif crops compared to 341.5 lakh Hectares as on that date last year.

The weakening of Rupee vis-à-vis US dollar is a worry. The input costs are adversely affected as major raw materials are imported.

Your Company has revamped the Thal Plants and has enhanced the capacity of Urea Plant to 20 lakh MT per annum from 17 lakh MT. The PIB/CCEA approval for brown field Thal III project, is expected soon. The project when completed will produce additional 12.70 lakh MT of Urea.

Your company is looking at several options for investments in manufacturing facilities, both in India and abroad, and for long term off take agreements for procurement of fertilizers, to ensure sustained growth. I am confident that with the support of Government and all Stake holders, your Company would march ahead successfully from strength to strength.

On behalf of all RCFians and on my personal behalf, I thank you all for your continued support.

With warm regards,

R.G. Rajan

Chairman and Managing Director

15.7.2013

वित्तीय मुख्य बातें - झलक

₹ करोड़ में

अ. क्र.	विशिष्टियाँ	2012-13 संशोधित अनुसूची VI के अनुसार	2011-12 संशोधित अनुसूची VI के अनुसार	2010-11 संशोधित अनुसूची VI के अनुसार	2009-10	2008-09	2007-08	2006-07	2005-06	2004-2005	2003-2004	2002-2003
1.	टर्नओवर (बिक्री + अर्धसाहाय्य + अन्य आय)	7102.49	6662.36	5671.60	5826.25	8538.43	5325.06	3644.60	3187.80	2895.90	2396.64	2135.98
2.	व्याज, मूल्यहास एवं कर पूर्व लाभ (इबीआईडीटीए)	612.72	531.24	476.74	439.70	487.22	384.31	363.66	284.39	303.99	233.38	12.10
3.	मूल्यहास	173.15	142.44	112.62	75.60	86.58	86.96	75.42	68.53	96.71	69.17	68.25
4.	व्याज (निवल)	59.09	12.75	9.65	19.87	74.93	59.32	46.93	0.80	(3.98)	(91.59)	40.54
5.	पूर्व वर्ष समायोजन-व्यय / (आय)	0.36	1.59	(0.22)	0.02	0.01	(4.04)	0.07	(0.61)	(0.41)	(0.85)	(2.97)
6.	कर पूर्व लाभ / (घाटा)	380.12	374.46	354.69	344.21	325.70	242.07	241.24	215.67	211.67	256.65	(93.72)
7.	कर प्रावधान (समायोजन का निवल)	99.22	125.22	109.57	109.34	114.12	83.92	92.50	67.71	70.71	88.86	(45.65)
8.	कर पश्चात लाभ / (घाटा)	280.90	249.24	245.12	234.87	211.58	158.15	148.74	147.96	140.96	167.79	(48.07)
9.	लाभांश											
	दर %	15.00	14.00	11.00	11.00	12.00	10.00	10.00	10.00	17.00	17.00	—
	रकम:	96.81	89.77	70.53	70.77	77.45	64.55	64.55	62.91	107.02	105.81	—
	प्रदत्त लाभांश अनुपात %	34.46	36.02	28.77	30.13	36.61	40.82	43.39	42.52	75.92	63.06	—
10.	कार्यरत पूँजी	1199.67	1116.04	1036.33	1933.66	1896.01	1418.44	1434.06	884.39	849.81	734.48	983.56
11.	सेवायोजित पूँजी	4132.74	3433.26	2550.52	3176.37	2973.17	2472.58	2449.97	1756.80	1738.87	1609.53	1901.93
12.	निवल मूल्य	2355.29	2171.20	2011.73	1837.14	1672.42	1537.38	1447.30	1361.50	1271.42	1234.08	1169.51
13.	अनुपात											
	वर्तमान अनुपात (सीए : 1)	1.42	1.40	1.85	2.25	1.93	2.63	3.28	2.29	2.78	2.86	4.54
	ऋण शेयर अनुपात (ऋण : 1)	0.09	0.13	0.08	0.72	0.85	0.81	0.66	0.32	0.29	0.17	0.53
	सेवायोजित पूँजी से इबीआईडीटीए %	14.83	15.47	18.69	13.84	16.39	15.54	14.84	16.19	17.48	14.50	0.64
	सेवायोजित पूँजी से कर पूर्व लाभ %	9.20	10.91	13.91	10.84	10.95	9.79	9.85	12.28	12.17	15.95	(4.93)
	सेवायोजित पूँजी से कर पश्चात लाभ %	6.80	7.26	9.61	7.39	7.12	6.40	6.07	8.42	8.11	10.42	(2.53)
	निवल मूल्य से कर पूर्व लाभ %	16.14	17.25	17.63	18.74	19.47	15.75	16.67	15.84	16.65	20.80	(8.01)
	निवल मूल्य से कर पश्चात लाभ %	11.93	11.48	12.18	12.78	12.65	10.29	10.28	10.87	11.09	13.60	(4.11)
	इक्विटी से कर पश्चात लाभ %	50.92	45.18	44.43	42.57	38.35	28.67	26.96	26.82	25.55	30.41	(8.71)
	टर्नओवर से कर पूर्व लाभ %	5.35	5.62	6.25	5.91	3.81	4.55	6.62	6.77	7.31	10.71	(4.39)
	टर्नओवर से कर पश्चात लाभ %	3.99	3.78	4.37	4.07	2.50	3.00	4.12	4.69	4.92	7.07	(2.27)
	कर पूर्व प्रति शेयर अर्जन (₹)	6.89	6.79	6.43	6.24	5.90	4.39	4.37	3.91	3.84	4.65	(1.70)
	कर पश्चात प्रति शेयर अर्जन (क्षस.)	5.09	4.52	4.44	4.26	3.84	2.87	2.70	2.68	2.56	3.04	(0.87)
	बिक्री टर्नओवर % पर इबीआईडीटीए	8.71	8.05	8.49	7.55	5.71	7.22	9.98	8.92	10.50	9.74	0.57



FINANCIAL HIGHLIGHTS AT A GLANCE

₹ in Crore

Sr. No.	PARTICULARS	2012-13 As per revised Schedule VI	2011-12 As per revised Schedule VI	2010-11 As per revised Schedule VI	2009-10	2008-09	2007-08	2006-07	2005-06	2004-2005	2003-2004	2002-2003
1.	Turnover (Sales + Subsidy + Other Income)	7102.49	6662.36	5671.60	5826.25	8538.43	5325.06	3644.60	3187.80	2895.90	2396.64	2135.98
2.	Profit before Interest, Depreciation and Tax (EBIDTA)	612.72	531.24	476.74	439.70	487.22	384.31	363.66	284.39	303.99	233.38	12.10
3.	Depreciation	173.15	142.44	112.62	75.60	86.58	86.96	75.42	68.53	96.71	69.17	68.25
4.	Interest [Net]	59.09	12.75	9.65	19.87	74.93	59.32	46.93	0.80	(3.98)	(91.59)	40.54
5.	Prior year Adj. – Expenses / (Income)	0.36	1.59	(0.22)	0.02	0.01	(4.04)	0.07	(0.61)	(0.41)	(0.85)	(2.97)
6.	Profit / (Loss) Before Tax	380.12	374.46	354.69	344.21	325.70	242.07	241.24	215.67	211.67	256.65	(93.72)
7.	Tax Provision (Net of Adj.)	99.22	125.22	109.57	109.34	114.12	83.92	92.50	67.71	70.71	88.86	(45.65)
8.	Profit / (Loss) After Tax	280.90	249.24	245.12	234.87	211.58	158.15	148.74	147.96	140.96	167.79	(48.07)
9.	Dividend											
	Rate %	15.00	14.00	11.00	11.00	12.00	10.00	10.00	10.00	17.00	17.00	–
	Amount :	96.81	89.77	70.53	70.77	77.45	64.55	64.55	62.91	107.02	105.81	–
	Dividend Payout Ratio %	34.46	36.02	28.77	30.13	36.61	40.82	43.39	42.52	75.92	63.06	–
10.	Working Capital	1199.67	1116.04	1036.33	1933.66	1896.01	1418.44	1434.06	884.39	849.81	734.48	983.56
11.	Capital Employed	4132.74	3433.26	2550.52	3176.37	2973.17	2472.58	2449.97	1756.80	1738.87	1609.53	1901.93
12.	Net Worth	2355.29	2171.20	2011.73	1837.14	1672.42	1537.38	1447.30	1361.50	1271.42	1234.08	1169.51
13.	RATIOS											
	Current Ratio [CA : 1]	1.42	1.40	1.85	2.25	1.93	2.63	3.28	2.29	2.78	2.86	4.54
	Debt Equity Ratio [Debts : 1]	0.09	0.13	0.08	0.72	0.85	0.81	0.66	0.32	0.29	0.17	0.53
	EBIDTA to capital employed %	14.83	15.47	18.69	13.84	16.39	15.54	14.84	16.19	17.48	14.50	0.64
	PBT to Capital Employed %	9.20	10.91	13.91	10.84	10.95	9.79	9.85	12.28	12.17	15.95	(4.93)
	PAT to Capital Employed %	6.80	7.26	9.61	7.39	7.12	6.40	6.07	8.42	8.11	10.42	(2.53)
	PBT to Net Worth %	16.14	17.25	17.63	18.74	19.47	15.75	16.67	15.84	16.65	20.80	(8.01)
	PAT to Net Worth %	11.93	11.48	12.18	12.78	12.65	10.29	10.28	10.87	11.09	13.60	(4.11)
	PAT to Equity %	50.92	45.18	44.43	42.57	38.35	28.67	26.96	26.82	25.55	30.41	(8.71)
	PBT to Turnover %	5.35	5.62	6.25	5.91	3.81	4.55	6.62	6.77	7.31	10.71	(4.39)
	PAT to Turnover %	3.99	3.78	4.37	4.07	2.50	3.00	4.12	4.69	4.92	7.07	(2.27)
	Earning per share Before Tax (₹)	6.89	6.79	6.43	6.24	5.90	4.39	4.37	3.91	3.84	4.65	(1.70)
	Earning per share After Tax (₹)	5.09	4.52	4.44	4.26	3.84	2.87	2.70	2.68	2.56	3.04	(0.87)
	EBIDTA to Sales Turnover %	8.71	8.05	8.49	7.55	5.71	7.22	9.98	8.92	10.50	9.74	0.57

वरिष्ठ अधिकारी गण / SENIOR MANAGERS

क्र. सं. Sl. No.	नाम Name	पदनाम Designation
1.	श्री कुंदन राजेश, भा.रा.से. Shri Kundan Rajesh, IRS.	मुख्य सतर्कता अधिकारी Chief Vigilance Officer
2.	श्री कुलकर्णी रंगनाथ एच. Shri Kulkarni Ranganath H	कार्यकारी निदेशक (वित्त) Executive Director (Finance)
3.	श्री प्रकाश के.सी. Shri Prakash K.C.	कंपनी सचिव Company Secretary
4.	श्री असाई प्रकाश बी. Shri Asai Prakash B.	कार्यकारी निदेशक (विपणन) Executive Director (Mktg)
5.	श्री जैन रवि कुमार Shri Jain Ravi Kumar	कार्यकारी निदेशक (थल) Executive Director (Thal)
6.	श्री बॅनर्जी आबिर आर. Shri Banerjee Abir R.	कार्यकारी निदेशक (ट्राम्बे) Executive Director (TR)
7.	श्री देशपांडे पी.जी. Shri Deshpande P.G.	कार्यकारी निदेशक (मा.सं.) Executive Director (HR)
8.	श्री भास्कर दास Shri Bhaskar Das	कार्यकारी निदेशक (परियोजना) थल Executive Director (Projects), Thal
9.	श्री पारखी सुधीर Shri Parkhi Sudhir	कार्यकारी निदेशक (प्रशासन) Executive Director (Admn)
10.	श्री पाटील राजेन्द्र बी. Shri Patil Rajendra B.	कार्यकारी निदेशक (वित्त) एवं मुख्य विकास अधिकारी Executive Director (Fin) & Chief Sustainability Officer
11.	श्री कार्तिकेयन पी. Shri Karthikeyan P.	कार्यपालक निदेशक (विपणन) Executive Director (Mktg.)
12.	श्री कुंडू ए. Shri Kundu A.	कार्यपालक निदेशक (पी एण्ड पी.डी) E.D. (P&PD)
13.	श्री लोढे विश्वास जी. Shri Londhe Vishwas G.	मुख्य महा प्रबंधक (वित्त/आईटी) Chief Gen. Mgr. (Finance / IT)
14.	श्री स्वामी आनंद एम. Shri Swami Anand M.	मुख्य महा प्रबंधक (वाणिज्यिक) Chief Gen. Mgr. (Commercial)
15.	श्री त्यागराजन एम. Shri Thyagarajan M.	मुख्य महा प्रबंधक (प्लानिंग एवं प्रोजेक्ट अनुभाग) Chief Gen. Mgr. (Planning & Projects Dev.)

क्र. सं. Sl. No.	नाम Name	पदनाम Designation
16.	श्री वांकर मोहन पी. Shri Wankar Mohan P.	मुख्य महा प्रबंधक (मा.सं.) निगमित Chief Gen. Mgr. (HR) Corp.
17.	श्री श्रीवास्तव आर.पी. Shri Srivastava R.P.	मुख्य महा प्रबंधक (आईपीडी) Chief Gen. Mgr. (IPD)
18.	श्री धात्रक उमेश व्ही. Shri Dhatrak Umesh V.	महा प्रबंधक (तकनीकी) थल Gen. Mgr. (Technical) Thal
19.	श्री जावळे रविन्द्र पी. Shri Jawale Ravindra P.	महा प्रबंधक (प्रचालक) थल Gen. Mgr. (Operations) Thal
20.	डॉ. पाटील गणपत टी. Shri Patil Dr Ganpat T.	महा प्रबंधक (सीएमएस) Gen. Mgr. (CMHS)
21.	श्री दास हरिश्चन्द्र एल. Shri Das Harishchandra L.	महा प्रबंधक (प्रचालन) Gen. Mgr. (Operations)
22.	श्री काशिकर अजित एस. Shri Kashikar Ajit S.	महा प्रबंधक (विपणन) Gen. Mgr. (Maintenance)
23.	श्री खरे अजय बी. Shri Khare Ajai B.	महा प्रबंधक (प्रोजेक्ट) थल Gen. Mgr. (Projects), Thal
24.	श्री कामत नरहरि आर. Shri Kamat Narahari R.	महा प्रबंधक (तकनीकी) Gen. Mgr. (Technical)
25.	श्री पाटील विष्णु ए. Shri Patil Vishnu A.	महा प्रबंधक (मा.सं.) थल Gen. Mgr. (HR), Thal
26.	श्री भोगले शिरीष जी. Shri Bhogle Shirish G.	महा प्रबंधक (विपणन) Gen. Mgr. (Mktg.)
27.	श्री वॉरियर सुरेश Shri Warior Suresh	महा प्रबंधक (निग. वित्त) Gen. Mgr. (Corp. Fin)
28.	श्री शेंडे अरविंद एन. Shri Shende Arvind N.	महा प्रबंधक (एचएसई) Gen. Mgr. (HSE)
29.	श्री बासुदेव दास Shri Basudeb Das	महा प्रबंधक (एसिड) Gen. Mgr. (ACIDS)
30.	श्री वर्मा नरेन्द्र कुमार Shri Verma Narendra Kumar	महा प्रबंधक (सू.प्रौ.) Gen. Mgr. (IT)
31.	श्री पार्थसारथी एस. Shri Parthasarathy S.	महा प्रबंधक (आं.ले.) Gen. Mgr. (IA)



कम्पनी सचिव Company Secretary	: श्री के.सी. प्रकाश Shri K.C. Prakash
ई-मेल पता Email address	: investorcommunications@rcfltd.com investorcommunications@rcfltd.com
वेब साइट पता Website address	: www.rcfltd.com www.rcfltd.com
टेलीफोन Telephone	: (022) 25523114/3118 (022) 25523114 / 3118
पंजीकृत कार्यालय Registered Office	: 'प्रियदर्शिनी', इस्टर्न एक्सप्रेस, हाईवे, सायन, मुंबई - 400 022 "Priyadarshini", Eastern Express Highway, Sion, Mumbai - 400 022
शेयर ट्रांसफर एजेंट	: मेसर्स लिंक इन्टाइम इंडिया (प्रा.) लि. सी 13, पन्नालाल सिल्क मिल्स कंपाउंड, एलबीएस रोड, भांडुप, मुंबई - 400 078 टेलीफोन : (022) 25963838
Share Transfer Agents	: M/s. Link Intime India (Pvt.) Ltd., C-13, Pannalal Silk Mills Compound L.B.S. Marg, Bhandup, Mumbai - 400 078 Tel. : (022) 25963838
बैंकर्स Bankers	: स्टेट बैंक ऑफ इंडिया, स्वस्तिक चेंबर, चेम्बूर, मुंबई - 400 071 State Bank of India Swastik Chamber Chembur, Mumbai
सांविधिक लेखा परीक्षक Statutory Auditors	: मेसर्स एम. निस्सिम एण्ड कं., मुंबई मेसर्स एन.बी.एस. एण्ड कंपनी, मुंबई M/s. M. Nissim & Co., Mumbai M/s. N B S & Co., Mumbai
लागत लेखा परीक्षक Cost Auditors	: मेसर्स रोहित वोरा एण्ड कं., मुंबई मेसर्स वी.जे. तलाटी एण्ड कंपनी, मुंबई M/s. Rohit Vora & Co., Mumbai M/s. V. J. Talati & Company, Mumbai
सॉलिसीटर Solicitors	: मेसर्स एम.एस. बोधनवाला एण्ड कं., मुंबई M/s. M.S. Bodhanwala & Co., Mumbai



राष्ट्रीय केमिकल्स एण्ड फर्टिलाइजर्स लिमिटेड (भारत सरकार का उपक्रम)

‘प्रियदर्शिनी’, ईस्टर्न एक्सप्रेस, हाईवे, सायन, मुंबई - 400 022

Rashtriya Chemicals and Fertilizers Limited (A Government of India Undertaking)

“Priyadarshini”, Eastern Express Highway, Sion, Mumbai - 400 022

वार्षिक रिपोर्ट 2012-13 Annual Report 2012-13

विषय-सूची / CONTENTS

क्र.सं. / Sr.No.	विवरण / Particulars	पृष्ठ क्र. / Page Nos.
1.	सूचना / Notice	09
2.	निदेशकों की रिपोर्ट / Directors' Report	11
3.	निगमित शासन पर टिप्पणी / Note on Corporate Governance	46
	वित्तीय विवरण / Standalone Financial Statements :	
4.	स्वतंत्र लेखा परीक्षकों की रिपोर्ट / Independent Auditor's Report	60
5.	नियंत्रक महा लेखा परीक्षकों की रिपोर्ट / CAG Report	68
6.	31 मार्च, 2013 के अनुसार तुलन पत्र / Balance Sheet as at 31 st March, 2013.....	69
7.	31 मार्च, 2013 को समाप्त वर्ष के लिए लाभ एवं हानि का विवरण Statement of Profit & Loss for the year ended 31 st March, 2013	72
8.	नकदी प्रवाह विवरण / Cash Flow Statement.....	74
9.	वित्तीय विवरण पर टिप्पणियाँ / Notes to Financial Statements	77
	समेकित वित्तीय विवरण / Consolidated Financial Statements:	
10.	समेकित स्वतंत्र लेखा परीक्षकों की रिपोर्ट / Consolidated Independent Auditor's Report.....	137
11.	31 मार्च, 2013 के अनुसार समेकित तुलन पत्र / Consolidated Balance Sheet as at 31 st March, 2013....	140
12.	31 मार्च, 2013 को समाप्त वर्ष के लिए समेकित लाभ एवं हानि का विवरण Consolidated Statement of Profit & Loss for the year ended 31 st March, 2013	143
13.	समेकित नकदी प्रवाह विवरण / Consolidated Cash Flow Statement.....	145
14.	समेकित वित्तीय विवरण पर टिप्पणियाँ / Notes to Consolidated Financial Statements.....	148
15.	6वीं आरआरएफसीएल वार्षिक रिपोर्ट / 6 th Annual Report RRCFL	193



राष्ट्रीय केमिकल्स एण्ड फर्टिलाइजर्स लिमिटेड

पंजीकृत कार्यालय: 'प्रियदर्शिनी', ईस्टर्न एक्सप्रेस हाइवे, सायन, मुंबई 400 022

सूचना

पैंतीसवीं वार्षिक आम सभा

एतद् द्वारा सूचित किया जाता है कि, राष्ट्रीय केमिकल्स एण्ड फर्टिलाइजर्स लिमिटेड के सदस्यों की 35 वीं वार्षिक आम सभा शुक्रवार दिनांक 30 अगस्त, 2013 को दोपहर 3.00 बजे 'शिवस्वामी आडिटोरियम' 'द फाइन आर्ट सोसायटी', फाइन आर्ट चौक, आर.सी. मार्ग, चेंबूर, मुंबई 400071 में निम्न कारोबार के संपादन हेतु आयोजित की जाएगी।

साधारण कारोबार :

- 31 मार्च, 2013 को समाप्त हुए वर्ष के लिए लेखा परीक्षित लाभ व हानि लेखा तथा उस पर निदेशकों की रिपोर्ट व लेखा परीक्षकों की रिपोर्ट के साथ उसी तारीख का तुलन-पत्र प्राप्त करना, विचार करना तथा स्वीकार करना।
- लाभांश घोषित करना।
- लेखा परीक्षकों का पारिश्रमिक तय करना।
- श्री शामलाल गोयल, निदेशक के जगह पर निदेशक की नियुक्ति करना, जो चक्रानुक्रम से निवृत्त होंगे और पात्र होने के कारण अपनी पुनः नियुक्ति का प्रस्ताव रखेंगे।
- श्री सी.एम.टी. ब्रिट्टो, निदेशक के जगह पर निदेशक की नियुक्ति करना, जो चक्रानुक्रम से निवृत्त होंगे और पात्र होने के कारण अपनी पुनः नियुक्ति का प्रस्ताव रखेंगे।

विशेष कारोबार :

- श्री एस.सी. गुप्ता को कंपनी के निदेशक के रूप में नियुक्त करना और यदि उचित समझे जाने पर तो संशोधन के साथ या उसके बिना निम्न संकल्प को साधारण संकल्प के रूप में पारित करना :
“संकल्प किया जाता है कि कंपनी अधिनियम 1956 की धारा 255, 257 और यदि कोई हो तो अन्य लागू प्रावधानों के अनुसार, इसके द्वारा श्री एस.सी. गुप्ता की, कंपनी के निदेशक के रूप में नियुक्ति की जा रही है। वे चक्रानुक्रम से निवृत्त होंगे।”

निदेशक मण्डल के आदेश से

के.सी. प्रकाश
कंपनी सचिव

दिनांक : 15 जुलाई, 2013

स्थान : मुंबई

टिप्पणियाँ :

- सभा में उपस्थित होने तथा मत देने का अधिकार रखनेवाला कंपनी सदस्य, अपने बदले में उपस्थित होने तथा मतदान के समय मत देने के लिए प्रतिनिधि (प्रॉक्सी) नियुक्त करने के लिए अधिकृत है और उक्त प्रतिनिधि (प्रॉक्सी) कंपनी का सदस्य होना जरूरी नहीं है। प्रतिनिधि (प्रॉक्सी) की नियुक्ति करने के दस्तावेज, कंपनी के पंजीकृत कार्यालय में सभा के नियत समय के कम से कम 48 पहले घण्टों में जमा करना चाहिए।
- सदस्यों का रजिस्टर तथा शेयर हस्तांतरण पुस्तक दिनांक 21 अगस्त, 2013 से 30 अगस्त, 2013 तक (दोनों दिनों सहित) बंद रहेगा।
- सदस्यों से अनुरोध है कि वे उनके पते में कोई परिवर्तन हो तो तुरंत कंपनी को या उनके हस्तांतरण एजेंट मे. लिंक इनटाइम इंडिया प्रा. लिमिटेड, सी-13, पन्नालाल सिल्क मिल्स कम्पाउंड, एल.बी.एस.मार्ग, भांडुप (पश्चिम), मुंबई 400 078 को सूचित करें।
- कंपनी के जिन सदस्यों को किसी स्पष्टीकरण की आवश्यकता है, वे कृपया वार्षिक आम सभा की तारीख से कम से कम 7 दिन पहले कंपनी के पंजीकृत कार्यालय में कंपनी सचिव या investorcommunications@rcfltd.com पर ई-मेल द्वारा संपर्क करें।

RASHTRIYA CHEMICALS AND FERTILIZERS LIMITED

Registered Office: "Priyadarshini", Eastern Express Highway, Sion, Mumbai - 400 022.

NOTICE

THIRTY FIFTH ANNUAL GENERAL MEETING

NOTICE is hereby given that the THIRTY FIFTH ANNUAL GENERAL MEETING OF THE MEMBERS OF RASHTRIYA CHEMICALS AND FERTILIZERS LIMITED will be held at "Sivaswamy Auditorium", The Fine Arts Society, Fine Arts Chowk, RC Marg, Chembur, Mumbai - 400 071, on Friday, the 30th day of August 2013 at 3 PM. to transact the following business:

ORDINARY BUSINESS:

- To receive, consider and adopt the Audited Profit & Loss Account for the year ended 31st March, 2013 and Balance Sheet as at that date together with the Reports of Directors and Auditors thereon.
- To declare dividend.
- To fix remuneration of Auditors.
- To appoint a Director in place of Shri Sham Lal Goyal, Director who retires by rotation and being eligible, offers himself for reappointment.
- To appoint a Director in place of Shri C.M.T. Britto, Director who retires by rotation and being eligible, offers himself for reappointment.

SPECIAL BUSINESS:

- To appoint Shri S.C. Gupta, as Director of the Company and to consider and if thought fit, to pass with or without modification the following resolution as an ordinary resolution:

“RESOLVED THAT pursuant to Sections 255, 257 and other applicable provisions, if any, of the Companies Act, 1956, Shri S.C. Gupta, be and is hereby appointed as Director of the Company who shall be liable to retire by rotation”.

By order of the Board of Directors

K.C. Prakash
Company Secretary

Date : 15.07.2013

Place : Mumbai

NOTES:

- A Member of the Company entitled to attend and vote at the Meeting is entitled to appoint a proxy to attend and, on a poll, to vote instead of himself and that the said proxy need not be a Member of the Company. The instrument appointing the proxy shall be deposited at the Registered Office of the Company not later than fortyeight hours before the time fixed for holding the meeting.
- Register of Members and Share Transfer books will be closed from 21st August, 2013 to 30th August, 2013 [both days inclusive].
- Members are requested to notify immediately any change in their address to the Company or its Transfer Agents: M/s. Link Intime India Pvt. Ltd., C-13, Pannalal Silk Mills Compound, L.B.S. Marg, Bhandup (W), Mumbai 400 078
- Any clarifications needed by the members of the Company may be addressed to the Company Secretary at the Registered Office of the Company or through e-mail : investorcommunications@rcfltd.com at least seven days prior to the date of Annual General Meeting.

5. कंपनी अधिनियम, 1956 की धारा 205 क (5) के प्रावधानों के अनुसार 7 वर्षों तक की अवधि के लिए दावा न किया हुआ लाभांश हो तो उसे, कंपनी अधिनियम 1956 की धारा 205 ग के अनुसार केन्द्र सरकार द्वारा स्थापित निवेशक शिक्षा और संरक्षण निधि (इन्वेस्टर एज्युकेशन एण्ड प्रोटेक्शन फंड) (आईपीएफ) में अंतरित किया जाएगा।

जिन सदस्यों ने अपने लाभांश वारंट का अभी तक रोक कर नहीं किया है, उनसे अनुरोध है कि वे कंपनी या रजिस्ट्रार और ट्रांसफर एजेंट, मे. लिंक इन्टाइम इंडिया प्रा. लि. को तुरंत लिखकर दूसरे वारंट प्राप्त कर लें। सदस्यों से अनुरोध है कि वे कृपया इस बात को ध्यान में ले कि, प्रथम भुगतान के लिए देय होने की तारीख से सात वर्षों की अवधि के लिए दावा न किए गए हो। सदस्य इस बात का ध्यान रखें कि सात वर्ष के बाद कोई भी दावा न की गई अथवा भुगतान न की गई राशि कंपनी की देयता नहीं होगी।

निम्न व्याख्यात्मक विवरण 35वीं वार्षिक आम सभा की सूचना के मद क्र.6 संबंधी महत्वपूर्ण तथ्य हैं :-

श्री एस.सी. गुप्ता, जिन्हें भारत के राष्ट्रपति द्वारा कंपनी अधिनियम 1956 की धारा 260 और कंपनी के संगम अनुच्छेद के अनुच्छेद 81(5) के अनुसरण में दि.04.04.2013 से कंपनी के निदेशक के रूप में नियुक्त किया है, 35वीं आम सभा की तारीख तक अपना पद धारण करेंगे।

कंपनी अधिनियम 1956 की धारा 257 के अधीन कंपनी को एक शेयरधारक से नोटिस प्राप्त हुई है और उन्होंने श्री एस.सी.गुप्ता के कंपनी के निदेशक पद की उम्मीदवारी का प्रस्ताव रखा है।

श्री एस.सी. गुप्ता, भा.प्र.से. को भारत के राष्ट्रपति द्वारा डा.वी. राजगोपालन, भा.प्र.से. के स्थान पर नामित किया गया। श्री एस.सी.गुप्ता भारतीय प्रशासनिक सेवा के अधिकारी हैं और वर्तमान में उर्वरक विभाग, रसायन एवं उर्वरक मंत्रालय, नई दिल्ली में संयुक्त सचिव हैं। केन्द्र सरकार में उनके पहले दो बार के अनुभव खाद्य सुरक्षा नीति (खाद्य एवं सार्वजनिक वितरण मंत्रालय में) तथा समाज कल्याण एवं विकास से संबंधित (महिला एवं शिशु विकास मंत्रालय में) रहा। सिविल सेवा के अपने प्रारंभिक दिनों में उन्होंने सिविकम में कार्य किया। वे जिला विकास अधिकारी के रूप में समुदाय के साथ काम किया तथा बाद में दो जिलों में जिलाधीश (मुख्य सिविल अधिकारी) के रूप में कार्य किया। उन्होंने राज्य प्रशासन में विभिन्न क्षमताओं में वित्त, योजना तथा खाद्य विभाग में भी कार्य किया है।

श्री एस.सी. गुप्ता ने लगभग चार वर्षों तक आईडीबीआई, एलआईसी, पीएनबी और यूटीआई जैसी विकास एवं वित्तीय संस्थानों में भी कार्य किया है। श्री गुप्ता नेशनल यूनिवर्सिटी ऑफ सिंगापुर में ली क्युअन युव फेलो है तथा सार्वजनिक प्रबंधन में स्नातकोत्तर डिग्री के लिए हार्वर्ड विश्वविद्यालय के कैनेडी स्कूल ऑफ गवर्नमेंट में पढ़ाई की है। उन्होंने आर्थिक प्रशासन में मास्टर्स ऑफ कामर्स डिग्री तथा विधि स्नातक दोनों उपाधि राजस्थान विश्वविद्यालय से अर्जित की हैं। उन्होंने सार्वजनिक प्रशासन में स्नातकोत्तर डिप्लोमा, इंडियन इन्स्टिट्यूट ऑफ पब्लिक एडमिनिस्ट्रेशन, नई दिल्ली से प्राप्त किया है।

श्री गुप्ता मेसर्स नेशनल फर्टिलाइजर्स लिमिटेड, मेसर्स फर्टिलाइजर्स एण्ड केमिकल्स ट्रावणकोर लि. तथा मेसर्स कृषक भारती को-ऑपरेटिव लि. में निदेशक हैं। उनके पास सरकार के विभिन्न पदों का बहुमुखी एवं समृद्ध अनुभव है तथा उनके पास श्रेष्ठ प्रबंधकीय क्षमता है।

श्री एस.सी. गुप्ता के अतिरिक्त अन्य किसी निदेशक ने संकल्प में रुचि नहीं दिखाई है।

निदेशक मण्डल के आदेश से

के.सी. प्रकाश
कंपनी सचिव

दिनांक : 15 जुलाई, 2013

स्थान : मुंबई

5. Pursuant to the provisions of Section 205 A (5) of the Companies Act, 1956, dividend which remains unclaimed for a period of 7 years will be transferred by the Company to the Investor Education and Protection Fund (IEPF) established by the Central Government pursuant to Section 205C of the Companies Act, 1956.

Members who have not so far encashed the dividend warrant(s) are requested to seek issue of duplicate warrant(s) by writing to the Company or to the Registrar and Transfer Agents, M/s. Link Intime India Pvt. Ltd., immediately. Members are requested to note that no claims shall lie against the Company or the said Fund in respect of any amounts which were unclaimed and unpaid for a period of seven years from the dates that they first became due for payment and no payment shall be made in respect of any claims.

THE FOLLOWING EXPLANATORY STATEMENT SETS OUT THE MATERIAL FACTS REFERRED TO IN ITEM No. 6 OF THE NOTICE CONVENING THE 35th ANNUAL GENERAL MEETING.

Shri S.C. Gupta, who has been appointed by President of India as Director on the Board of the Company w.e.f. 4.4.2013, pursuant to Section 260 of the Companies Act, 1956 and Article 81(5) of Articles of Association of the Company, will hold the office till the date of 35th Annual General Meeting.

Notice under Section 257 of the Companies Act, 1956 has been received by the Company, from a shareholder signifying his intention to propose the candidature of Shri S.C. Gupta for the office of Director of the Company.

Shri S.C. Gupta, IAS, was nominated by President of India in place of Dr. V. Rajagopalan, IAS. Shri Gupta is an IAS officer and is presently Jt. Secretary, Department of Fertilizers, Ministry of Chemicals and Fertilizers, New Delhi. His experience during his earlier two stints in the Central Government relates to food security policy [in the Union Ministry of Food and Public Distribution] and social welfare and development related issues [in the Ministry of Women and Child Development]. In his early years in the civil service, he worked in Sikkim, he worked with communities as District Development Officer and later as the Collector [the Chief Civilian Officer] in two Districts. He also worked in Finance, Planning and Food Departments in the State Administration in various capacities.

Shri Gupta has also worked for development and Financial Institutions like IDBI, LIC, PNB and UTI for about four years. Shri Gupta has been a Lee Kuan Yew Fellow at the National University of Singapore and Kennedy School of Government at Harvard University for his Master's Degree in Public Management. He also holds a Master of Commerce degree in Economic Administration and a Bachelor of Law, both from Rajasthan University and a Master's Diploma in Public Administration from Indian Institute of Public Administration, New Delhi.

Shri Gupta is Director in M/s National Fertilizers Limited, M/s Fertilizers & Chemicals Travancore Ltd. and M/s Krishak Bharati Cooperative Ltd. He has varied and rich experience in Government, under different positions and has great managerial capabilities.

None of the directors, other than Shri S.C. Gupta is interested in the resolution.

By order of the Board of Directors

K.C. Prakash
Company Secretary

Date : 15.07.2013

Place : Mumbai



निदेशकों की रिपोर्ट

DIRECTORS' REPORT

सेवा में, सदस्यगण
राष्ट्रीय केमिकल्स एण्ड फर्टिलाइजर्स लिमिटेड
मुंबई.

31 मार्च 2013 को समाप्त वर्ष के लिए लेखापरीक्षित लेखों के साथ, आपकी कंपनी के कामकाज के बारे में यह 35वीं वार्षिक रिपोर्ट प्रस्तुत करने में आपकी कंपनी के निदेशकों को खुशी हो रही है।

1.0.0 वित्तीय कार्यनिष्पादन :

वित्तीय कार्यनिष्पादन का सार :

₹ करोड़

विशिष्टियाँ	2012-13	2011-12
कुल आय	6987.48	6600.43
बिक्री की लागत	6345.96	6034.20
प्रचालन लाभ	641.52	566.23
मूल्यहास / हानि	173.15	142.44
वित्तीय लागत	88.25	49.33
कर पूर्व लाभ/(हानि)	380.12	374.46
कर के लिए प्रावधान (आस्थगित कर दायित्व/आस्ति सहित)	99.22	125.22
निवल लाभ/(हानि)	280.90	249.24
विनियोग :		
लाभांश	82.75	77.24
लाभांश पर कर और शिक्षा उपकर	14.06	12.53
सामान्य प्रारक्षित में अंतरित शेष	184.09	159.47

1.1.0 वर्ष 2012-13 की प्रमुख उपलब्धियाँ:

आपकी कंपनी ने पिछले वर्ष की ₹ 6600.43 करोड़ की तुलना में इस वर्ष ₹ 6987.48 की कुल आय अर्जित की। कंपनी ने पिछले वर्ष ₹ 566.23 करोड़ की तुलना में इस वर्ष 641.52 करोड़ का कुल लाभ प्राप्त किया। पिछले वर्ष ₹ 374.46 की तुलना में इस वर्ष ₹ 380.12 करोड़ का कर पूर्व निवल लाभ कमाया। वर्ष के दौरान कर के उपरान्त निवल लाभ पिछले वर्ष की ₹ 249.24 करोड़ में 12.70% की वृद्धि दर्ज करते हुए इस वर्ष ₹ 280.90 करोड़ प्राप्त किया है। वर्ष 2012-13 के लिए निष्पादन पिछले वर्ष से अधिक रहा है जो उच्चतम रोजीकरण और संयुक्त उर्वरकों एवं औद्योगिक उत्पादों की बढ़ी हुई मात्रा के साथ उच्च बिक्री के कारण संभव हुआ।

पिछले कई वर्ष के भांती आपकी कंपनी ने 2011-12 के लिए एम. ओ.यू. श्रेष्ठता रेटिंग प्राप्त किया है।

1.2.0 लाभांश:

यद्यपि आपकी कंपनी ने बहुत से बड़े पूँजीगत कार्यक्रम शुरू किए हैं, जिसमें पर्याप्त व्यय की आवश्यकता होगी तथापि कंपनी द्वारा किए

To the members,
Rashtriya Chemicals and Fertilizers Ltd.,
Mumbai

The Directors of your Company have pleasure in presenting this 35th Annual Report on the working of your Company together with the Audited Accounts for the year ended 31st March, 2013.

1.0.0 FINANCIAL PERFORMANCE:

Summary of financial performance:

₹ Crore

Particulars	2012-2013	2011-2012
Total Income	6987.48	6600.43
Cost of Sales	6345.96	6034.20
Operational Profit	641.52	566.23
Depreciation / Impairment	173.15	142.44
Finance Cost	88.25	49.33
Profit/ (Loss) before tax	380.12	374.46
Provision for Tax (including deferred Tax liability/ Asset)	99.22	125.22
Net Profit / (loss)	280.90	249.24
Appropriations:		
Dividend	82.75	77.24
Tax and Educational cess on Dividend	14.06	12.53
Balance Transferred to General Reserve	184.09	159.47

1.1.0 Highlights for the year 2012-2013:

Your Company achieved a total income of ₹ 6987.48 crore as against ₹ 6600.43 crore during the previous year. Your Company achieved a gross profit of ₹ 641.52 crore as against ₹ 566.23 crore. The net Profit before Tax was ₹ 380.12 crore as against ₹ 374.46 crore in the previous year. The Net Profit after Tax during the year was higher at ₹ 280.90 crore as against ₹ 249.24 crore in the previous year registering an increase of 12.70% over previous year. Performance for the year 2012-13 was better as compared to previous year which was due to higher realizations, as well as increased volume of manufactured Complex fertilizers and Industrial products.

As in the past several years, your Company received 'MOU Excellent' rating for 2011-12 from Ministry of Heavy Industries and Public Enterprises.

1.2.0 Dividend:

Although your Company has lined up a number of capex programmes which will entail substantial

गए लाभ पर विचार करते हुए आपके निदेशकगण ने गत वर्ष में भुगतान किए गए ₹ 1.40 की तुलना में ₹ 10 के प्रत्येक इक्विटी शेयर पर ₹ 1.50 का लाभांश देने का प्रस्ताव किया है। लाभांश वितरण कर और शिक्षा उपकर मिलाकर कुल देय राशि ₹ 96.81 करोड़ होगी (गत वर्ष ₹ 89.77 करोड़)।

1.3.0 सामान्य प्रारक्षित निधि का समायोजन:

आपकी कंपनी ने ₹ 280.90 करोड़ कर पश्चात निवल लाभ कमाया है (गत वर्ष ₹ 249.24 करोड़)। कर/उपकर के साथ अदा किये जानेवाले लाभांश का हिसाब ₹ 96.81 करोड़ होता है (गत वर्ष ₹ 89.77 करोड़)। बाकी रकम ₹ 184.09 करोड़ (गत वर्ष ₹ 159.47 करोड़) सामान्य प्रारक्षित निधि में अंतरित की जाएगी।

1.4.0 प्राप्त पुरस्कार :

वर्ष 2012-13 के दौरान आपकी कंपनी ने निम्नलिखित पुरस्कार प्राप्त किए :

- भारतीय लागत लेखापाल संस्थान द्वारा लागत प्रबंधन में श्रेष्ठता के लिए राष्ट्रीय पुरस्कार प्रदान किया गया।

expenditure, considering the consistent profits being made by the Company, your Directors propose to pay dividend at ₹ 1.50 per each equity share of ₹ 10, as against ₹ 1.40 paid in the previous year. The total out go works out to ₹ 96.81 crore (₹ 89.77 crore in the previous year) including dividend distribution tax and education cess.

1.3.0 Appropriation to General Reserves:

Your Company earned a net Profit after Tax of ₹ 280.90 crore (₹ 249.24 crore in the previous year). The dividend payout along with Tax/cess is ₹ 96.81 crore (₹ 89.77 crore in the previous year). The balance amount of ₹ 184.09 crore (₹ 159.47 crore in the previous year) is transferred to General Reserves.

1.4.0 Awards Won:

Your company achieved many awards during the year 2012-13 as under:

- National award for Excellence in Cost Management awarded by the Institute of Cost Accountants of India.

सार्वजनिक उद्यम सर्वोत्कृष्टता पुरस्कार / PSE Excellence Award



इंडियन चेंबर ऑफ कॉमर्स द्वारा पीएसई सर्वोत्कृष्टता पुरस्कार आरसीएफ को दिया गया। इंडियन इंस्टिट्यूट ऑफ कॉर्पोरेट अफेयर्स के महा निदेशक, श्री भास्कर चैटर्जी के करकमलों से पुरस्कार का स्वीकार करते हुए आरसीएफ के निदेशक (तकनीकी) श्री सी.एम.टी. ब्रिटो।

Shri C.M.T. Britto, Director (Technical) receiving PSE Excellence Award Instituted by Indian Chamber of Commerce from Shri Bhaskar Chatterjee, Director General, Indian Institute of Corporate Affairs.



- मिनीरत्न श्रेणी के अन्तर्गत पर्यावरण श्रेष्ठता एवं दीर्घकालिक विकास हेतु इंडियन चैंबर्स ऑफ कामर्स द्वारा पीएसई श्रेष्ठता पुरस्कार ।
- निदेशकों के संस्थान द्वारा वर्ष 2012 में पर्यावरण प्रबंधन श्रेष्ठता के लिए गोल्डन पीकॉक पुरस्कार ।
- जलक्षेत्र में विशिष्ट योगदान के लिए एक्वा फाउण्डेशन द्वारा एक्वा श्रेष्ठता पुरस्कार 2011 (पीएसयू श्रेणी)
- इंडियन ह्यूमन कैपिटल समीट 2011 द्वारा संस्थान विकास हेतु विशिष्ट योगदान के लिए सर्वश्रेष्ठ मा.सं. कार्यनीति पुरस्कार 2011

उपरोक्त पुरस्कारों के अलावा आपकी कंपनी की दोनो इकाइयों ने अपने निजी निष्पादन के लिए निम्नलिखित पुरस्कार प्राप्त किए :

ट्रांबे इकाई ने निम्नलिखित पुरस्कार प्राप्त किए:

- वर्ष 2011-12 के लिए उत्पादन, विकास एवं बायो-उर्वरकों के विपणन हेतु भारतीय उर्वरक एसोसिएशन (एफएआई) पुरस्कार ।
- गोल्ड श्रेणी में पर्यावरण प्रबंधन में विशिष्ट निष्पादन हेतु ग्रीन टेक फाउंडेशन द्वारा वार्षिक पर्यावरण श्रेष्ठता पुरस्कार 2011 ।

आपकी कंपनी की थल इकाई को वर्ष 2012 के लिए सुरक्षा प्रबंधन में विशिष्ट उपलब्धि हेतु ग्रीन टेक फाउंडेशन, नई दिल्ली द्वारा 'उर्वरक क्षेत्र में गोल्ड पुरस्कार' प्राप्त हुआ ।

- 'PSE Excellence Award' from the Indian Chamber of Commerce for Environment Excellence and Sustainable Development under Miniratna Category.
- Golden Peacock award for excellence in Environmental Management 2012 by the Institute of Directors.
- The Aqua Excellence award 2011 (PSU category) from Aqua Foundation for outstanding contribution towards cause of water.
- Best HR Strategy award 2011 and outstanding contribution of HR for organizational development by Indian Human Capital Summit 2011.

Apart from the above awards, the two units of your company received awards for their individual performance as under:

The Trombay unit was bestowed with the following awards:

- Fertilizer Association of India (FAI) Award for 'Production, Promotion and Marketing of Bio-fertilizers' for the year 2011-12.
- Annual Environment Excellence Award 2011 by Greentech Foundation for outstanding performance in environment management in Gold category.

Thal unit of your Company was bestowed with 'Gold Award in Fertilizer Sector' by Greentech Foundation, New Delhi for outstanding achievements in Safety Management for the year 2012.

2.0.0 प्रबंधन चर्चा और विश्लेषण :

2.1.0 परिचालन परिणाम :

2.1.1 उत्पादन :

2.1.2 उर्वरक :

गत वर्ष के 27.59 लाख मे.टन की तुलना में (यूरिया-21.09 लाख मे.टन और सुफला 15:15:15-4.58 लाख मे.टन तथा 20:20:0 सुफला 1.92 लाख टन मे.टन) आपकी कंपनी ने इस वर्ष 29.45 लाख मे.टन (यूरिया-23.35 लाख मे.टन, सुफला 15:15:15-4.75 लाख मे.टन और सुफला 20:20:0 1-35 लाख मे.टन) उर्वरकों का उत्पादन किया । पोषक तत्वों के मामले में आपकी कंपनी ने, गत वर्ष 11.70 लाख मे.टन नाइट्रोजन (एन), 0.96 लाख मे.टन फास्फेट (पी.2ओ.5) और 0.69 लाख मे.टन पोटेशियम (के.2ओ) का उत्पादन गत वर्ष की 10.77 लाख मे.टन नाइट्रोजन (एन), 1.07 लाख मे.टन फास्फेट (पीओ) और 0.69 लाख मे. टन पोटेशियम (के2ओ) की तुलना में किया ।

इकाइयों के कार्य निष्पादन नीचे दिए गए हैं :-

2.1.2.1 थल इकाई :

थल स्थित अमोनिया प्लांट के रिवैप के परिणाम स्वरूप थल यूरिया का उत्पादन बढ़ा और यह यूरिया 2008 के लिए नई निवेश पालिसी

2.0.0 MANAGEMENT DISCUSSION AND ANALYSIS:

2.1.0 OPERATIONAL RESULTS:

2.1.1 PRODUCTION:

2.1.2 Fertilizers:

Your Company produced 29.45 lakh MT of fertilizers (23.35 lakh MT of Urea, 4.75 lakh MT of Suphala 15:15:15 and 1.35 lakh MT of Suphala 20:20:0) during the year as against 27.59 lakh MT of fertilizers (21.09 lakh MT of Urea, 4.58 lakh MT of Suphala 15:15:15 and 1.92 lakh MT of Suphala 20:20:0) produced in the previous year. In terms of nutrients, your Company produced 11.70 lakh MT of Nitrogen (N), 0.96 lakh MT of Phosphate (P₂O₅) and 0.69 lakh MT of Potassium (K₂O) during the year as compared to 10.77 lakh MT of Nitrogen (N), 1.07 lakh MT of Phosphate (P₂O₅) and 0.69 lakh MT of Potassium (K₂O) during the previous year.

The performance of the two units was as under:

2.1.2.1 Thal Unit:

Consequent to revamp of Ammonia plant at Thal, production of Thal Urea has increased and the same

के अनुसार आईपीपी पर आधारित उपक्रम की पात्रता हेतु वर्ष के दौरान 80.77 एलएमटी के स्तर पर पात्रता उत्पादन स्तर को पार करके थल इकाई में गत वर्ष के 17.73 लाख मे.टन की तुलना में इस वर्ष 19.51 लाख मे.टन यूरिया का उत्पादन किया। इकाई ने गत वर्ष के दौरान 11.21 लाख मे.टन की तुलना में इस वर्ष 12.05 लाख मे.टन अमोनिया का उत्पादन किया। यूरिया की ऊर्जा खपत 6.22 जीसीएल/मे.टन थी (गत वर्ष 6.36 जीसीएल) उर्वरकों में पोषक तत्वों के मामले में इकाई में गत वर्ष में 8.15 लाख मे.टन की तुलना में इस वर्ष 8.98 लाख मे.टन न्यूट्रिएंट का उत्पादन इकाई ने किया। थल प्लांट के पुनर्निर्माण के परिणामस्वरूप उत्पादन में वृद्धि हुई।

2.1.2.2 ट्राम्बे इकाई :

गत वर्ष के 3.36 लाख मे.टन यूरिया, 4.58 लाख मे.टन सुफला 15:15:15 और 1.92 लाख मे.टन सुफला 20:20:0 के उत्पादन की तुलना में इस वर्ष के दौरान, ट्राम्बे इकाई ने, 3.84 लाख मे.टन यूरिया, 4.74 लाख मे.टन सुफला 15:15:15 और 1.35 लाख मे.टन सुफला 20:20:0 का उत्पादन किया है। गत वर्ष में 7.09 जी.कैल/मे.टन की तुलना में इस वर्ष यूरिया के लिए 7.096 जी. कैल./मे.टन ऊर्जा की खपत हुई। पोषक तत्वों के मामले में गत वर्ष के क्रमशः 2.62 लाख मे.टन एन, 1.07 लाख मे.टन पी2ओ5 तथा 0.69 लाख मे.टन के के2ओ के तुलना में इस वर्ष 2.73 लाख मे.टन एन, 0.96 लाख मे.टन पी2ओ5 एवं 0.69 लाख मे.टन के2ओ का उत्पादन किया गया।

आपकी की इकाई ने एफ.सी.आई. के अधीन आंशिक रूप से तथा 1978 से कंपनी के हिस्से के रूप में 50 वर्ष पूरे किए हैं।

2.1.3 औद्योगिक उत्पाद

आपकी कंपनी अपनी दो इकाइयों में विविध औद्योगिक रसायनों का उत्पादन करती है। वर्ष के दौरान, आपकी कंपनी ने गत वर्ष के 1.67 लाख मे.टन की तुलना में, 1.64 लाख मे.टन विविध औद्योगिक रसायनों का उत्पादन किया। आपकी कंपनी मेथनाल, मिथाइल अमाइन्स और डेरीवेटिव्स के साथ अमोनियम नाइट्रेट, सोडियम नाइट्रेट/नाइट्राइट, अमोनियम बाइ-कार्बोनेट, फार्मिक एसिड आदि का उत्पादन करती है।

2.2.0 विपणन कार्यनिष्पादन :

2.2.1 उर्वरक प्रभाग :

गत वर्ष के 40.80 लाख मे.टन की तुलना में, आपकी कंपनी ने वर्ष 2012-13 के दौरान, 32.44 लाख मे.टन बिक्री की। आपकी कंपनी ने 22.87 लाख मे.टन यूरिया, 4.62 लाख मे.टन सुफला 15:15:15 और 1.35 लाख मे.टन सुफला 20:20:0 और 3.60 लाख मे.टन डीएपी, एमओपी, एसएसपी, राजफॉस, एनपीके आदि जैसे खरीदे हुए उत्पादों की बिक्री की है, जब कि गत वर्ष क्रमशः 31.45 लाख मे.टन यूरिया, 4.40 लाख मे.टन सुफला 15:15:15, 1.77 लाख मे.टन सुफला 20:20:0 और 3.18 लाख मे.टन खरीदे हुए डीएपी, एमओपी, एसएसपी, राजफॉस, एनपीके आदि जैसे

has crossed the qualifying production level of 18.77 LMT during the year for entitlement of subsidy based on IPP as per New Investment Policy for Urea 2008. Thal unit produced 19.51 lakh MT of Urea during the year compared to 17.73 lakh MT produced in the previous year. The unit produced 12.05 lakh MT of Ammonia compared to 11.21 lakh MT during previous year. The energy consumption of Urea was 6.22 Gcal / MT (6.36 Gcal in the previous year). In terms of nutrients in the fertilisers, the unit produced 8.98 lakh MT of N during the year, compared to 8.15 lakh MT in previous year. The production was higher consequent to the revamp of Thal plants.

2.1.2.2 Trombay Unit:

The Trombay Unit produced 3.84 lakh MT of Urea, 4.74 lakh MT of Suphala 15:15:15 and 1.35 lakh MT of Suphala 20:20:0 during the year under report compared to 3.36 lakh MT of Urea, 4.58 lakh MT of Suphala 15:15:15 and 1.92 lakh MT of Suphala 20:20:0 produced during the previous year. The energy consumption of Urea was 7.096 GCal/MT compared to 7.09 GCal/MT in the previous year. In terms of Nutrient values, the unit produced 2.73 lakh MT of N, 0.96 lakh MT of P2O5 and 0.69 lakh MT of K2O during the year compared to 2.62 lakh MT of N, 1.07 lakh MT of P2O5 and 0.69 lakh MT of K2O respectively in the previous year.

The Unit has completed 50 years of operations partly under FCI and, since 1978, as part of your Company.

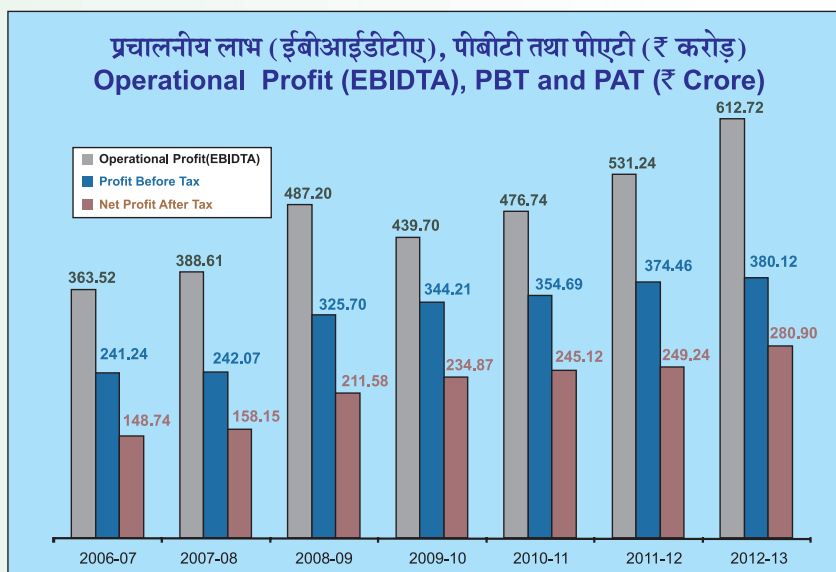
2.1.3 Industrial Products:

Your Company produces industrial chemicals at its two units. During the year, your Company produced 1.64 lakh MT of various major industrial chemical products compared to 1.67 lakh MT during the previous year. Your Company produces, amongst others, Methanol, Methylamines and derivatives, Ammonium Nitrate, Sodium Nitrate / Nitrite, Ammonium Bi-Carbonate, Formic Acid etc.

2.2.0 MARKETING PERFORMANCE:

2.2.1 Fertilizer Division:

Your Company achieved sales volume of 32.44 lakh MT during 2012-13 as compared to 40.80 lakh MT in the previous year. Your Company sold 22.87 lakh MT of Urea, 4.62 lakh MT of Suphala 15:15:15, 1.35 lakh MT of Suphala 20:20:0 and 3.60 lakh MT of other bought out products such as DAP, MOP, SSP, Rajphos, NPK etc. compared to 31.45 lakh MT of Urea, 4.40 lakh MT of Suphala 15:15:15, 1.77 lakh MT of Suphala 20:20:0 and 3.18 lakh MT of other bought out products such as DAP, MOP, SSP,



उत्पादों की बिक्री हुई है। गत वर्ष 2011-12 की 26.69 लाख मे.टन की तुलना में 2012-13 के दौरान कुल निर्मित उर्वरक की बिक्री 28.84 मे.टन हुई। अर्थसहाय को छोड़कर कुल बिक्री की कीमत गत वर्ष ₹ 1748.40 करोड़ की तुलना में इस वर्ष 2012-13 में ₹ 2114.69 करोड़ रही।

यद्यपि स्व निर्मित उर्वरकों की बिक्री 2.15 लाख मे.टन अधिक थी, चूंकि आपकी कंपनी यूरिया का आयात नहीं कर सकी इसलिए खरीदे गए उर्वरकों की बिक्री गत वर्ष की तुलना में 9.98 लाख मे.टन कम हो गई जिससे बिक्री में 8.36 लाख मे.टन की कुल कमी हुई।

महाराष्ट्र एवं कर्नाटक जैसे प्राथमिक मार्केट सहित बहुत से राज्यों में सूखा पड़ा था। इसी तरह की स्थिति गुजरात जैसे अन्य महत्वपूर्ण राज्यों तथा तमिलनाडु एवं राजस्थान के हिस्सों में भी रही। प्रतिकूल कृषि-मानसून की स्थिति के कारण आपकी कंपनी के मार्केट के साथ में विशिष्ट उर्वरकों के लिए भी मांग कम थी।

आपकी कंपनी का प्रयास उर्वरकों के लिए लगने वाली सामग्री हेतु वन-स्टॉप आपूर्तिकर्ता बनने की है परिणामस्वरूप आपकी कंपनी की इकाइयों ने उत्पादित उर्वरकों की मार्केटिंग के अलावा आपकी कंपनी ने डीएपी, एमओपी आदि जैसे आयातित एवं व्यापारिक उत्पादों की बिक्री की है। आपकी कंपनी ने सिंगल सुपर फास्फेट (एसएसपी), अमोनियम सल्फेट (एसएस) बेंटोनाइट सल्फर यूरिया इत्यादि जैसे अन्य खरीदे गए उत्पादों का भी विपणन किया।

Rajphos, NPK etc. during the previous year. The total sale of manufactured fertilizers during 2012-13 was 28.84 lakh MT as against 26.69 lakh MT in 2011-12. The total sales value, excluding subsidy, of manufactured fertilizers during the period 2012-13 was ₹ 2114.69 crore compared to ₹ 1748.40 crore in the previous year.

Though, the sale of own manufactured fertilizers was higher by 2.15 lakh MT, since your Company could not import Urea, the sale of bought out fertilizers during 2012-13 was lower by 9.98 lakh MT compared to that in the previous year which resulted in overall reduction in sales by 8.36 lakh MT.

There was drought in many states including in the Primary markets viz. Maharashtra and Karnataka. Similar conditions prevailed in other important states such as Gujarat, and also in parts of Tamil Nadu and Rajasthan. Due to adverse agro-climatic conditions, there was depressed demand for specialty fertilizers as well, across your Company's markets.

The thrust of your Company has been to be a one-stop supplier for fertilizer inputs. Consequently, apart from marketing Fertilizers produced at your Company's Units, your company imported and traded products such as DAP, MOP, etc. Your Company also marketed other bought out products such as Single Super Phosphate (SSP), Ammonium Sulphate (AS) and Bentonite Sulphur, Urea etc.

2.2.2 औद्योगिक उत्पाद प्रभाग :

वैश्विक मंदी के कारण उत्पन्न विभिन्न मर्यादाओं के बावजूद औद्योगिक उत्पाद प्रभाग ने वित्तीय वर्ष के दूसरे हिस्से में ₹ 1139.38 करोड़ का बिक्री कारोबार किया, जो गत वर्ष ₹ 865.61 करोड़ था। बिक्री में अमोनियम नाइट्रेट (मेल्ट), मेथनाल, मिथाइल अमाइन्स और कॉन्संटेन्टेड नाइट्रिक एसिड, फार्मिक एसिड आदि का महत्वपूर्ण योगदान रहा।

2.2.2 Industrial Products Division:

Despite various constraints due to global recession during the second half of the financial year, Industrial Products Division achieved turnover of ₹ 1139.38 Crore as against ₹ 865.61 Crore during the previous year. Ammonia, Ammonium Nitrate (Melt), Methanol, Methylamines, conc. Nitric Acid, Formic acid, etc. contributed significantly to the turnover.

2.2.3 निर्यात :

आपकी कंपनी द्वारा निर्मित उत्पादों के स्वरूप को देखते हुए निर्यात करने तथा विदेशी मुद्रा अर्जित करने की संभावना बहुत सीमित है। आलोच्य वर्ष के दौरान कोई निर्यात नहीं किया गया।

2.2.4 उर्वरक विपणन की भविष्य की योजनाएँ :

आपकी कंपनी ने वर्ष के दौरान ₹ 7485 करोड़ के कुल व्यापार का महत्वाकांक्षी लक्ष्य निर्धारित किया है। (औद्योगिक रसायन सहित) आपकी कंपनी ने काम्प्लेक्स उर्वरकों, पानी में घुलनशील उर्वरकों, एसओपी, अमोनियम सल्फेट, जिंक सल्फेट, सीटी कम्पोस्ट इत्यादि का निर्यात एवं विपणन भी करना चाहती है। आपकी कंपनी एनबीएस सुविधाओं वाले उत्पादन के रूप में बोरोनेटेड यूरिया एवं जिकेटेड यूरिया जैसे मृदा विशिष्ट श्रेणियों के विकास एवं कस्टमाइज्ड/फोर्टिफाइड उर्वरकों की भी योजना बना रही है।

2.3.0 उर्वरक उद्योग :

वित्तीय वर्ष 2012-13 पी एवं के उर्वरकों के लिए पोषक तत्वों पर आधारित अर्थसहाय योजना के कार्यान्वयन का तीसरा वर्ष था। सरकार ने वर्ष 2013-14 के लिए पी एवं के उर्वरकों के लिए एनबीएस दरों की घोषणा की है। डीएपी पर छूट 14 प्रतिशत से कम करके 12,350 पीएमटी (गत वर्ष 14350 पीएमटी), एमओपी में 22 प्रतिशत कम करके 11300 पीएमटी (गतवर्ष 14400 पीएमटी) किया। इन दरों में सरकार द्वारा की गई कमी डीएपी तथा पोटाश के वैश्विक दरों में आई कमी की वजह से है।

कॉम्प्लेक्स उर्वरकों के अर्थसहाय में कमी पोषक तत्वों के आधार पर की गई। “एन” पर छूट ₹ 24.00 प्रति किलो ग्राम से ₹ 20.9 प्रति कि.ग्रा., “पी” पर ₹ 21.8/कि.ग्रा. से 18.7/कि.ग्रा. तथा “के” पर 24.0/कि.ग्रा.से 18.8/कि.ग्रा. की कमी की गई।

अर्थसहाय की कमी से सरकार को जाने वाले अर्थसहाय में कमी होगी। चूंकि वैश्विक बाजार में सामग्रियों की कीमतों में कमी आने के संकेत हैं। अतः फार्म गेट मूल्यों में कमी आने की अपेक्षा है। फार्म गेट मूल्यों की कमी से मांग में वृद्धि हो सकती है तथा कार्यशील पूंजी की जरूरतों में कमी हो सकती है क्योंकि सरकार को जाने वाला अर्थसहाय कम होगा अतएवं निर्माताओं को अर्थसहाय का भुगतान करने के लिए कम बजट की दिक्कत रहेगी।

लाभ पाने वाले किसानों को अर्थसहाय के सीधे भुगतान के उपायों के अध्ययन के लिए श्री नंदन निलेकणी की अध्यक्षता में गठित टास्क फोर्स ने प्रक्रिया के प्रथम चरण को पूरा कर लिया है। इसके अंतर्गत मोबाइल आधारित उर्वरक मानिट्रिंग सिस्टम (एमएफएमएस) द्वारा रिटेल स्तर तक सूचना उपलब्ध कराई गई है। निर्माताओं/निर्यातकों से रिटेलरों तक की जाने वाली आपूर्ति चेन को सार्वजनिक रूप से देखा जा सकता है। कंपनियों को किए जाने वाले अर्थसहाय का भुगतान दिनांक 01.11.2012 से रिटेलरों से रसीद की पावती के

2.2.3 Exports:

Considering the nature of products manufactured by your Company, the scope for exporting and earning foreign exchange is very limited. During the year under report, no exports were made.

2.2.4 FUTURE PLANS OF FERTILIZER MARKETING:

Your Company has set itself an ambitious target of achieving a total turnover of ₹ 7485 crore in the year (including Industrial Chemicals). Your Company also intends to import and market complex fertilizers, water soluble fertilizers, SOP, Ammonium Sulphate, Zinc Sulphate, city compost, etc. Your company is also planning to go in for developing soil specific grades, like Boronated Urea and Zincated urea, as NBS facilitates production and sale of customized/fortified fertilizers.

2.3.0 The Fertilizer Industry:

Financial year 2012-13 was the third year since implementation of the nutrient based subsidy scheme for P & K fertilizers. Government has announced the NBS rates for P&K fertilisers for the year 2013-14. Subsidy on DAP has been reduced by 14% to ₹ 12,350 PMT (₹ 14,350PMT in the previous year), MoP by 22% to ₹ 11,300PMT (₹ 14,400 PMT in the previous year). These rates have been reduced by Government in line with the decline in global prices of DAP and potash.

The subsidy rates for Complex fertilizers have been reduced based on the nutrients. Subsidy on “N” is revised from ₹ 24.0/kg to ₹ 20.9/kg, “P” is reduced from ₹ 21.8/kg to ₹ 18.7/kg and on “K” from ₹ 24.0/kg to ₹ 18.8/kg.

With the reduction in subsidy, the subsidy out go to government would reduce. As the prices of inputs in the global markets are showing downward trend, it is expected that there would be reduction in farm gate prices. With reduction in farm gate prices, demand is likely to get a boost and the working capital requirement is likely to reduce. As the subsidy outgo to government would be lower, there would be lesser budget constraint for making subsidy payments to the manufacturers.

The Task Force setup under the chairmanship of Shri Nandan Nilekani, to study the modalities of making payment of subsidies directly to the beneficiary farmers, has completed the first stage of the process. Under this, information has been made available upto retail level by way of a mobile based Fertilizer Monitoring System (mFMS). The supply chain and the transactions from manufacturer/importer to retailer is now visible in public domain. Payment of part of the subsidy to the companies is linked to acknowledgement of receipts from



साथ जोड़ दिया गया है चूंकि रिटेलर कंपनी के सीधे नियंत्रण के अधीन नहीं है, अतः समय पर उनसे पावती प्राप्त करना एक चुनौती है।

2.4.0 ताकत और कमजोरी :

2.4.1 ताकत :

आपकी कंपनी की ताकत उसके कुशल मनुष्यबल और उज्ज्वला, सुफला, माइक्रोला, बायोला और सुजला जैसे निर्मित उत्पादों की उच्च ब्रांड इक्विटी में है। विपणन का फैला हुआ नेटवर्क यह सुनिश्चित करता है कि आपकी कंपनी के उत्पाद देश के हर भाग में पहुंचे। किसान प्रशिक्षण संस्थान और अनुसंधान एवं विकास केंद्र द्वारा सुनिश्चित किया जाता है कि किसानों/डीलरों को आवश्यक निवेश और शिक्षा प्रदान करके गुणवत्तापूर्ण सेवाएं दी जाएं ताकि उन्हें बेहतर फसल हासिल हो। आपकी कंपनी के पास रासायनिक उत्पादों की विस्तृत श्रृंखला है और इष्टतम उत्पादों के मेल को अपनाकर कठिन आर्थिक परिस्थितियों का सामना कर सकती है। सुव्यवस्थित रखरखाव वाले संयंत्र और उपकरण निरंतर रूप से उत्पादन और सामग्री का वितरण सुनिश्चित करते हैं।

2.4.2 कमजोरियाँ :

संयंत्र बहुत अधिक समय से प्रचालन में हैं, उनमें से कुछ तो 1965 से हैं। संयंत्र का नियमित रूप से रखरखाव, देखरेख और उन्नयन के कारण उत्पादन प्रभावित नहीं हुआ। हमारे उपभोक्ता किसान होने के कारण कृषि-जलवायु की स्थिति आपकी कंपनी को प्रभावित करती है। संयुक्त उर्वरक आयातित कच्चे माल पर आधारित है और कच्चे माल तथा विदेशी मुद्रा विनिमय दर में भारी उतार-चढ़ाव रहता है, जिसका कंपनी के लाभ पर असर होता है।

2.4.3 अवसर :

आपकी कंपनी की अच्छी ख्याति के कारण उत्पादन, कच्चे माल के खनन और विभिन्न प्रकार के उर्वरकों के विपणन के लिए सहयोग/विविधीकरण के कई अवसर मौजूद हैं। देश में मांग पूर्ति के गैप में वृद्धि के कारण थल में यूरिया पर आधारित विस्तार को अवसर प्रदान करती है। वैकल्पिक फीडस्टॉक जैसे कोल गैसीफिकेशन, देश के अन्य भागों में कोल माइन के समीप भी उर्वरक परियोजनाएं शुरू की जा सकती हैं। इन सभी अवसरों से उर्वरकों की विभिन्न किस्मों की मार्केटिंग से कंपनी के कुल व्यापार में महत्वपूर्ण वृद्धि हुई है। आपकी कंपनी के अनुभवी और कुशल मनुष्यबल की प्रचालन एवं रखरखाव सेवाओं के लिए भारत और विदेश में अच्छी मांग है। कुशल अभियंताओं और तकनीशियनों के साथ आपकी कंपनी में प्रशिक्षण की सुविधा के कारण आपकी कंपनी विभिन्न विदेशी तथा भारतीय कंपनियों को प्रशिक्षण देने की स्थिति में है।

2.4.4 खतरें :

उत्पादन और उर्वरकों का विपणन आपकी कंपनी का प्रमुख व्यवसाय है। वर्तमान वर्षों में कच्चे माल की कीमतों में अत्यंत वृद्धि, जरूरी

retailers w.e.f 1.11.2012. As the retailers are not directly under the control of the Company, getting acknowledgements from them, in time, is challenging.

2.4.0 Strength and Weakness:

2.4.1 Strengths:

Your Company's strength lies in its skilled manpower, high Brand Equity for its manufactured products such as Ujjwala, Suphala, Microla, Biola, and Sujala. The wide spread marketing network ensures that your company reaches the products to all parts of the country. The Farmer's Training Institute and R&D Centre ensure that quality services are provided to the farmers/ dealers by educating them and providing inputs for better crop realisation. Your Company has a wide portfolio of chemical products and can withstand difficult economic situations by adopting optimal mix of production. The well maintained plants and equipment ensure uninterrupted production.

2.4.2 Weaknesses:

The Plants have been in operation for a very long time, some of them since 1965. A regular upkeep, maintenance and up-gradation of the plants has ensured that production is not affected. As the ultimate customers are the farmers, Agro-climatic conditions have a large effect on the performance of your Company. The complex fertilizers are based on imported raw materials which are subject to global severe volatility in raw material prices and foreign currency exchange rate, affecting the profitability of the company.

2.4.3 Opportunities:

Due to your company's good reputation, several opportunities exist overseas, for Collaborations / Diversification in the field of manufacturing and mining of raw materials and fertilisers and thus affords opportunity for marketing of varieties of products. The increased demand-supply gap in the Country provides for opportunity to expand its Urea base at Thal. Alternate feedstock like Coal gasification gives an opportunity for undertaking Fertilizer Projects in other parts of the country closer to coal mines. All these opportunities would lead to substantial increase in turnover of your Company. Experienced and Skilled Manpower of your company has been in demand for rendering O&M service in India and abroad. In view of your Company's Training facilities, as well as the available skilled Engineers and Technicians, your Company is in position to impart training to many foreign and Indian Companies.

2.4.4 Threats:

Manufacturing and marketing of Fertilizers is the core business of your company. In the recent years, there

उत्पादों और मार्केटिंग योजना में अभाव बनाना पैदा करता रहा है। लाभप्रदता रॉक फास्फेट, सल्फर डीएपी, एमओपी, एमएपी जैसे प्रमुख कच्चे माल की इनपुट लागत पर निर्भर हैं। रासायनिक व्यापार प्राकृतिक गैस के उच्च इनपुट लागत तथा इसकी सीमित उपलब्धता के बावजूद विश्व मार्केट में कड़ी प्रतिस्पर्धा से संवदेनशील हो गया है।

2.5.0 जोखिम प्रबंधन:

व्यावसायिक योजना के प्रति संतुलित दृष्टिकोण रखने की कार्यनीति से और अच्छी प्रबंधन पद्धतियाँ अपनाकर अंतर्भूत जोखिम कम करने के उद्देश्य से, आपकी कंपनी ने जोखिम प्रबंधन प्रणाली बनायी है, जिसके परिणामस्वरूप विविध स्टेकधारकों में आत्मविश्वास बहुत बढ़ा है और अच्छी निगमित नियमन पद्धति अपनायी है। प्रचालनों, पर्यावरणीय, वित्तीय, मानव संसाधन, कानूनी, सुरक्षा सूचना आदि से जुड़े हुए जोखिमों और आस्तियों, सुविधाओं और तीसरे पक्ष पर पड़ने वाले उनके वित्तीय प्रभाव का निर्धारण नियमित रूप से किया जाता है। इन अपेक्षित हानियों को कम करने के लिए जोखिमों को समेटनेवाले तरीके तथा आपातकाल के दौरान जोखिमों को सीमित रखने के लिए कार्यपद्धतियाँ अपनाई जाती हैं, जिसमें संचार प्रणाली और सूचना प्रदान करने के माध्यम शामिल हैं, आपकी कंपनी पर इनका प्रभाव कम करने के लिए इनकी आवधिक समीक्षा की जाती है।

2.6.0 प्रमुख विस्तार कार्य और विविधीकरण :

आपकी कंपनी ने विकास के लिए विभिन्न महत्वाकांक्षी परियोजनाएं शुरू की है। इन विशाल पूंजीगत योजनाओं के अतिरिक्त कंपनी ने ऊर्जा क्षमता बढ़ाने, उत्पादन बढ़ाने और नियमित विकास अपनाने वर्तमान प्लांटों के बीच विश्वसनीयता सुधार के कार्य भी किए हैं। परियोजनाएं जिनका कार्यान्वयन हो गया है, कार्यान्वयन हो रहा है और जिन पर विचार चल रहा है, उनकी सूची नीचे दी गयी है :

2.6.1 पूरी हुई परियोजनाएं

2.6.1.1 थल प्लांटों का रिवैप :

वर्तमान थल अमोनिया प्लांट की क्षमता 2X1500 एमटीडीपी से बढ़ाकर 2X1750 एमटीडीपी करने के लिए तथा विशेष रूप से अमोनिया की ऊर्जा खपत 8.15 जील/मे.टन करने के लिए थल अमोनिया रिवैप प्रोजेक्ट को कार्यान्वित किया गया है। इसी तरह से थल यूरिया प्लांट को भी रिवैप किया गया है जिसमें यूरिया स्ट्रीम की क्षमता 2300 एमटीपीडी हो जाएगी ताकि पूरे अमोनिया को यूरिया में परिवर्तित किया जा सके और यूरिया का उत्पादन 6060 एमटीपीडी किया जा सके। कुल प्रोजेक्ट लागत ₹ 488.75 करोड़ होगी। सम्पूर्ण रिवैप अमोनिया प्लांट अप्रैल, 2012 में स्थापित किया गया और लगभग 6000 मे.टन से अधिक यूरिया का बढ़ा हुआ उत्पादन दे रहा है। यूरिया रिवैप की भी स्थापना चालू वित्तीय वर्ष की पहली तिमाही में किया गया।

has been high volatility in the prices of raw material resulting in creation of scarcity, impeding production and marketing plans. The profitability is susceptible to the input costs of major raw materials, such as Rock Phosphate, Sulphur, DAP, MOP, MAP etc. The chemicals business is exposed to cut throat global market competition besides, being affected by high input cost of natural gas and its limited availability.

2.5.0 Risk Management:

Risk Management System, developed with the objective of having a balanced approach towards business plan and mitigating the associated risks, is in place. The system identifies better management practices to ensure greater degree of confidence amongst various stakeholders and facilitates good Corporate Governance practice. All risks associated with operations, Environment, Finance, Human Resource, legal, Information security etc. are continuously monitored. The degree of impact of the perceived risks financially, their likely effect on the assets, facilities and third parties are assessed regularly. In order to mitigate losses arising out of such perceived risks, appropriate procedures are being adopted to contain the risks. Also the practices adopted during emergencies, including the communication system and mode of disseminating information are periodically reviewed and updated to minimise the impact on the Company.

2.6.0 MAJOR EXPANSION AND DIVERSIFICATIONS:

Your company has taken up several projects, for growth, involving large capital outlay. Besides, your company has also taken up other projects for enhancing energy efficiency, increasing production, adopting sustainable development and improving reliability in the existing plants. The ongoing projects and those under active consideration are listed below:

2.6.1 Completed projects:

2.6.1.1 Revamp of Thal Plants:

Thal Ammonia Revamp Project has been implemented to enhance capacity of existing Thal Ammonia Plants from 2 x 1500 MTPD to 2 x 1750 MTPD and reduce specific energy consumption to 8.15 Gcal/MT of ammonia. Simultaneously, Thal urea plant has also been revamped, wherein one of the urea streams capacity is increased to 2300 MTPD so as to convert the entire ammonia into urea and achieve Urea production of 6060 MTPD. The total project cost is ₹ 488.75 Crore. The entire revamped ammonia plant has been commissioned in April 2012 and is giving enhanced production of Urea above 6000 MT per day. Urea revamp has also been commissioned in the first quarter of the current financial year.



2.6.2 विचाराधीन परियोजनाएं :

2.6.2.1 थल में अतिरिक्त अमोनिया यूरिया परियोजना :

2200 एमटीपीडी क्षमता का एक सिंगल स्ट्रीम अमोनिया प्रोजेक्ट के स्थापना की परियोजना तथा 3850 एमटीपीडी क्षमता का एक सिंगल स्ट्रीम यूरिया प्रोजेक्ट के स्थापना की परियोजना थल के वर्तमान स्थान पर प्रगति पर है, इसकी लागत लगभग ₹ 4200 करोड़ होने का अनुमान है। मुख्य संयंत्रों के लिए लम्पसम टर्नकी कांट्रैक्टर (एलएसटीके) की चयन प्रक्रिया पूरी हो गई है। पीआईबी/सीसीईए की स्वीकृति शीघ्र ही अपेक्षित है। वित्तीय क्लोजर तथा संविदा देने के बाद पीआईबी/सीसीईए निकासी प्राप्त होगी। परियोजना को शुरू करने के लिए पर्यावरण निकासी प्राप्त कर ली गई है।

2.6.2.2 थल में सिंगल सुपर फॉस्फेट (एसएसपी) परियोजना :

एसएसपी के लिए अनुकूल घरेलू पालिसी को ध्यान में रखते हुए आपकी कंपनी ने आयातित सल्फर तथा रॉक फॉस्फेट पर आधारित थल में 1700 पीपीडी की एसएसपी निर्माण सुविधा की स्थापना की गई। परियोजना की लागत ₹ 298 करोड़ होने का अनुमान है। फिलहाल सल्फ्यूरिक एसिड के लिए लम्पसम टर्नकी निविदा जारी की गई है तथा निविदा प्राप्त हुई है और इसका मूल्यांकन किया जा रहा है। पर्यावरण प्रभाव की जांच (ईआईए) का अध्ययन पूरा हो चुका है। ईआईए रिपोर्ट का मसौदा महाराष्ट्र राज्य प्रदूषण बोर्ड को जन सुनवाई के लिए प्रस्तुत किया गया है।

2.6.2.3 तालचर में कोयले पर आधारित उर्वरक परियोजना :

आपकी कंपनी कोल इंडिया लिमिटेड (सीआईएल) तथा भारतीय उर्वरक निगम के साथ मिलकर 2700 एमटीपीडी का अमोनिया प्लांट, 3850 एमटीपीडी का यूरिया प्लांट, 850 एमटीपीडी का नाइट्रिक एसिड प्लांट तथा 1000 एमटीपीडी का अमोनिया प्लांट का उर्वरक काम्प्लेक्स तालचर, उड़ीसा में फीड स्टॉक के रूप में कोयला गैसिफिकेशन के माध्यम से लगाने जा रही है। सीआईएल द्वारा अपने समीप स्थित सहायक कंपनी महानंदी कोल फील्ड से कोयला उपलब्ध कराया जाएगा। परियोजना के लिए जमीन एवं आवश्यक कुछ सुविधाएं एफसीआईएल द्वारा मुहैया कराया जाएगा। कोल गैसिफिकेशन सुविधा की स्थापना विशेषज्ञ गैसिफिकेशन की सहयोग से बिल्ड ओन ऑपरेट (बीओओ) आधार पर की जाएगी।

अमोनिया सिंथेसिस, यूरिया, नाइट्रिक एसिड तथा अमोनियम नाइट्रेट प्लांट बनाया जाएगा। यह प्लांट प्रस्तावित संयुक्त उद्यम द्वारा लम्पसम टर्नकी आधार पर लगाया जाएगा जिसके लिए पूर्व योग्यता निविदा आमंत्रित की गई है तथा मूल्यांकन किया जा रहा है। प्रोजेक्ट की पूंजी लगभग ₹ 6000 करोड़ (कोयला गैसिफिकेशन छोड़कर) होने की संभावना है। प्रस्तावित प्रमोटरों के बीच एमओयू पर हस्ताक्षर किए गए हैं। यह फीड स्टॉक विविधता के लिए प्रोजेक्ट होने के अलावा यह देश के पूर्वी भाग के लिए यूरिया उत्पादन क्षमता की बहु-प्रतीक्षित आवश्यकता को भी पूरा करेगा।

2.6.2 Projects under consideration:

2.6.2.1 Additional Ammonia Urea project at Thal

Your Company has plans to expand the capacity of Urea at Thal by setting up one single stream ammonia plant of capacity 2200 MTPD and one single stream urea plant of capacity 3850 MTPD at the existing site at apprx. cost of ₹ 4200 crore. The selection process for lumpsum turnkey contractors (LSTK) for main plants has been completed. Approval of PIB/CCEA is expected soon. Financial closure and award of contracts will follow the PIB/CCEA clearance. Environmental clearance for undertaking the project has been obtained.

2.6.2.2 Single Super Phosphate (SSP) project at Thal

Considering the favourable domestic policy for SSP, your Company is contemplating setting up SSP manufacturing facility of 1,700 TPD at Thal based on imported sulphur and rock phosphate. The project cost is estimated at ₹ 298 Crore. Presently lumpsum turnkey tender for Sulphuric Acid has been issued and bids have been received and are under evaluation. Environment Impact Assessment (EIA) study has been completed and draft of EIA report has been submitted to the Maharashtra State Pollution Control Board for conducting public hearing.

2.6.2.3 Coal Based Fertilizer Plant at Talcher:

Your Company, along with Coal India Limited (CIL) and Fertilizer Corporation of India Ltd. (FCIL), is contemplating to set up a fertilizer complex, comprising of 2700 MTPD ammonia plant, 3850 MTPD Urea plant, 850 MTPD Nitric Acid plant and 1000 MTPD ammonium nitrate plant at Talcher, Odisha through coal gasification route as feed stock. Coal will be made available by CIL from nearby coalfields of its subsidiary, Mahanadi Coal Fields. Land and certain facilities needed for the project will be provided by FCIL. The Coal Gasification facility will be set up, by an expert gasification consortium, on Build Own Operate (BOO) basis.

The Ammonia Synthesis, Urea, Nitric acid and Ammonium Nitrate plants will be built, by the proposed JVC, on lumpsum turnkey basis for which prequalification bids have been invited and are under evaluation. Project capital cost is estimated to be approx. ₹ 6000 Crore (excluding Coal Gasification). A MOU amongst the proposed promoters has been signed. Apart from being a project for feedstock diversification, it will also aid much needed urea production capacity for the eastern part of the Country.

कोल गैसिफिकेशन के लिए निविदा जारी की गई है तथा डाऊन स्ट्रीम परियोजना की पूर्ण पात्रता को अंतिम रूप दिया गया है।

2.6.2.4 घाना में गैस पर आधारित यूरिया परियोजना :

अपने ऑफशोर जुबली फील्ड में ऑयल और गैस की खोज पर आधारित घाना सरकार उर्वरक प्लांट लगाना चाहती है। घाना सरकार तथा भारत सरकार ने लगभग 1 मिलियन मेट्रिक टन यूरिया उत्पादन के लिए उर्वरक प्रोजेक्ट लगाने के एमओयू पर हस्ताक्षर किए हैं। भारत सरकार द्वारा आपकी कंपनी को अग्रणी भूमिका देने के लिए नामांकित किया गया है। ₹ 6000 करोड़ की लागत से 2200 एमटीपीडी क्षमता का अमोनिया प्लांट तथा 3850 एमटीपीडी क्षमता का यूरिया प्लांट लगाने का प्रस्ताव है। संबंधित सरकारों को प्रस्तुत पूर्ण संभाव्यता रिपोर्ट विचाराधीन है। प्रोजेक्ट को दी जाने वाली गैस की कीमत एवं मात्रा को अंतिम रूप देने पर विचार चल रहा है।

प्रस्तावित उर्वरक परियोजना घाना के शामा जिला में नियानक्रोम औद्योगिक क्षेत्र में स्थापित किया जाएगा। इस योजना के लिए घाना सरकार द्वारा जमीन प्राप्त कर ली गई है। मेसर्स पीडीआईएल द्वारा प्रोजेक्ट के लिए पूर्ण संभाव्यता रिपोर्ट तैयार की गई है। टोपोग्राफिकल सर्वे तथा जीओ टेक्निकल अध्ययन जैसे पूर्ण परियोजना साइट से संबंधित गतिविधियों को पूरा कर लिया गया है। अन्य पूर्ण परियोजना गतिविधियों की योजना बनाई गई है और इसे उचित समय पर हाथ में लिया जाएगा।

2.6.2.5 ट्रांबे में सीवेज ट्रीटमेंट प्लांट (एसटीपी) :

दिन प्रति दिन जल का अभाव बढ़ता जा रहा है। शहर में पानी की मांग को देखते हुए ट्रांबे इकाई के सुचारु कार्य संचालन के लिए जल की उपलब्धता सुनिश्चित करना महत्वपूर्ण हो गया है। इस ध्यान में रखते हुए आपकी कंपनी ने वर्तमान एसटीपी संयंत्र के बगल में उतने ही 5 एमजीडी क्षमता का नया सीवेज ट्रीटमेंट प्लांट (एसटीपी) लगाने का विचार किया है। इस परियोजना की लागत लगभग 160 करोड़ होने का अनुमान है। निविदाएं आमंत्रित की गई हैं तथा मूल्यांकन किया जा रहा है।

2.7 सहायक एवं अन्य संयुक्त उद्यम कंपनियां :

2.7.1 एफएसीटी - आर सी एफ बिल्डिंग प्रोडक्ट लि., कोची :

आपकी कंपनी ने कोची में रैपिड वाल प्रोजेक्ट स्थापित करने के लिए एफएसीटी-आरसीएफ बिल्डिंग प्रोडक्ट की स्थापना करके फर्टिलाइजर्स एवं केमिकल्स ट्रावणकोर लिमिटेड (एफएसीटी) के साथ संयुक्त उद्यम कंपनी का गठन किया है। कंपनी में एफएसीटी और आरसीएफ की 50:50 की इक्विटी होल्डिंग है। वर्ष के दौरान परियोजना की स्थापना की गई और प्रचालन में है। कंपनी ग्राहकों का आधार तैयार कर रही है तथा अपने प्रचालन को स्थिरता प्रदान करने की प्रक्रिया में है।

2.7.2 उर्वरक विदेश लिमिटेड :

समान इक्विटी भागीदारी के साथ आपकी कंपनी ने नेशनल फर्टिलाइजर्स लि. और कृष्ण के साथ संयुक्त उद्यम कंपनी का गठन किया है जो विदेशों में उर्वरक के क्षेत्र में विभिन्न अवसरों की तलाश करेगी। आपकी कंपनी ने इक्विटी के लिए ₹ 18 लाख का अंशदान दिया है। फिलहाल कंपनी ने कोई व्यापार शुरू नहीं किया है।

Tender for Coal Gasification has been issued and pre-qualification of downstream plants has been finalized.

2.6.2.4 Gas based urea plant in Ghana:

Based on the discovery of oil and gas in its offshore Jubilee Fields, Ghana Government intends to set up a fertilizer plant. Governments of Ghana and India have signed a Memorandum of Understanding for setting up the fertilizer project to produce about 1 million metric tons of Urea fertilizer. Your Company has been nominated, by Government of India, to take a lead role. It is proposed to setup an ammonia plant of 2200 MTPD capacity and a Urea plant of 3850 MTPD capacity at a cost of ₹ 6000 crore. The pre-feasibility report submitted to the respective Governments is under consideration. Discussions are being held to finalise pricing and quantity of gas to be supplied to the project.

The proposed fertilizer project shall be set up at Nyankrom Industrial Zone, in Shama district of Ghana. The land for this project has been acquired by Ghana government. Pre-feasibility report for the project has been prepared by M/s PDIL. Pre-project site related activities such as Topographical survey and Geotechnical study have commenced. Other pre-project activities are planned and shall be taken up in due course of time.

2.6.2.5 Sewage Treatment Plant (STP) at Trombay:

Water is becoming scarce day by day. Ensuring water availability has become critical for the smooth functioning of the Trombay unit given the competing demand for water in the city. Recognising this, your company intends to set up a new Sewage Treatment Plant (STP) adjacent to the existing STP plant of same 5 MGD capacity. Project cost for the same is estimated at approximately ₹ 160 Crore. Bids have been invited and are under evaluation.

2.7 Subsidiary and other Joint Venture Companies:

2.7.1 FACT-RCF Building Products Ltd., Kochi

Your Company has formed a Joint Venture Company with Fertilizers and Chemicals Travancore Limited (FACT) by incorporating FACT-RCF Building Products Ltd to set up a Rapidwall project at Kochi. Both RCF and FACT have 50:50 equity holding in the Company. The plant has been commissioned during the year and is in operation. The Company is building up its customer base and is in the process of stabilising its operations.

2.7.2 Urvarak Videsh Limited

The JV Company, formed by your Company with National Fertilizers Ltd and KRIBHCO, with equal equity participation, is exploring various opportunities abroad in the field of fertilizers. Your Company has contributed ₹ 18 lakh towards the equity. The Company has not started any business so far.

2.7.3 अन्य कंपनियां :

आपकी कंपनी सहायक कंपनी राजस्थान राष्ट्रीय केमिकल्स एण्ड फर्टिलाइजर्स लि. तथा संयुक्त उद्यम की आरसीएफ-एचएम कंस्ट्रक्शन सोल्यूशन प्रा.लि. को भी बंद करने के लिए कदम उठाए है क्योंकि दोनों कंपनियां प्रचालन में नहीं है तथा जिनके लिए इनकी स्थापना हुई थी उस व्यापार को शुरू करने का कोई स्कोप नहीं है ।

2.7.4 समेकित विवरण :

सहायक कंपनी राजस्थान राष्ट्रीय केमिकल्स एण्ड फर्टिलाइजर्स लि. तथा संयुक्त उद्यम की आरसीएफ-एचएम कंस्ट्रक्शन सोल्यूशन प्रा.लि. में किए गए निवेश के मूल्यों के लिए आपकी कंपनी द्वारा पूरा प्रावधान किया गया है । चूंकि, कोई कारोबार नहीं हुआ है । अतः समेकित वित्तीय विवरण को लेखों से संबंधित अधिनियम के अनुच्छेद 212 से संबंधित विवरण में दोनों कंपनियों को शामिल नहीं किया गया है ।

2.8.0 अनुसंधान एवं विकास :

आपकी कंपनी ने विविध अनुसंधान एवं विकास परियोजनाएं हाथ में ली हैं, उनमें से कुछ वाणिज्यिक स्केल डिजाइन और इंजिनियरिंग इस प्रकार हैं :-

2.7.3 Other Companies:

Your company is initiating steps to wind up the subsidiary Company, Rajasthan Rashtriya Chemicals and Fertilizers Ltd. and also the Joint Venture RCF-HM Construction Solutions Pvt. Ltd. as the two companies are non-operational and there is no scope for starting business for which they were formed.

2.7.4 Consolidated Statement

Your Company has made full provision in value of investments made in respect of the Subsidiary, Rajasthan Rashtriya Chemicals and Fertilizers Ltd. and JVC RCF-HM Construction Solutions Pvt. Ltd. As there have been no transactions, consolidated financial statements have been prepared excluding the two Companies. Statement pursuant to section 212 of the Act is attached to the accounts.

2.8.0. RESEARCH AND DEVELOPMENT:

Your Company has taken up several Research and Development projects, some of which taken up for commercial scale design and engineering, are as under:

आर एण्ड डी के लिए आइसीटी के साथ असोसिएशन / Association with ICT for R & D



इंस्टिट्यूट ऑफ केमिकल टेक्नोलॉजी (पूर्व की युडीसीटी) में अनुसंधान एवं विकास की गतिविधियाँ लागू करने के लिए आरसीएफ के अध्यक्ष एवं प्रबंध निदेशक, श्री आर.जी. राजन, आरसीएफ के निदेशक (वित्त) श्री गौतम सेन और अन्य मान्यवरों की उपस्थिति में महाराष्ट्र के मा. मुख्यमंत्री श्री पृथ्वीराज चव्हाण जी को ₹ 4 करोड़ का धनादेश देते हुए ।
Hon'ble Chief Minister of Maharashtra Shri Prithviraj Chavan, receiving a cheque of ₹ 4 Crore at the hands of Shri R.G. Rajan, CMD, RCF, in presence of Shri Gautam Sen, Director (Finance) and other dignitaries for establishing a Chair in Institute of Chemical Technology (Erstwhile UDCT) for Research and Development Activities.

2.8.1 फोर्टिफाइड यूरिया :

जिकेटेड यूरिया एवं बोरोमेटेड यूरिया के उत्पादन की प्रक्रिया का विकास आपकी कंपनी अपने आर एण्ड डी प्रयोगशाला में कर रही है और दिसम्बर 2012 पूरा हो चुका है। कंपनी वाणिज्यिक स्तर पर उत्पादन के लिए कदम उठा रही है। फोर्टिफाइड यूरिया का उपयोग जिक एवं बोरोन की कमी वाले मिट्टी के लिए किया जाएगा और यह माइक्रो न्यूट्रिएंट के आसान और यूनीफॉर्म उपयोग में भी सहायक होगा।

2.8.2 बायो-उर्वरकों के रूप में सल्फर ऑक्सिडाइजिंग बैक्टीरिया का विकास :

कृषि में सल्फर ऑक्सिडाइजर्स के उपयोग को ध्यान में रखते हुए आर एण्ड डी विभाग में बायो उर्वरकों के रूप में सल्फर ऑक्सिडाइजिंग बैक्टीरिया के विकास को हाथ में लिया है। सल्फर के ऑक्सिडेशन में शामिल मायक्रो ऑर्गेनिज्म (तत्त्वतः गैर उपलब्ध खेत) को कोंकण क्षेत्र, तमिलनाडु के जिलों तथा महाराष्ट्र राज्य में वज्रेश्वरी के उष्ण क्षेत्रों के जुताई किए हुए तथा जुताई न किए हुए जमीनों में प्राप्त किया गया। इनकी प्रकृतियों को थियोबेसिलस थियो-ऑक्सिडेंस के मानक प्रकृति के अनुरूप मानकीकरण किया गया। पॉट परीक्षण प्रयोगों से पाया गया कि सल्फर ऑक्सिडाइजिंग, फास्फोरस सोल्यूबिलायजिंग बैक्टीरिया, अजोटो, बैक्टीर का सल्फर की कमी वाली मिट्टी में उपयोगी सल्फर को बढ़ाने में सिनर्जिस्टिक प्रभाव महत्वपूर्ण है तथा उत्पाद बढ़ाने में भी प्रभावी है। भविष्य में विकास एवं व्यापारिक दृष्टि से आगे की गतिविधियों को हाथ में लिया गया है।

2.8.3 अनुसंधान एवं विकास हेतु सहयोग :

आपकी कंपनी के प्रचालन में सुधार के लिए रासायनिक अभियांत्रिकी एवं तकनीक के प्रीमियर संस्थान (आईसीटी, माटुंगा) तथा आरसीएफ के बीच मेमोरैंडम ऑफ अण्डरस्टैंडिंग (एमओयू) पर हस्ताक्षर किए गए हैं। आपकी कंपनी ने आईसीटी के केमिकल इंजिनियरिंग विभाग में “चेयर ऑफ आरसीएफ प्रोफेसर” का गठन ₹ 4.0 करोड़ का व्यय करके किया है और इस संबंध में एमओयू पर हस्ताक्षर किया है।

आरसीएफ चेयर प्रोफेसर ऊर्जा बचत, अपगामी ट्रीटमेंट, पर्यावरणीय इंजिनियरिंग और उर्वरक तकनीक में क्वालिटी सुधार जैसे क्षेत्रों में अनुसंधान करेंगे जिससे आपकी कंपनी को लाभ होगा।

2.9.0 ऊर्जा संरक्षण :

ऊर्जा की बचत एवं संवर्धन के लिए आपकी कंपनी ने वर्ष 2012-13 के दौरान कदम उठाए हैं। प्लांटों में विभिन्न आधुनिकीकरण से ऊर्जा की खपत में महत्वपूर्ण कमी आई है: उठाए गए कुछ कदम निम्नवत हैं :-

थल इकाई में ऊर्जा खपत में क्षमता के सुधार के लिए विभिन्न उपाय किए गए हैं। अमोनिया लाइन 1 में, सीओ₂ उत्सर्जन प्रणाली को दो स्तर जीवी सिस्टम तक रिवैम्प किया गया है। अमोनिया एवं स्टीम उत्पादन के परिवर्तन में वृद्धि के लिए अतिरिक्त एस 50 कन्वर्टर एवं

2.8.1 Fortified Urea:

The work for development of process for production of Zincated Urea and Boronated Urea has been taken up by your Company in its R&D laboratory and has been completed in December 2012. Steps are being taken to commercialise production. Fortified Urea will be useful for soils having deficiency in Zinc or Boron and will also facilitate easy and uniform application of micronutrients.

2.8.2 Development of Sulphur Oxidizing Bacteria as Bio-fertilizers:

In view of utility of sulphur oxidizers in agriculture, R&D department has taken up of the work of development of Sulphur Oxidizing Bacteria as Biofertilizers. The microorganisms involved in oxidation of sulphur (elemental, non available form) were obtained from cultivated and non cultivated lands of Konkan region, Districts from Tamil Nadu and hot springs of Vajreshawari in Maharashtra state. The cultures were standardized with standard culture of Thiobacillus thio-oxidans. The pot trial experiments have revealed that the synergistic effect of Sulphur Oxidizing Bacteria, Phosphorus Solubilizing Bacteria and Azotobacter is significant in increasing usable sulphate in sulphur deficient soils and also increasing the yield considerably. Further activities are being undertaken to develop and commercialize in future.

2.8.3 Collaboration for research and development:

Memorandum of Understanding (“MOU”) has been signed between RCF and Institute of Chemical Technology (ICT), Matunga, a premier institute of Chemical Engineering and Technology to carry out collaborative research for improvements in areas of your Company’s operations. Your Company has also instituted an endowment of ₹ 4.0 crore for creating a ‘Chair for RCF Professor’ in the Chemical Engineering Department of ICT and has signed MOU in this respect.

RCF Chair professor is undertaking research in areas such as energy optimization, effluent treatment, environmental engineering and quality improvement in the field of fertilizers technology that would benefit your Company.

2.9.0 CONSERVATION OF ENERGY:

In order to save and conserve energy, your Company undertook steps during the year 2012-13. Several modifications in the plants have resulted in significant reduction in the energy consumption. A few of the measures undertaken are as follows:

At Thal unit, several measures have been taken to improve efficiency in energy consumption. In Ammonia line I, CO₂ removal system has been revamped to 2 stage GV systems, additional S-50



लूप बॉयलर लगाया गया है तथा एलपी स्ट्रिपर के स्थान पर एमपी कंडनसेट स्ट्रिपर लगाया गया है। इन उपायों से प्रतिवर्ष 154730 जील ऊर्जा की बचत हो रही है तथा ₹ 93.51 करोड़ के निवेश से प्रतिवर्ष ₹ 16.78 करोड़ की संचित बचत हो रही है। अमोनिया लाइन II में एमपी कंडनसेट स्ट्रिपर को ₹ 1.59 करोड़ के निवेश से बदला गया है जिससे प्रति वर्ष 40,420 जीकैल ऊर्जा की बचत हो रही है तथा ₹ 4.23 करोड़ प्रति वर्ष की संचित बचत हो रही है। ₹ 102.38 लाख के निवेश से अन्य उपाय किए गए हैं जिससे प्रति वर्ष 8320 जीकैल ऊर्जा की बचत हो रही है जिसका मूल्य ₹ 92.32 लाख प्रतिवर्ष है। इस तरह से थल इकाई में किए गए सभी उपायों से ₹ 96.12 करोड़ निवेश द्वारा ₹ 21.92 करोड़ की कुल आवर्ती बचत के लक्ष्य को प्राप्त किया है।

ट्रांबे इकाई में अमोनिया-1 में एक कुलिंग टावर पंप तथा मोटर, कुलिंग टावर फैन के 7 हॉलो मेटैलिक शाफ्ट को कम्पोजिट फायबर सॉफ्ट में बदल कर, अमोनिया V में डीएम वॉटर/चिल्ड वॉटर/कुलिंग वॉटर पंप में ग्लैंड पैकिंग को मैकेनिकल सील में बदल कर यूरिया V में आंशिक बाइपासिंग पीआरसी 17 V-1 गैस लाइन को एमपी डिस्कम्पोजर के आधुनिकीकरण, अमोनिया इवैपोरेटर को बदलना। एमपीएनए तथा एचटीएमए प्लांटों ने इवैपोरेटर कुलिंग पैड प्लांट को लगाने इत्यादि से ऊर्जा में काफी पर्याप्त बचत हो रही है।

ऊर्जा क्षमता ब्यूरो (बीईई) ने परफार्म एचीव एण्ड ट्रेड (पीएटी) लक्ष्य निर्धारित किया है। इसके अनुसार ट्रांबे यूरिया प्लांट के लिए विशेष 0.1 जीकैल/मे.टन (यथा यूरिया का 7.5 जील/मे.टन से 7.4 जीकैल/मे.टन) तथा थल यूरिया इसे 0.25 जील/मे.टन (यथा 6.44 जीकैल/मे.टन से 6.19 जीकैल/मे.टन) की कमी करना है। लक्ष्य को वर्ष 2014-15 तक प्राप्त करना है। लक्ष्य को प्राप्त करने के लिए यथोचित कदम उठाए गए हैं।

कंपनी अधिनियम 1956 के अनुच्छेद 217(i)(ई) की आवश्यकता के अनुरूप ऊर्जा संरक्षण, तकनीकी समाहन, विदेशी मुद्रा निकासी से संबंधित विवरण परिशिष्ट I में दिए गये हैं।

3.0.0 पर्यावरण प्रबंधन एवं प्रदूषण नियंत्रण :

आपकी कंपनी नियमित प्रयासों द्वारा पर्यावरण संरक्षण के प्रति पूरी तरह से प्रतिबद्ध है और सांविधिक प्राधिकारियों द्वारा पर्यावरण प्रबंधन एवं प्रदूषण नियंत्रण के लिए निर्धारित सभी मानकों की संतुष्टि से आगे जाकर कार्य कर रही हैं।

अपने प्रचालन को, पर्यावरण के हित का ध्यान रखकर चलाने के लिए आपकी कंपनी ने अपनी दो उत्पादन इकाइयों में आईएसओ 14001 पर्यावरण प्रबंधन पद्धति (ईएमएस) की स्थापना की है। इस सिस्टम को नियमित रूप से अद्यतन किया जाता है और तीन अलग सिस्टमों गुणवत्ता प्रबंधन पद्धति (आईएसओ 9001-2008) पर्यावरण प्रबंधन पद्धति (आईएसओ 14001-2004) और व्यावसायिक स्वास्थ्य

converter and loop Boiler have been installed to enhance conversion of ammonia and steam production, and MP Condensate stripper has been provided in place of LP stripper. These measures have resulted in saving of 1,54,730 Gcal of energy per year and a recurring saving of ₹ 16.78 crore per annum against an investment of ₹ 93.51 crores. In Ammonia line II, MP Condensate stripper has been replaced at an investment of ₹ 1.59 crore which resulted in energy savings of 40,420 Gcal/Year and a recurring saving of ₹ 4.23 crore per annum. Other measures undertaken at an investment of ₹ 102.38 lakh has resulted in energy saving of 8320 Gcal/Yr amounting to ₹ 92.32 lakh/Year. Thus, with all the measures Thal unit has achieved a total recurring saving of ₹ 21.92 crore with investment of ₹ 96.12 Crore.

In Trombay unit, one cooling tower pump and motor in ammonia-I, replacement of 7 hollow metallic shaft of cooling tower fan with composite fibre shaft, conversion of gland packing to mechanical seal in DM water/chilled water/cooling water pump in ammonia V, modification of partial bypassing PRC 17V1 gas line to MP decomposer in Urea V, replacement of ammonia evaporator, installation of evaporative cooling pad in MPNA and HPNA plants, etc resulted in substantial saving in energy.

Bureau of Energy Efficiency (BEE) has fixed the 'Perform, Achieve and Trade' (PAT) targets. As per the same, specific energy for Trombay Urea plant is to be reduced by 0.1 Gcal/MT (i.e. from 7.5 Gcal/MT to 7.4 Gcal/MT of urea) and that for Thal Urea it is to be reduced by 0.25 Gcal/MT (i.e. from 6.44 Gcal/MT to 6.19 Gcal/MT). The targets are to be achieved by 2014-15. Appropriate steps have been taken to ensure that the targets are met.

The particulars with regard to Conservation of Energy, Technology Absorption, Foreign Exchange outgo as required under Section 217 (i) (e) of the Companies Act, 1956 are enclosed as Annexure I.

3.0.0 ENVIRONMENT MANAGEMENT AND POLLUTION CONTROL:

Your Company is dedicated to improve environmental performance through continual improvement and is going beyond satisfying all stipulated requirements laid down by the statutory authorities for environment management and pollution control.

With an aim to sustaining the operations in an environment friendly manner, your Company established, ISO 14001 compliant, Environment Management System (EMS) at its two manufacturing units. The Systems are constantly upgraded and the three separate systems, namely Quality Management System (ISO 9001:2008), Environment Management System (ISO 14001:2004) & Occupational Health and Safety Assessment Series

एवं संरक्षा असेसमेंट सिरीज (आईएसएसएस 18001-2007) को एकीकृत प्रबंधन पद्धति के अंतर्गत लाया गया है। सिस्टम में नियमित सुधार और कार्यान्वयन सुनिश्चित करने के लिए नियमित रूप से आंतरिक लेखा परीक्षा एवं प्रबंधन द्वारा समीक्षा की जाती है।

पानी संरक्षण के लिए किए गए उपायों से सिर्फ बचत ही नहीं हुई बल्कि पर्यावरण प्रबंधन में भी सुधार हुआ। ट्राम्बे में स्टेट ऑफ आर्ट इफ्ल्युएंट ट्रीटमेंट संयंत्र और सीवेज ट्रीटमेंट संयंत्र ने यह सुनिश्चित किया है कि इकाई के भीतर और आसपास का पर्यावरण पूर्णतः सुरक्षित रहे। आपकी कंपनी की सीवेज ट्रीटमेंट प्लांट की सभी प्रशंसा करते हैं। आपकी कंपनी एक और प्लांट लगाने जा रही है। दुर्लभ प्राकृतिक संसाधनों का अपव्यय कम करने के लिए कई योजनाओं को लागू किया गया है। संयंत्रों से निकलने वाले वेस्ट स्ट्रीम को उपयोगी कार्य के लिए पुनः प्रक्रिया/पुनः उपयोग में लाया जाता है।

आर एण्ड डी विभाग द्वारा पुनः उपयोग के लिए सफलता पूर्वक अध्ययन के उपरान्त प्रक्रियागत पानी के रूप में सीवेज ट्रीटमेंट प्लांट के वर्तमान आरओ रिजेक्ट पानी के लगभग 50 प्रतिशत का उपयोग किया जाता है। प्रक्रियागत पानी के लगभग 3000 एम³/दिन पानी प्रोजेक्ट पूरा होने के उपरान्त प्राप्त किया जा रहा है। बचत के अलावा उतने ही पानी की प्रतिदिन खपत हो रही है।

इफ्ल्युएंट ट्रीटमेंट संयंत्र में उत्पन्न स्लज, सल्फ्यूरिक एसिड संयंत्र में उत्पन्न सल्फर स्लज, संयुक्त उर्वरक संयंत्रों के इफ्ल्युएंट के वेस्ट स्ट्रीम को, प्रक्रिया में पुनः उपयोग में लाया जाता है। एकीकृत इफ्ल्युएंट ट्रीटमेंट संयंत्र यह सुनिश्चित करता है कि कारखाने से जो भी इफ्ल्युएंट निकलते हैं वे प्रदूषण नियंत्रण बोर्ड द्वारा निर्धारित सभी सांविधिक आवश्यकताएं पूरी करें।

कच्चे माल के अन्तिम उत्पाद में परिवर्तन की प्रक्रिया के दौरान कुछ अवशिष्ट रसायन बनते हैं जिन्हें या तो पुनः उपयोग में लिया जाता है अथवा स्वच्छ पर्यावरण को अपेक्षित महत्व देते हुए इसे वातावरण में छोड़ने के पूर्व यथासंभव अहानिकारक रसायन में परिवर्तित कर दिया जाता है।

उत्सर्जन विनियमों के निष्पादन और प्रभाव की जांच करने के लिए मॉनिटरिंग नेटवर्क भी लगाया गया है। नियमित उत्सर्जन मानीटर के अलावा चार अचल एम्बिएंट एअर क्वालिटी मानीटरिंग स्टेशन अमोनिया, एन ओ एक्स एस ओ-2, पार्टिकुलेट मैटर (पी.एम 10 एवं पी.एम 2.5) एवं मेट्रोलाजिकल पैरामीटरों को मानीटर करते हैं।

आपकी कंपनी ने ग्रीन हाउस गैस (जीएचजी) एकाउंटिंग शुरू किया है जो कार्बन डाईऑक्साइड के रूप में कंपनी के कुल जीएचजी उत्सर्जन के अनुमान की प्रक्रिया है। इसे कार्बन फुट प्रिंटिंग के रूप में जाना जाता है। फुट प्रिंटिंग को कंपनी के कार्बन जोखिमों के प्रबंधन के लिए उठाए गए संगठित प्राथमिक कदम के रूप में विशेष रूप से जाना जाता है। ट्राम्बे इकाई में पिछले वर्ष की तुलना में इस आलोच्य वर्ष के दौरान कुल जीएचजी उत्सर्जन में 7.1% की कमी आई है। यह

(OHSAS 18001:2007), are all brought under Integrated Management System. Regular internal audits and Management Reviews are being carried out to ensure compliance and continually improve the system.

Measures taken to conserve water have yielded not only savings but also have further improved the environmental management. The state of art Effluent Treatment plants and the Sewage Treatment plants at Trombay have ensured that the environment in and around the Unit is fully protected. Your Company's Sewage treatment plant is highly acclaimed by all. Your company is contemplating to install another plant. Various schemes are implanted to reduce wastages of the scarce natural resources. The waste streams from the plants are recycled / reused for useful purpose.

After successful study by R&D department to recover approx. 50% of the present R.O. reject water of Sewage Treatment Plant as process water, the project has been completed to recover approx. 3000 m³/day of process water. Apart from savings, water is being conserved every day to that extent.

Sludge generated in Effluent Treatment Plant, Sulphur Sludge generated in Sulphuric Acid plant, waste streams of effluents from complex fertilizer plants are recycled back in the processes. The integrated Effluent Treatment Plant ensures that whatever effluent is discharged from the factory meets the statutory requirements laid down by the Pollution Control Board.

During the process of converting raw materials into finished products, certain residual chemicals are formed, which are either recycled or converted into harmless chemicals as far as possible, before discharging them into the atmosphere, giving due importance to cleaner environment.

To check the effectiveness of the environmental management system and ensure compliance with emission regulations, monitoring network has been incorporated. Apart from Stack monitors, which continuously monitor the emissions, four fixed ambient air quality monitoring stations are in place to monitor ammonia, NO_x, SO₂, Particulate matter (PM₁₀ & PM_{2.5}) & metrological parameters.

Your Company has taken up the exercise of Greenhouse Gas (GHG) Accounting, which is the process of estimating the company's total GHG emissions in terms of equivalent tonnes of Carbon di oxide. This is popularly known as Carbon Foot printing. Carbon Foot printing is typically regarded as a primary step for undertaking structured approach to managing company's carbon risks. Total GHG emission in Trombay unit has reduced by 7.1%



कमी प्रमुख रूप से यूरिया में ऊर्जा में खपत में कमी तथा नाइट्रिक एसिड प्लांट से एन 2 ओ के उत्सर्जन में आई कमी के कारण है। पिछले वर्ष की तुलना में इस वर्ष यूरिया के ऊर्जा खपत को मुख्य रूप से कम करने के कारण थल यूनिट में कुल जीएचजी उत्सर्जन में 1.3% की कमी आई है। मुख्यतः यूरिया में ऊर्जा की खपत कम करने के प्रयासों के कारण कमी आयी है।

पर्यावरण के बारे में जागरूकता बढ़ाने के लिए ट्रांबे इकाई द्वारा जन जागरूकता प्रचार कार्यक्रम का आयोजन किया गया।

during the year under report, over the emission during previous year. The reduction was mainly due to reduction in specific consumption of energy in urea and reduction in N₂O emission from nitric acid plant. Total GHG emission at Thal unit reduced by 1.3% during the year over that during previous year, mainly due to the steps taken to reduce energy consumption of urea.

For increasing awareness regarding environment, public awareness campaign programmes are arranged by Trombay unit.

4.0.0 वैश्विक कॉम्पैक्ट के तत्व :

आपकी कंपनी युनायटेड नेशन्स ग्लोबल कॉम्पैक्ट की सदस्य है और मानव अधिकार, श्रम और पर्यावरण के क्षेत्र में दस तत्वों का पूर्णतः समर्थन करती है, जो पहले युनाइटेड नेशन्स की आइएलओ और अन्य अन्तरराष्ट्रीय संगठनों की घोषणाओं से व्युत्पन्न हुए हैं। आपकी कंपनी ने इन तत्वों के कार्यान्वयन के बारे में ब्यौरे वार लेख अपनी वेब साईट www.rcfltd.com पर दिया है।

4.0.0 PRINCIPLES OF GLOBAL COMPACT.

Your Company is a member of United Nations Global Compact and fully supports the Ten Principles in the areas of human rights, labour and environment which are derived from the earlier declarations by United Nations, ILO and other international organisations. Your Company has posted a detailed write-up on its website www.rcfltd.com in this respect.

5.0.0 निगमित सामाजिक दायित्व (सी.एस.आर.) गतिविधियाँ :

5.1.0 लागू किए गए सीएसआर दर्शन के अनुरूप आपकी कंपनी जरूरतमंदों के लाभ एवं समाज के सामान्य हितों का ध्यान रखकर वित्तीय वर्ष 2012-13 के दौरान बहुत से गतिविधियों का संचालन किया। आपकी कंपनी ने सीएसआर पालिसी के अन्तर्गत अनेक गतिविधियों का संचालन किया और लगभग ₹ 12.86 करोड़ का व्यय किया जो संक्षेप में निम्नवत हैं :-

5.0.0 CSR Activities:

5.1.0 In line with the CSR philosophy adopted, your Company undertook several activities, aimed for the benefit of needy and for general good of the society, during the financial year 2012-13. Your Company carried out many activities under CSR policy and spent/committed about ₹ 12.86 crore which are briefly stated as under:

5.1.1 शिक्षा

5.1.1.1 विद्यालय :

शिक्षा समाज का आधार है। आपकी कंपनी अपने दोनों इकाइयों में विद्यालयों को सहायता प्रदान करती है। इन विद्यालयों में नर्सरी से 10 वीं कक्षा तक विद्यार्थियों को मराठी, हिन्दी और अंग्रेजी माध्यमों से शिक्षा प्रदान की जाती है। विद्यालय कंपनी के आवासीय कालोनी में स्थित है। आपकी कंपनी उनकी उन्नति, रखरखाव तथा सुप्रसिद्ध शैक्षणिक संस्थानों द्वारा चलाए जा रहे इन विद्यालयों द्वारा किए गए अधिक खर्च को वहन करती है। वर्ष के दौरान आपकी कंपनी ने इन गतिविधियों के अंतर्गत ₹ 2.11 करोड़ खर्च किए। इन विद्यालयों ने लगभग 2000 विद्यार्थियों ने शिक्षा प्राप्त कर रहे हैं।

5.1.1 Education:

5.1.1.1 Schools:

Education is fundamental to Society. Your Company supports schools, at the two units, which impart education in Marathi, Hindi and English mediums to students from Nursery to 10th Standard. Schools are located in the Company's residential colonies at the Units. Your Company undertakes their upkeep, maintenance and bears the deficit expenditure incurred by the schools which are run by reputed Educational Institutions. During the year your Company spent an amount of ₹ 2.11 crore under this activity. About 2000 students attend the schools.

5.1.1.2 प्रतिभावान विद्यार्थियों को छात्रवृत्ति :

आपकी कंपनी अ.जा./अ.ज.जा./अ.पि. वर्ग के छात्रों को उच्च शिक्षा के लिए स्कालरशिप देकर प्रोत्साहन प्रदान करती है। आपकी कंपनी 10 विद्यार्थियों को शिवाजी सैनिक विद्यालय एवं रायगढ़ सैनिक विद्यालय में 6वीं तक पढ़ने के लिए स्कालरशिप प्रोजेक्ट चलाती है तथा पहले के बैच के विद्यार्थियों को उच्च शिक्षा के लिए सहायता प्रदान करती है। उसके बाद वे सभी की सदिच्छा प्राप्त करते हैं। इस उद्देश्य के लिए आपकी कंपनी ने ₹ 16 लाख खर्च किए।

5.1.1.2 Scholarship to meritorious students:

Your Company encourages students from SC / ST / OBC communities by offering them scholarship for pursuing higher studies. Your company's scholarship project for sending every year, 10 students to 6th Standard in Shivaji Military school and Raigadh Military school and supporting the earlier batches in their march to higher standards thereafter has received goodwill from all. Your Company spent ₹ 16 lakh for this purpose.

5.1.1.3 मिड-डे मिल की आपूर्ति :

आपकी कंपनी ट्रांबे क्षेत्र के आसपास गरीब बच्चों को शिक्षा प्रदान करती है तथा सात गैर-सहायता प्राप्त विद्यालयों में पढ़ने वाले बच्चों को पौष्टिक आहार प्रदान करने के लिए मिड-डे मिल की योजना शुरू की है। योजना को एनजीओ, इस्कॉन फूड रिलीफ फाउंडेशन के माध्यम से चलाया जाता है जो आरसीएफ की ओर से बच्चों को अच्छा एवं स्वास्थ्यप्रद भोजन प्रदान करता है। कुल 6000 विद्यार्थियों ने इस पौष्टिक आहार का लाभ उठा रहे हैं तथा आपकी कंपनी ने वर्ष के दौरान इस योजना में लगभग ₹ 1 करोड़ खर्च किए हैं।

5.1.1.3 Supply of Mid-Day Meal:

Your Company started Mid Day Meal Scheme for providing nutritious food to children studying in seven unaided schools, providing education to poor children, in and around Trombay area. The scheme is operated through a NGO, 'ISKCON Food Relief Foundation' which supplies good and healthy meal to the children on behalf of RCF. In all 6000 students are availing the benefit of this nutritious meal and your Company has spent about ₹ 1 crore against this scheme over a year.

मिड-डे मिल / Mid-Day Meal

मिड-डे मिल का
आनंद लेते हुए छात्र ।



Students enjoying
Mid-Day Meal.

5.1.1.4 गरीब विद्यार्थियों के लिए योजना :

आपकी कंपनी ने 5 से 7 वर्षों के उम्र के गरीब बच्चों के लिए वोकहार्ट फाउंडेशन के 'खेल खेल' में योजना को हाथ में लिया है। आपकी कंपनी ने वाशी नाका क्षेत्र के झोपड़ पट्टी में पढ़ाई के साथ शिक्षा मनोरंजन के 6 केन्द्र स्थापित किए हैं। इस योजना में 10 वर्षों के उम्र के 1200 बच्चों ने भाग लिया।

इस योजना के अंतर्गत बच्चों को ब्लॉक्स, पजल्स, क्ले, कार, कहानी की पुस्तकें, रंगीन पुस्तकें, ड्राइंग पुस्तकें, लेखन सामग्री इत्यादि जैसे शैक्षणिक खिलौने प्रदान किए जाते हैं। बच्चों को सामाजिक चर्चा, सहभागिता, देखभाल करना तथा बच्चों की सुरक्षा के बारे में बताया जाता है। इस क्षेत्र के प्रमुख वक्ताओं को पर्यावरण, प्रकृति, हायजिन, अच्छा व्यवहार, सामाजिक आचरण इत्यादि जैसे किसी सामान्य शीर्षक पर बच्चों को व्याख्यान देने के लिए आमंत्रित किया जाता है जो उनके भविष्य के लिए सहायक होगा।

5.1.1.4 Programme for underprivileged Children

Your Company has adopted the "Khel Khel Main" programme of WOCKHARDT Foundation for under privileged children of age group of 5 to 7 years. Your Company has setup six centres of edu-recreation with parallel learning in slums of Vashi Naka area. 1200 children in the age group of 5 to 10 years participate in the programme.

The Programme provide the children with fun and educational toys like blocks, puzzles, clay, cars, story books, colouring books, drawing books, stationery etc. Children are taught social interactions, sharing, caring and child bonding. Prominent speakers in the field are invited to give talk to the children on any civic topic like environment, nature, hygiene, good manners, social conduct etc. which will help them in future.

5.1.1.5 किसानों को शिक्षा :

फसलों की उपज एवं जमीन की उर्वरता बढ़ाने के लिए कृषि तकनीकों को लागू करना प्रशिक्षण एवं पर्याप्त प्रसार द्वारा ज्ञान बढ़ाया जा

5.1.1.5 Farmers' Education:

The adoption of Agricultural technology for increasing crop yield and land productivity is greatly facilitated by training and adequate dissemination of



सकता है। आरसीएफ ने 1988 में नागपूर में तथा 1998 में थल में श्रेष्ठ किसान प्रशिक्षण केन्द्र (एफटीसी) की स्थापना करके अनुसंधान वैज्ञानिकों और किसानों के बीच संपर्क साधन के रूप में कार्य किया है। शीघ्र उठाए गए इन कदमों द्वारा तब से आज तक बहुत अधिक लाभ हुआ है। पिछले आधे दशक में दो किसान प्रशिक्षण केन्द्रों पर आयोजित इन प्रशिक्षण कार्यक्रमों में 30 हजार से ज्यादा किसानों ने भाग लिया तथा इसका लाभ उठाया और अपने कृषि उपायों को अपग्रेड करने के लिए इस ज्ञान का उपयोग किया तथा अपने सिर के बोझ को कम करने में सफल रहे तथा अपनी कमाई बढ़ाई।

प्रशिक्षण केन्द्र आधुनिकतम दृष्य-श्रव्य सुविधाओं, कक्षाओं से सुसज्ज है तथा किसानों को आवासीय सुविधा देने के लिए हॉस्टल भी उपलब्ध है। कंपनी की समर्पित सुविधाएं, व्यावसायिक योग्य व्याख्याताओं, कृषि संस्थानों से मुख्यतः कृषि विशेषज्ञों, विकासशील किसानों, प्रमुख अनुसंधान वैज्ञानिकों को आमंत्रित किया जाता है तथा नियमित अंतराल पर वरिष्ठ कृषि अधिकारियों को अतिथि व्याख्याताओं के रूप में आमंत्रित किया जाता है।

पाठ्यक्रम में क्षेत्रीय आवश्यकताओं के विशिष्ट संदर्भों के साथ कृषि प्रबंधन एवं क्षेत्रीय जरूरतों के अनुसार कृषि तकनीकों की विशेषताओं को शामिल किया जाता है। कार्यक्रमों को इस तरह से बनाया गया है कि कृषि तकनीक के क्षेत्र के विशेष संबंधित मामलों के साथ-साथ सामान्य मामलों को भी शामिल किया जाए। इनके अलावा सहायक व्यवसाय तथा फूड प्रोसेसिंग के लाभप्रद, भावी विकल्प में मूनलायटिंग से संबंधित प्रशिक्षण दिया जाता है। क्षेत्रीय कृषि विश्वविद्यालयों द्वारा किसानों के प्रशिक्षण प्रक्रिया में सक्रिय रूप से भाग लिया जाता है तथा भू-वैज्ञानिक स्थितियों, फसल स्थिति, सामाजिक आर्थिक समस्याओं इत्यादि के संबंध में नियमित रूप से विचार-विमर्श किया जाता है और अनुसंधान केन्द्रों, कृषि संस्थानों एवं सहायक व्यवसाय केन्द्रों का दौरा भी आयोजित किया जाता है।

महिला किसानों का तथा अनुसूचित जाति एवं अनुसूचित जन जातियों के लिए भी नियमित आधार पर विशेष कार्यक्रम बनाए गए हैं ताकि वे भी देश के कृषि विकास में शामिल हो सकें। यह किसानों को शिक्षित एवं सूचना प्रदान करने का अभिनव तरीका है क्योंकि उनके लिए फसलों की उपज एवं जमीन की उर्वरता बढ़ाने के लिए विभिन्न सेवाएं उपलब्ध हैं।

दोनों संस्थानों में प्रतिवर्ष लगभग 3000 किसानों को प्रशिक्षित किया जाता है तथा कुल वार्षिक व्यय लगभग ₹ 40 लाख है।

knowledge. RCF sought to bridge the gap between Research Scientist and the farmer by setting up its State of the Art Farmers' Training Centre (FTC) in 1988 at Nagpur and in 1998 at Thal. These early steps have paid rich dividend since then. More than 30000 farmers have attended & benefitted from these training programmes conducted at the two Farmers Training Centre in the last half decade and have used the knowledge to upgrade their farm practices and have succeeded in reducing their overheads and increase their wealth.

The Training Centres are equipped with the latest audio-visual aids, classrooms and also hostels providing residential accommodation to the farmers. The Company's dedicated training facilities are manned by in-house professionally qualified faculty, eminent Research Scientists from agricultural institutions, Agro experts, progressive farmers & senior agriculture departmental officials are invited on regular interval as visiting faculty members.

The curriculum covers aspects of farm management and specifics of farm technology, with special reference to regional needs. The programmes are designed to cover both general aspects as well as region specific aspects of farming technology. These are supplemented by training with regard to moonlighting in subsidiary occupations and the lucrative, futuristic option of food processing. The regional agricultural universities take an active part in the farmers' training process and case studies with regard to geological situations, cropping pattern, socio-economic problems etc. are discussed regularly. Field visits to research centres, agricultural institutes and subsidiary occupation centres are also organized.

Special programmes designed for women farmers and the scheduled caste and scheduled tribes are also organized on a regular basis so that they too join the bandwagon of the country's agricultural renaissance. This is a unique way to disseminate information and educate farmers as regards the various services available to them to enhance their crop yield and soil fertility.

Approximately 3000 farmers are trained every year at both the institutes and total annual expenditure is about ₹ 40 lakh.

5.1.2 गांवों में पीने के पानी की आपूर्ति :

आपकी कंपनी थल इकाई के आस-पास के सात गांवों में पिछले 20 वर्षों से इकाई में स्थित जल संग्रह से पाइप लाइन के द्वारा जल आपूर्ति कर रही है। इसके लिए कंपनी ने वर्ष के दौरान ₹ 84 लाख व्यय किया। गांवों के 15758 निवासियों ने इस योजना का लाभ उठाया।

5.1.2 Supply of drinking water to the villages:

Your Company has been providing drinking water since more than 20 years to seven villages around Thal unit through pipelines laid down from the water reservoir in the unit and spent ₹ 84 lakh on this account during the year. 15758 residents of the villages got benefit of the scheme.

5.1.3 गांव दत्तक लेना :

आईआरडीपी गतिविधियों के हिस्से के रूप में विभिन्न राज्यों को 5 से 10 ट्राइबल एवं पिछड़े गांवों को प्रतिवर्ष दत्तक लिया जाता है। इन कार्यक्रमों को कृषि विभाग, जिल्हा परिषदों, जिला ग्रामीण विकास वित्तीय संस्थान तथा एनजीओ के साथ मिलकर चलाया जाता है।

आयोजित की जाने वाली प्रमुख गतिविधियों में सामुदायिक भवन के निर्माण जैसे समुदायों को बुनियादी आवश्यकता प्रदान करना, पीने के पानी की सुविधा, सिंचाई की सुविधा बढ़ाना, छोटे एवं अति छोटे किसानों को घर देना, वाटरशेड विकास कार्यक्रम, स्वयं सेवी समूहों को वित्तीय सहायता देना। चिकित्सा शिविर लगाना, पशुचिकित्सा शिविर लगाना, टीकाकरण शिविर लगाना, उचित स्वच्छता सुविधा प्रदान करना, बायो गैस के उपयोग को प्रोत्साहित करना इत्यादि शामिल है।

कृषि में आधुनिकतम विकास को किसानों को प्रदान करके उत्पादकता में वृद्धि करने के लिए कृषि आवश्यकता विकास कार्यक्रमों को भी आयोजित किया जाता है। आवश्यकता पड़ने पर गुणकारी उच्च उत्पादकता के बीजों, उर्वरकों, कृषि सामग्रियों इत्यादि को भी दिया जाता है। इसके अतिरिक्त किसानों को वैज्ञानिक उपायों के प्रभावों को दर्शाने वाले उर्वरक/फसलों का प्रस्तुतीकरण भी किया जाता है।

किसानों को उनकी आय बढ़ाने के लिए सहायक व्यवसाय के विकास के लिए प्रशिक्षण एवं सहायता प्रदान की जाती है। बुनाई, मधुमखड़ी पालन, सिलाई, डेरी, मुर्गी पालन, बकरी पालन इत्यादि जैसे कुछ क्षेत्रों में प्रशिक्षण दिया गया है।

आर्थिक विकास के साथ साथ आपकी कंपनी दत्तक लिए हुए गांवों में सामाजिक/सांस्कृतिक गतिविधियों के लिए संस्थानों को प्रोत्साहित करती है।

आलोच्य वर्ष के दौरान आपकी कंपनी ने इस मद में लगभग ₹ 28 लाख खर्च किए।

पिछले पांच वर्षों के दौरान आपकी कंपनी ने महाराष्ट्र, कर्नाटक एवं आंध्र प्रदेश राज्यों में 27 गांवों को दत्तक लिया।

5.1.4 मृदा पोषक तत्वों पर परामर्श :

जमीन की उत्पादकता को बढ़ाने में मृदा उपचार द्वारा किसानों को दिए जाने वाले परामर्श सेवाएं प्रदान करने के लिए आपकी कंपनी द्वारा किए गए प्रयासों को अच्छा प्रतिसाद मिल रहा है।

मृदा परीक्षण से जमीन की उर्वरता के उपचार में सहायता मिलती है तथा जमीन विशिष्ट तथा फसल विशिष्ट सर्व समाधान निकलता है। इससे जमीन की समस्याएं, उसकी पौष्टिक स्थिति, संरचना तथा प्रकृति पहचानने में मदद मिलती है। विश्लेषण के आधार पर किसानों को खाद्य, उर्वरकों तथा अन्य के माध्यम से कृषि को और उत्पादक एवं दीर्घकालिक बनाने के लिए मृदा सुविधा प्रबंधन पर परामर्श दिया जाता है। वर्ष के दौरान 95000 मृदा नमूनों का विश्लेषण किया गया तथा 12 स्टैटिक एवं 6 मोबाइल मृदा परीक्षण प्रयोगशालाओं के माध्यम से सिफारिसें दी गईं।

5.1.3 Village Adoption:

As a part of IRDP activities, 5 to 10 tribal and backward villages are adopted each year from different states. These programmes are carried out in association with Agricultural department, Zilla Parishads, District Rural Development Financial Institutions and NGOs.

The major activities conducted include, providing basic needs of the community like construction of community hall, drinking water facility, lift irrigation facility, shelter for small and marginal farmers, water shed development programmes, financial help to self help groups, conducting Medical camps, veterinary camps, vaccination camps, providing appropriate sanitation facilities, encouragement of use of Bio-gas etc.

Agricultural Need Development Programmes are also conducted to support the farmers to increase their productivity by providing them the latest development in agriculture. If necessary inputs like quality hybrid seeds, fertilizers, agricultural implements etc. are also provided. In addition to this fertilizer/crop demonstrations are conducted to show the effectiveness of scientific practices to the farmers.

Training and support is given to the farmers to develop subsidiary occupation to augment their income. Some of the areas where training has been imparted are Weaving, Bee keeping, Tailoring, Dairy, Poultry, Goat keeping, etc.

Along with economic development, your company encourages organization of social / cultural activities in the adopted villages.

Your company spent about ₹ 28 lakh on this account.

During last five years your company has adopted 27 villages in the states of Maharashtra, Karnataka & Andhra Pradesh.

5.1.4 Advice on Soil nutrients:

Your Company's efforts in rendering advisory services to farmers by conducting Soil diagnostics to optimize soil productivity, are well appreciated.

Soil testing helps diagnose soil health and evolve soil specific and crop specific solutions. It helps to identify problematic soils, their nutritional status, texture and structure. Based on the analysis, farmers are advised on soil fertility management through rational use of manure, fertilizers and other inputs to make agriculture more productive and sustainable. During the year, more than 95,000 soil samples were analyzed and recommendations given through the twelve static and six mobile soil testing laboratories.



5.1.5 समुदाय चिकित्सा सुविधा :

आपकी कंपनी के लिए थल क्षेत्र में टाटा इन्स्टिट्यूट ऑफ सोशल साइंस (टीआईएसएस) द्वारा किए गए बेश लाइन सर्वे में यह बताया गया कि उस क्षेत्र में कफ, सर्दी जैसी सामान्य बीमारियों के लिए बुनियादी स्वास्थ्य सुविधाओं का अभाव है और प्रायः ऐसी छोटी बीमारियों के इलाज के लिए गांव वालों को बहुत दूर तक जाना पड़ता है। इसे ध्यान में रखते हुए आपकी कंपनी ने वोक्हार्ट फाउंडेशन को शामिल करके पिछले लगभग पांच वर्षों में आज तक 7.50 लाख से अधिक बीमारों को बुनियादी स्वास्थ्य चिकित्सा मुफ्त में दी है। औसतन 25 गांवों को एक सप्ताह में कवर किया जाता है तथा दवाओं की आपूर्ति सहित मुफ्त चिकित्सा सेवाओं से लगभग 25000 रोगी लाभान्वित हुए हैं। इस सुविधा के माध्यम से रक्तचाप, हिमोग्लोबिन स्तर, आक्सीजन सैचुरेशन, मलेरिया हेपटाइटिस, डेंगू, टायफाइड, डायबिटीज इत्यादि जैसे बीमारियों का योग्य चिकित्सकों द्वारा नियमित रूप से उपचार किया जाता है।

वर्ष 2012-13 के दौरान आपकी कंपनी ने झोपड़पट्टी क्षेत्रों को संरक्षित करते हुए चेंबूर में सेवा का विस्तार किया। आपकी कंपनी ने इस मद में लगभग 54 लाख रूपए खर्च किए।

5.1.6 हरित चेंबूर परियोजना :

आपकी कंपनी ने पूर्वी उपनगरों में हरियाली फैलाने के लिए हरित चेंबूर परियोजना को समर्थन देना जारी रखा है। आपकी कंपनी के सतत प्रयास से कांक्रिट के जंगल में हरी भरी वनराई फैल गयी है। ट्राफिक आइलैंड का विकास, शाक वाटिका, प्रदर्शनी, और गुलाब शो और विद्यालयों और महाविद्यालयों में अन्य गतिविधियों से पर्यावरण के बारे में नागरिकों में सजगता बढ़ गयी है। आपकी कंपनी ने विविध सहकारी संस्थाओं और व्यक्तियों को मुफ्त में पौधों का वितरण और सलाह मशविरा जारी रखा है।

आपकी कंपनी ने चेंबूर के एक एनजीओ सिटीजन फोरम के साथ मिलकर डायमंड गार्डन चेंबूर को पाँच वर्षों की अवधि के लिए 75 लाख की लागत से विकसित, सुंदरीकरण तथा रखरखाव की जिम्मेदारी ली है। पार्क में प्रतिदिन 2000 लोग आते हैं तथा सप्ताह के अंत में लगभग 4000 लोग आते हैं।

6.0 माइक्रो, लघु एवं मध्यम उद्यम :

भारत सरकार के माइक्रो, लघु एवं मध्यम उद्यम मंत्रालय ने दिनांक 23 मार्च, 2012 के आदेश द्वारा माइक्रो, लघु एवं मध्यम उद्यमों द्वारा उत्पादित एवं प्रदान किए जाने वाले सामग्री एवं सेवाओं की प्राप्ति के संबंध में सार्वजनिक प्राप्ति पालिसी को अधिसूचित किया है। इस निदेश के अनुसार प्रत्येक केन्द्रीय मंत्रालय अथवा विभाग अथवा सार्वजनिक क्षेत्र के उपक्रम तीन वर्षों की अवधि में माइक्रो, लघु एवं मध्यम उद्यम द्वारा उत्पादित एवं दी गई सेवाओं के उत्पादों के कुल वार्षिक खरीदी का न्यूनतम 20 प्रतिशत प्राप्ति के लक्ष्य को पाने के लिए वित्तीय वर्ष 2012-13 तथा आगे से माइक्रो, लघु एवं मध्यम उद्यम से प्राप्ति का वार्षिक लक्ष्य निर्धारित करेंगे। इस निदेश में लगभग 358 मदों/सेवाओं का उल्लेख किया गया है। तीन वर्षों

5.1.5 Community Medical Facility

In the baseline survey undertaken, for your company, by Tata Institute of Social Science (TISS) in Thal area, it was highlighted that major problem in the that area is lack of primary health facility for common ailments like cough, cold and most of times villagers have to travel long distance to get the treatment for such minor ailments. Keeping this in view, your company has engaged Wockhardt Foundation and administered free primary health care to more than 7.50 lakh patients till date over a period of about 5 years. On an average 25 Villages are covered in weekly cycles and around 25000 patients are benefitted from free medical services including supply of medicines. Through this facility ailments like Blood pressure, Hemoglobin Levels, Oxygen saturation, Malaria hepatitis, Dengue, Typhoid and Diabetes, etc are treated on regular basis, through qualified Doctors.

During the year 2012-13, your company extended the service in Chembur as well covering the need in the slum areas. Your company spent about ₹ 54 Lakhs.

5.1.6 Chembur Green Project:

Your Company continued to support the Chembur Green project, launched to establish greenery in the eastern suburb of Mumbai. Your Company's efforts has brought back the green forestry amidst concrete jungle in the area. The development of traffic islands, kitchen gardens, exhibitions, Rose shows and other activities in schools and colleges have increased the environment consciousness among the citizens. Your Company continues distribution of free saplings and rendering advice to various co-op. societies and also to individuals.

Your Company joined hands with Chembur Citizens' Forum a NGO to develop, beautify and maintain Diamond Garden, at Chembur for a period of 5 years at a cost of ₹ 75 lakh. The park attracts about 2000 people every day and about 4000 people during the week ends.

6.0 Micro, Small and Medium Enterprises.

Government of India, Ministry of Micro, Small and Medium Enterprises, vide order dated 23rd March, 2012, notified the public procurement policy in respect of procurement of goods and services produced and provided by Micro, Small and Medium Enterprises. As per the directives, every Central Ministry or Department or Public Sector Undertakings shall set an annual goal of procurement from Micro, Small and Medium Enterprises from the Financial Year 2012-13 and onwards with the objective of achieving an overall procurement of minimum of 20% of total annual purchases of products produced and services rendered by Micro, Small and Medium Enterprises in a period of

के बाद अर्थात् 1 अप्रैल, 2015 से न्यूनतम 20 प्रतिशत के कुल प्राप्ति का लक्ष्य अनिवार्य होगा। इस निदेश में यह भी प्रावधान है कि माइक्रो, लघु एवं मध्यम उद्यम से प्राप्ति के संबंध में निर्धारित लक्ष्य और उसे प्राप्त करने को अपने संबंधित वार्षिक रिपोर्ट में शामिल किया जाए। निदेश के अनुपालनार्थ आपकी कंपनी ने वर्ष 2012-13 के लिए 4 प्रतिशत का लक्ष्य निर्धारित किया है और इसे प्राप्त कर लिया है।

7.0.0 निरंतर विकास :

आपकी कंपनी ने विभिन्न निरंतर विकास कार्यों को हाथ में लिया है जिसमें निम्नलिखित शामिल है :-

- (i) सड़क सुविधा में सुधार-निर्माण एवं मरम्मत
- (ii) चेक डैम्स का निर्माण
- (iii) मृदा क्षरण निवारण एवं जल प्रवाह प्रबंधन

कार्यान्वित की गई रैपिडवाल प्रोजेक्ट कंपनी के दीर्घकालीन विकास में निष्ठा का उदाहरण है जिसमें फास्फोरिक एसिड प्लांट द्वारा निकले हुए वेस्ट उत्पाद को नोबल तकनीक के माध्यम से उपयोगी भवन सामग्री में बदला जा रहा है।

जैसा कि पहले कहा गया है कि आपकी कंपनी ट्रांजे इकाई में लगाई गई वर्तमान सीवेज ट्रीटमेंट प्लांट के समान क्षमता का एक नया प्लांट दीर्घकालिक विकास के हिस्से के रूप में लगाने की योजना बना रही है ताकि मुंबई शहर के अपने नागरिकों को अतिरिक्त पीने का पानी प्राप्त हो सके क्योंकि बीएमसी द्वारा आपूर्ति किए गए सीवेज पानी को रिसायकलिंग करके इस पानी का अपने उपयोग के लिए उपयोग कर रहे हैं।

भारत द्वारा परिस्थिति विज्ञान के क्षेत्र में दीर्घकालिक विकास के लक्ष्य को प्राप्त करने के अपने प्रयास में आरसीएफ सोलार आधारित बिजली उत्पादन सुविधा स्थापित करने की योजना बना रही है। आरसीएफ की योजना अपने ट्रांजे इकाई में 2 एमडब्ल्यू सोलार बिजली उत्पादन सुविधा की स्थापना करना है। उपरोक्त के अतिरिक्त आरसीएफ महाराष्ट्र में अपने विभिन्न कार्यालयों के छतपर 30 केडब्ल्यू सोलार बिजली उत्पादन सुविधा स्थापित कर रही है।

आपकी कंपनी ग्रीन हाउस गैस, सोलार एनर्जी पर आधारित दीर्घकालिक विद्युत वितरण इत्यादि के संबंध में विभिन्न गतिविधियों पर भी विचार कर रही है। आपकी कंपनी द्वारा निकट भविष्य में बहुत सी निरंतर विकास गतिविधियों को लक्ष्य बनाया गया है।

वार्षिक रिपोर्ट के लिए निरंतरता रिपोर्ट की स्थिति :

आरसीएफ, भारत सरकार के निगमित मामलों के मंत्रालय द्वारा जारी सामाजिक, पर्यावरण एवं व्यापार के आर्थिक दायित्व पर राष्ट्रीय स्वेच्छिक दिशा-निदेश बैठक में (एनव्हीजी) तथा वैश्विक रिपोर्टिंग

three years. There are about 358 items/services stated in the directive. After a period of three years, i.e. from 1st April, 2015, overall procurement goal of minimum 20% shall be made mandatory. The directive also provides that the goals set with respect to procurement to be met from Micro, Small and Medium Enterprises and achievement made thereto be incorporated in their respective Annual Reports. To comply with the directive, your Company, for the year 2012-13, has set a goal of 4% and has achieved the same.

7.0.0 Sustainable Development

Your Company has taken up several Sustainable development activities including the following:

- [i] Improvement of Road infrastructure-construction and repairs.
- [ii] Building of Check Dams.
- [iii] Prevention of soil erosion and watershed management.

The Rapidwall project, which has been implemented, is an example of Company's faith in sustainable development wherein a waste product generated from Phosphoric Acid Plant is converted into useful building material by adopting a novel technology.

As already stated, Your Company is planning to put up a new Sewage treatment plant of similar capacity as that of the existing one at Trombay unit as a part of sustainable development plan to enable Mumbai city to have additional potable water for its citizens as your Company would be recycling the sewage water supplied by BMC and would be using that water for its use.

In its bid towards India's vision of achieving ecologically sustainable growth, RCF plans to venture into setting up Solar based power generation facilities. RCF has plans for setting up 2 MW Solar Power generation facility at its Trombay Unit. In addition to above, RCF is setting up to the tune 30 KW rooftop solar power generation facilities atop its various offices in Maharashtra.

Your Company is also considering several major activities connected with Green House Gas, sustainable electricity distribution based on solar energy etc. Your Company is targeting to take up many more sustainable development activities in the near future.

Sustainability Report status for Annual Report:

RCF is in process of preparing its maiden Sustainability Report for the year 2012-13 based on Global Reporting Initiative (GRI) guidelines and National Voluntary Guidelines (NVG) on Social, Environmental and Economic Responsibilities of



पहल (जीआरआई) दिशा निदेशों पर आधारित वर्ष 2012-13 के लिए अपनी प्रथम दीर्घकालिक रिपोर्ट तैयार कर रहा है।

इस रिपोर्ट से कंपनी के आर्थिक, पर्यावरणीय एवं सामाजिक निष्पादन का पता चलेगा। दीर्घकालिक रिपोर्टिंग, निष्पादन लक्ष्य के विरुद्ध संस्थान की प्रगति के बारे में दर्शाता है। यह न केवल आर्थिक उपलब्धियों के बारे में बताता है बल्कि पर्यावरण सुरक्षा एवं सामाजिक रहन-सहन के बारे में भी दर्शाता है। इसे 'ट्रीपल बॉटम लाइन' के प्रयास के रूप में भी जाना जाता है।

आरसीएफ की निरंतरता रिपोर्ट शीघ्र ही तैयार की जाएगी तथा अगस्त, 2013 के मध्य तक इसे प्रकाशित कर दिया जाएगा।

निरंतर विकास पर अधिक जोर देने के लिए बोर्ड की एक कमेटी का गठन निरंतर विकास योजनाओं को स्वीकृति प्रदान करने तथा निरंतर निष्पादन पर नजर रखने के लिए किया गया है।

Business' issued by Ministry of Corporate Affairs, Govt. of India.

This report shall provide company's economic, environmental, and social performance. Sustainability reporting is about organizations progress against performance goals, not only for economic achievements, but for environmental protection and social wellbeing. This is also termed as 'Triple Bottom Line' approach.

RCF's Sustainability Report is likely to be ready and published by mid of August 2013.

In order to give more thrust to sustainable development, a Committee of the Board has been formed to approve Sustainable Development plans and to oversee Sustainable Development performance.

8.0.0 सतर्कता :

सतर्कता विभाग का नेतृत्व भारत सरकार द्वारा अखिल भारतीय सेवा से प्रतिनियुक्त पूर्णकालिक मुख्य सतर्कता अधिकारी द्वारा किया जाता है। सीवीओ का स्तर कार्यकारी निदेशक के समकक्ष होता है। सीवीओ की सहायता विभिन्न कार्यकारी विभागों से लिए गए वरिष्ठ अधिकारियों की एक टीम करती है। सतर्कता विभाग निगमित कार्यालय, ट्रांजे यूनिट, थल यूनिट तथा देशभर में फैले विपणन कार्यालयों में सतर्कता गतिविधियों की देख-रेख करता है। सीवीओ के दिशा-निर्देशों के अनुसार आपकी कंपनी के सतर्कता विभाग का लक्ष्य विभिन्न कार्यों में पारदर्शिता, एकीकरण तथा कार्यक्षमता में सुधार करना है। सतर्कता विभाग निवारक एवं साझेदारी सतर्कता पर जोर देता है।

यह नियमित एवं अचानक निरीक्षणों के माध्यम से विभिन्न गतिविधियों पर कड़ी नजर रखकर किया जाता है। जहां जरूरत होती है वहां सिस्टम में सुधार एवं संशोधन की कार्रवाई की जाती है। संस्थान के सभी अधिकारीगण सतर्कता विभाग के हिस्से के रूप में समझे जाते हैं। सतर्कता प्रबंधन में उनकी सतर्कता और सहयोग अपेक्षित रहता है। सतर्कता कार्यों का एक प्रमुख कार्य सतर्कता मामलों के प्रति जागरूकता फैलाना और किसी भी कदाचार/भ्रष्टाचार से संबंधित सूचना/शिकायत मिलने पर कार्रवाई करना।

वर्ष के दौरान सतर्कता विभाग में निविदा दस्तावेजों को और अधिक पारदर्शी, उपयोगी, अपने डीलरों/वेंडरों के साथ व्यवहार करने के वर्तमान प्रणाली में पारदर्शिता बढ़ाने और थोक कच्चे माल में अपव्यय को कम करने के लिए कार्यान्वयन प्रणाली द्वारा अपनी कंपनी के होने वाले खर्च में बचत करने के लिए आरसीएफ में ई-गवर्नेंस के कार्यान्वयन की तरफ सक्रियता से योगदान दिया है। सतर्कता विभाग के नियमित प्रयासों से आपकी कंपनी प्राप्ति में अधिक पारदर्शिता सुनिश्चित करने के लिए ई-खरीदी के कार्यान्वयन के अंतिम चरण में है।

8.0.0 Vigilance

Vigilance department is headed by a full time Chief Vigilance Officer (CVO), deputed from the All India Services by the Government of India. The position of CVO is at par with the Functional Directors. CVO is assisted by a team of Officers drawn from various functional departments. The activities of Vigilance department cover Corporate office, Trombay unit, Thal unit and all the marketing offices situated throughout the country. In line with the CVC guidelines, the thrust of the vigilance in your company is to bring greater transparency, integrity and efficiency. The focus of Vigilance department is on Preventive and Participative Vigilance.

This is done by keeping careful watch on various activities through regular inspections and surprise checks. System improvements and corrective actions are taken wherever necessary. The theme that "All Officers are Vigilance Officers" is implemented in your company and alertness and support of all officers is taken in the management of Vigilance. Vigilance has focused on spreading awareness on rules / regulations, procedures and solicited information / complaints from all regarding malpractices / corruption.

During the year, Vigilance department has actively contributed towards implementing e-governance in RCF, in making the tender documents more transparent and relevant, enhanced transparency in the existing system of dealing with our dealers/vendors and accrued savings to your company by implementing systems for reduction in wastages in handling bulk raw material. With consistent efforts from Vigilance department, your company is in the final stages of implementing e-procurement for ensuring more transparency in procurements.

9.0.0 मानव संसाधन :

9.1.0 प्रशिक्षण एवं विकास :

आपकी कंपनी के कुशल एवं व्यावसायिक कर्मचारी ही हमारी एक शक्ति हैं। इसे अच्छी मा.सं. नीतियों तथा कर्मचारियों के प्रशिक्षण एवं विकास को लागू करके प्राप्त किया जा सकता है। दिए गए प्रशिक्षणों में विपणन, वित्त, वाणिज्य तथा स्वास्थ्य सेवा क्षेत्रों जैसे विभिन्न कार्यों में कर्मचारियों के सामान्य प्रबंधन कौशल को बढ़ाना शामिल है।

क्वालिटी प्रबंधन प्रणाली, पर्यावरण प्रबंधन प्रणाली, व्यावसायिक स्वास्थ्य तथा सुरक्षा प्रणाली एवं 5 एस प्रणाली पर विशेष ध्यान दिया जाता है। आपकी कंपनी की कार्य संस्कृति में सिक्स सिगमा एवं लीन क्वालिटी सर्कल लागू करने से वृद्धि हुई है। नए नियुक्त किए गए प्रबंधन प्रशिक्षुओं के लिए मेंटरशिप प्रणाली गठित की गई है।

आपकी कंपनी के कर्मचारियों के लिए विभिन्न स्तरों पर प्रशिक्षण एवं विकास हेतु इन हाउस कार्यक्रम किए गए हैं। इसके अतिरिक्त तकनीकी विभाग के अधिकारियों के लिए व्यापक सुरक्षा प्रबंधन कार्यक्रम किए गए।

9.2.0 औद्योगिक संबंध :

आपकी कंपनी ने सभी कर्मचारियों के साथ सौहार्दपूर्ण औद्योगिक संबंध कायम रखे हैं। सभी मामलों को नियमित चर्चाओं, बैठकों व वार्तालाप के जरिए सुलझाया जाता है। 31 मार्च, 2013 को कंपनी में, कुल 4048 कर्मचारी थे जिसमें 1548 अधिकारी और 2500 कामगार शामिल हैं। इसकी तुलना में गत वर्ष इसी तारीख को 4104 कर्मचारी (1517 अधिकारी और 2587 कामगार) थे।

9.3.0 कल्याण और क्रीडा :

आपकी कंपनी शिक्षा, चिकित्सा, परिवहन, गृह निर्माण आदि जैसी विविध कल्याणकारी योजनाएँ कर्मचारियों की जरूरतों के अनुसार अपनाती है। आपकी कंपनी विविध खेल योजनाओं के लिए प्रमुख संरक्षक और प्रायोजक हैं। आपकी कंपनी की फुटबॉल, क्रिकेट, हॉकी, कबड्डी और अन्य टीमों ने जिला, राज्य और राष्ट्रीय स्तर पर प्रतियोगिताओं में शानदार प्रदर्शन जारी रखा और विभिन्न पुरस्कार जीतकर कंपनी का नाम रोशन किया।

9.4.0 कमजोर वर्ग के लिए कल्याण/रोजगार के अवसर :

अनु. जाति/अनु.जनजाति, अन्य पिछड़े वर्ग, भूतपूर्व सैनिक और विकलांग व्यक्तियों के लिए, भर्ती और पदोन्नति में आरक्षण के संबंध में मार्गदर्शी सिद्धांतों का अनुपालन आपकी कंपनी द्वारा किया जाता है।

9.0.0 HUMAN RESOURCES:

9.1.0 Training and Development:

One of the strengths of your Company is its skilled and professional man power. This could be achieved by adopting good HR policies and undertaking training and development of all employees. Training imparted includes enhancing General Management skills of the employees in various functions viz. Marketing, Finance, Commercial and Health Services disciplines.

Quality Management Systems, Environment Management Systems, Occupational Health and Safety Systems and 5 S Systems are given focused attention. The work culture of your Company has been enhanced by introducing the Six Sigma and Lean Quality Circles. System of Mentorship for newly recruited Management Trainees has been instituted.

Training and Development programmes were conducted, in-house for the employees of your Company at various levels. Besides this, comprehensive Safety Management Programmes were carried out for officers in Technical disciplines.

9.2.0 Industrial Relations:

Your Company maintained cordial Industrial Relations with all its employees. All the issues are settled through regular discussions, meetings and dialogues with the employees. Your company had 4048 employees comprising of 1548 Officers and 2500 workmen, as on 31st March, 2013 compared to 4104 employees (1517 officers and 2587 workmen) as on the corresponding date of the previous year.

9.3.0 Welfare and Sports

Your Company undertakes several welfare schemes like education, medical, transport, housing etc., according to the needs of the employees. In regards to sports, your Company is a prominent patron and sponsored various sports events. Your company's Football, Cricket, Hockey, Kabbaddi and other teams continue to show excellent performance at District, State and National levels and have brought laurels to your Company by winning several prizes.

9.4.0. Welfare / Employment opportunity to weaker section:

The guidelines in respect of reservation in recruitment and promotion of SC/ST, OBC, Ex-servicemen and Persons with Disabilities are followed by your company.



आपकी कंपनी सामान्यतः पिछड़े वर्ग और विशेष रूप से अनुसूचित जाति/अनुसूचित जनजाति के कल्याण के लिए वचनबद्ध है। यदि कोई शिकायत हो तो दूर करने और विकास के लिए मार्गदर्शन देने के लिए अ.जा./अ.ज.जा. एम्प्लॉइज असोसिएशन के साथ नियमित बैठकें आयोजित की जाती हैं।

‘महापरिनिर्वाण’ दिवस के अवसर पर हर वर्ष 6 दिसंबर को दादर चैत्य भूमि में चिकित्सा शिविर का आयोजन किया जाता है। चिकित्सा शिविर आयोजित करने और दवाइयों के लिए वित्तीय सहायता दी जाती है और कंपनी द्वारा वाहनों और डॉक्टरों की व्यवस्था की जाती है।

आपकी कंपनी की थल इकाई द्वारा आस-पास के गाँवों जैसे थल, नवगाँव, बोरीस, गुंजीस आदि को पानी, सड़क जैसी विविध सुविधाएँ दी जाती हैं, जिसमें बहुसंख्य जनसंख्या अनु.जाति/जनजाति की हैं। इस वर्ष भी यह सुविधा जारी रही। थल के आसपास के गाँवों के गुणवान अ.जा./अ.ज. जाति के विद्यार्थियों को छात्रवृत्ति दी गयी।

किसानों के लिए कंपनी के नागपुर और थल स्थित प्रशिक्षण केंद्रों में प्रशिक्षण कार्यक्रम आयोजित किए गए। इन कार्यक्रमों में अ.जा./अ.ज.जा. किसानों ने बहुत बड़ी संख्या में प्रशिक्षण प्राप्त किया।

Your Company is committed to the welfare of the backward classes in general and SC/ST employees in particular. Regular meetings are held with SC/ST Employees Welfare Association to address grievances, if any, and for providing guidance for development.

Medical Camp is organized every year at Chaitya Bhoomi, Dadar on 6th December, on the occasion of ‘Mahaparinirvan Day’. Financial assistance for making arrangement for medical camp and for medicines along with the vehicles and Doctors are made available by the Company.

Your Company’s Thal Unit provides various amenities like water, road for the nearby villages e.g. Thal, Navgaon, Boris, Gunjis etc. where the majority of the population belongs to the SC/ST categories. The facility continued during the year. Scholarships were given to meritorious students of SC/ST community in the nearby villages of Thal.

Large number of SC/ST farmers have been trained in the programmes conducted at the Company’s Farmers’ Training Centres at Nagpur and Thal.

10.0.0 कर्मचारियों का विवरण :

कंपनी अधिनियम 1956 के अनुच्छेद 217(2A) के अन्तर्गत आवश्यक सूचना इस रिपोर्ट के परिशिष्ट-II पर संलग्न है।

11.0.0 राजभाषा नीति :

आपकी कंपनी राजभाषा अधिनियम, 1963 और सरकार की राजभाषा नीति को पूर्णतः कार्यान्वित करने का प्रयास कर रही है। प्रचार सामग्री, कर्मचारियों और किसानों को जानकारी के लिए दी जानेवाली सामग्री हिंदी और अन्य प्रादेशिक भाषाओं में उपलब्ध करायी जाती है।

12.0.0 आंतरिक नियंत्रण पद्धति :

आपकी कंपनी की सुनिश्चित आंतरिक नियंत्रण प्रणाली है, जो व्यापार के आकार और स्वरूप के अनुरूप है और पर्याप्त है, जिसमें आंतरिक लेखापरीक्षा विभाग है, जो विभिन्न प्रचालन और वित्तीय मामलों, की नियमित आधार पर आंतरिक लेखा परीक्षा करता है। आंतरिक लेखापरीक्षा ग्रुप में वित्तीय और तकनीकी कर्मचारी पर्याप्त मात्रा में हैं। आंतरिक लेखा परीक्षा विभाग द्वारा दी गयी सिफारिशों और अवलोकनों की नियमित रूप से निदेशक मण्डल द्वारा गठित लेखापरीक्षा समिति द्वारा समीक्षा की जाती है। आपकी कंपनी का कार्यनिष्पादन नियमित रूप से निदेशक मण्डल द्वारा मॉनीटर किया जाता है।

आपकी कंपनी की प्रभावी बजट संबंधी नियंत्रण प्रणाली है, जो तफसीलवार कपेक्स और प्रचालन संबंधी बजट का ध्यान रख सकती है। प्रत्यक्ष कार्यनिष्पादन की, बजट के साथ उचित नियंत्रण यंत्रणा से वास्तविक तुलना करने से यह बात सुनिश्चित हो जाती है कि आवधिक समीक्षा की जाती है।

10.0.0 PARTICULARS OF EMPLOYEES:

A statement providing the information as required under section 217 (2A) of the Companies Act, 1956 is attached to this report as Annexure II.

11.0.0 OFFICIAL LANGUAGE POLICY:

Your Company has fully endeavoured to implement the provisions of Official Language Act, 1963 and the policy of the Government. Publicity material and literature for employees and farmers is made available in Hindi and other regional languages.

12.0.0 INTERNAL CONTROL SYSTEM:

The Company has a well defined Internal Control System i.e. adequate and commensurate with the size and nature of its business comprising of an in-house Audit Department, which conducts internal audit of various operational and financial matters on on-going basis. Internal Audit group consists of adequate number of financial and technical personnel. The recommendation and observations of the Internal Audit Department are reviewed regularly by the Audit Committee constituted by the Board of Directors. The performance of the corporation is regularly monitored by the Board of Directors.

The Company has an effective budgetary control mechanism in place to take care the detailed capex and operational budget. Appropriate monitoring mechanism to compare the actual performance with the budget ensures that necessary review is periodically undertaken.

हिंदी पुरस्कार / Hindi Award

राजभाषा हिंदी के सर्वोत्कृष्ट निष्पादन के लिए उर्वरक मंत्रालय द्वारा आरसीएफ को पहला पुरस्कार प्राप्त हुआ। माननीय केंद्रीय मंत्री रसायन एवं उर्वरक तथा सांख्यिकी एवं कार्यक्रम कार्यान्वयन (स्वतंत्र प्रभार) श्री श्रीकांत कुमार जेना के करकमलों से पुरस्कार ग्रहण करते हुए निदेशक (विपणन) श्री अशोक घसघसे।



Shri Srikant Kumar Jena, Hon'ble Union Minister for Chemicals & Fertilizers and Minister for Statistics and Programme Implementation (Independent Charge) handing over 1st Prize for Excellent Implementation of Official Language to Shri Ashok Ghasghase, Director (Marketing), RCF.

13.0.0 लागत लेखा परीक्षा :

आपकी कंपनी ने वित्तीय वर्ष 2012-13 के लिए लागत रिकार्डों का लेखा परीक्षा करने के लिए निम्नलिखित लागत लेखा परीक्षकों की नियुक्ति की है :

1. ट्रांबे यूनिट की लागत लेखा परीक्षा निष्पादन रिपोर्ट, समेकन, रिपोर्ट फाइलिंग के लिए श्री एस.डी. शेणॉय
2. थल इकाई के सभी उत्पादों तथा प्रशिक्षण गतिविधियों का लागत लेखा परीक्षा करने के लिए मेसर्स वी.जे.तलाटी एण्ड कंपनी

वर्ष 2011-12 के लागत लेखा परीक्षा रिपोर्ट एक्सबीआरएल फार्म में कंपनी मामलों के मंत्रालय को नियत तिथि के अंदर दिनांक 22.01.2013 को जमा कर दी गई थी और वर्ष 2012-13 की भी रिपोर्ट नियत तिथि के भीतर ही जमा कर दी जाएगी।

14.0.0 निदेशकों का उत्तरदायित्व विवरण :

कंपनी अधिनियम 1956 के अनुच्छेद 217(2AA) की शर्तोंनुसार निदेशकों का कथन है कि :-

- (i) वार्षिक लेखे बनाते समय, लागू लेखा मानकों का अनुपालन किया गया है।
- (ii) अंगीकृत लेखा नीतियों को नियमित रूप से लागू किया है और जहाँ भी आवश्यक हो, निर्णय और अनुमान किए गए हैं जो उचित और दूरदर्शी हैं और जो वित्तीय वर्ष के अंत को कंपनी के मामलों को सही और उचित चित्र और वर्ष के लिए कंपनी का लाभ और हानि स्पष्ट करता है।
- (iii) आपकी कंपनी की आस्तियों को सुरक्षित रखने के लिए और कपट और अन्य अनियमितताएँ रोकने और ढूँढ निकालने के लिए, कंपनी अधिनियम, 1956 के प्रावधानों के अनुसार उचित और पर्याप्त ध्यान रखा गया है; और

13.0.0 COST AUDIT

Your Company has appointed the following Cost Auditors for conducting Audit of the Cost Records for the financial year 2012-13:

1. Shri S.D. Shenoy, for conducting the cost audit of Trombay Unit, Compliance Reporting, Consolidation, Report filing.
2. M/s V.J. Talati & Co., for conducting the Cost audit of all the products of Thal unit and Training activities.

The Cost Audit Reports for 2011-12 were filed in XBRL form, within due date, with the Ministry of Corporate Affairs on 22.1.2013 and even for 2012-13 also, the Report will be filed within the due date.

14.0.0 DIRECTORS' RESPONSIBILITY STATEMENT:

In terms of section 217 (2AA) of the Companies Act, 1956, your Directors state that:

- i] in preparing the annual accounts, the applicable accounting standards have been followed,
- ii] the accounting policies adopted have been consistently applied and wherever necessary, made judgements and estimates that are reasonable and prudent so as to give a true and fair view of the state of affairs of your Company at the end of the financial year and of the profit or loss of the Company for the year,
- iii] proper and sufficient care has been taken for maintaining adequate accounting records in accordance with the provisions of the Companies Act, 1956 for safeguarding the assets of your Company and for preventing and detecting fraud and other irregularities; and



(iv) वर्तमान स्थिति को ध्यान में रखते हुए वार्षिक लेखे तैयार किए गए हैं।

iv] the annual accounts have been prepared on a going concern basis.

15.0.0 कारपोरेट गवर्नंस :

15.0.1 स्टॉक एक्सचेंज के साथ लिस्टिंग करार के खण्ड 49 के अनुसार, निगमित नियमन पर एक अलग अनुलग्नक, अनुपालन के प्रमाणपत्र के साथ जोड़ा गया है और जो इस रिपोर्ट का भाग है।

15.0.2 सार्वजनिक उद्यम विभाग द्वारा जारी कारपोरेट गवर्नंस दिशा-निर्देश का अनुपालन :

भारत सरकार सार्वजनिक उद्यम विभाग ने कारपोरेट गवर्नंस पर जारी दिशा-निर्देशों के अनुपालन के आधार पर केन्द्रीय सार्वजनिक क्षेत्रों के उद्यमों की ग्रेडिंग के लिए कुछ पैरामीटर निर्धारित किए हैं और यह रिपोर्ट तिमाही/वार्षिक आधार पर सरकार को प्रस्तुत करना आवश्यक है। आपकी कंपनी डीपीई द्वारा निर्धारित केन्द्रीय सार्वजनिक क्षेत्रों के उद्यमों के लिए कारपोरेट गवर्नंस पर दिशा-निर्देशों का अनुपालन कर रही है तथा सरकार को नियमित रूप से रिपोर्ट प्रस्तुत कर रही है।

16.0.0 शेयरों के बिक्री हेतु प्रस्ताव (ओएफएस):

विनिवेश विभाग, भारत सरकार ने आपकी कंपनी के 6,89,61,012 इक्विटी शेयरों को (12.5 प्रतिशत) ओएफएस के माध्यम से 8 मार्च, 2013 को ₹ 45 प्रति शेयर के मूल्य पर जनता को दिए। इसके साथ ही सरकार ने (11,03,34,212 इक्विटी शेयरों) के चुकता पूंजी का कुल 20 प्रतिशत विनिवेश किया है। आपकी कंपनी ने जनता द्वारा न्यूनतम शेयर होल्डिंग के संबंध में स्टॉक एक्सचेंज के साथ लिस्टिंग एग्रीमेंट के प्रावधानों का अनुपालन किया है।

17.0.0 सावधानीपूर्वक कथन

प्रबंधन की चर्चा और विश्लेषण में दिए गए कथन, कंपनी का उद्देश्य, भविष्य की संभावना, अनुमान और अपेक्षाओं का वर्णन, दूरगामी देखने वाला कथन हो सकते हैं और वास्तविक परिणाम इनके अनुरूप हो सकते हैं या नहीं भी हो सकते हैं। कंपनी का कार्यनिष्पादन, कई बाहरी तत्व जैसे सामान्य/कम वर्षा, आर्थिक वातावरण में महत्वपूर्ण बदलाव, सरकारी नीतियाँ, तैयार माल और कच्चे माल की कीमतों में उतार-चढ़ाव एवं उनकी उपलब्धता इत्यादि पर निर्भर करता है, जो आपकी कंपनी के प्रचालन पर प्रतिकूल प्रभाव डाल सकते हैं।

18.0.0 लेखा परीक्षक :

भारत के नियंत्रक और महालेखापरीक्षक (सीएजी) ने मे. निस्सीम एण्ड कं. और मे. एन.बी.एस. एण्ड कंपनी को वित्तीय वर्ष 2012-13 के लिए आपकी कंपनी के संयुक्त सांविधिक लेखा परीक्षकों के रूप में नियुक्त किया है। 35 वीं आम सभा समापन पर लेखापरीक्षक निवृत्त होंगे।

वित्तीय वर्ष 2013-14 के लिए सांविधिक लेखापरीक्षक, भारत के नियंत्रक और महालेखा परीक्षक द्वारा नियुक्त होंगे। तथापि, उनका पारिश्रमिक वार्षिक आम सभा में सदस्यों द्वारा तय किया जाएगा।

15.0.0 CORPORATE GOVERNANCE:

15.0.1 As per Clause 49 of the Listing Agreement with the Stock Exchanges, a separate section on Corporate Governance along with a certificate of Compliance is annexed and forms part of this report.

15.0.2 COMPLIANCE OF CORPORATE GOVERNANCE GUIDELINES ISSUED BY DEPARTMENT OF PUBLIC ENTERPRISES

Government of India, Department of Public Enterprises, has laid down certain parameters for the purpose of grading of Central Public Sector Enterprises on the basis of their compliance of guidelines on Corporate Governance and this report needs to be submitted to the Government on quarterly / annual basis. Your Company has been complying with the Guidelines on Corporate Governance for Central Public Sector Enterprises laid down by DPE and regularly submits reports to the Government.

16.0.0 OFFER FOR SALE OF SHARES [OFS].

Government of India, Department of Disinvestment, has disinvested 6,89,61,012 equity shares of your Company [12.5%], through OFS to the public on 8th March, 2013 at a price of ₹ 45 per share. With this, Government has totally disinvested (i.e. 11,03,34,212 equity shares) 20% of the paid up capital. Your Company has complied with the provisions of Listing Agreements with Stock Exchanges in respect of minimum shareholding by public.

17.0.0 CAUTIONARY STATEMENT:

Statements in the Management Discussion and Analysis describing the Company's objectives, projections, estimates and expectations may be 'forward looking statements' and actual results may or may not be in accordance therewith. The Company's performance is dependent on several external factors such as performance of monsoon, significant changes in economic environment, Government Policies, fluctuations in prices of raw material and finished products and also their availability etc. which could adversely affect the operations of your Company.

18.0.0 AUDITORS:

The Comptroller and Auditor General of India (CAG) has appointed, M/s. Nissim & Co, and M/s. N.B.S & Co as Joint Statutory Auditors of your Company for the Financial Year 2012-13. The Auditors would be retiring at the conclusion of the Thirty fifth Annual General Meeting.

The Statutory Auditors for the Financial Year 2013-14 will be appointed by the CAG. However, their remuneration is to be fixed at the AGM by the members.

19.0.0 निदेशक गण :

भारत के राष्ट्रपति ने डा.वी.राजगोपालन, भा.प्र.से. के स्थान पर 4 अप्रैल, 2013 से श्री एस.सी.गुप्ता, भा.प्र.से. को आपकी कंपनी के निदेशक के रूप में नियुक्त किया। आपकी कंपनी के लिए डा.वी.राजगोपालन का योगदान महत्वपूर्ण रहा। उनके मार्गदर्शन, सुझाव एवं परामर्श से कंपनी का बड़ा लाभ हुआ। कंपनी को दिए गए डा.वी.राजगोपालन के योगदान की आपकी कंपनी के निदेशक गण प्रशंसा करते हैं। कंपनी अधिनियम की धारा 257 के अंतर्गत श्री एस.सी.गुप्ता का नाम कंपनी के निदेशक के उम्मीदवार के रूप में प्रस्तावित करने की नोटिस प्राप्त हुई है।

कंपनी अधिनियम के अनुच्छेद 256 के अनुसार श्री शामलाल गोयल और श्री सी.एम.टी. ब्रिट्टो निदेशक गण आगामी वार्षिक आम सभा तक रोटेशन द्वारा सेवानिवृत्त होंगे तथा पुनः नियुक्ति के लिए स्वयं प्रस्तावित करने पर नियुक्ति के लिए पात्र होंगे।

20.0.0 आभार:

आपके निदेशक, भारत सरकार और खासकर उर्वरक विभाग और उर्वरक उद्योग समन्वय समिति (एफआइसीसी), रेलवे, एमओयू टास्क फोर्स के सदस्यों और केन्द्र सरकार के विभागों और एजेंसियों इत्यादि द्वारा दिए गए मूल्यवान मार्गदर्शन व निरंतर समर्थन के लिए आभारी हैं।

निदेशक मण्डल, राज्य सरकार, एमएसइबी, एमआयडीसी, विविध संचार माध्यम, महानगरपालिका प्राधिकारी, निदेशक-औद्योगिक स्वास्थ्य एवं सुरक्षा, अन्य सांविधिक प्राधिकरण, महाराष्ट्र प्रदूषण नियंत्रण मण्डल, आपकी कंपनी के बैंकर, वित्तीय संस्थानों, डीलरों और ग्राहकों के सहकार्य और निरंतर समर्थन के लिए कृतज्ञ है।

निदेशक मंडल, कंपनी के शेयर धारकों द्वारा निदेशक मंडल को दिए गए लगातार समर्थन उनमें व्यक्त किए गए विश्वास तथा दिए गए सुझावों के लिए अपनी कृतज्ञता व्यक्त करता है।

सांविधिक लेखा परीक्षक, लागत लेखा परीक्षक और वाणिज्यिक लेखा के प्रधान निदेशक द्वारा दिए गए सकारात्मक सुझाव और मार्गदर्शन के लिए मण्डल उनका आभारी है।

अंततः, कंपनी के सभी स्तर के कर्मचारियों द्वारा दिए गए उत्कृष्ट अंशदान के लिए, आपके निदेशक प्रसन्नता से उनकी सराहना करते हैं, जिनके बिना कंपनी इतना अच्छा कार्यनिष्पादन प्राप्त नहीं कर सकती थी।

निदेशक मण्डल के आदेश से

आर.जी. राजन

अध्यक्ष एवं प्रबंध निदेशक

स्थान : मुंबई

दिनांक : 30.05.2013

19.0.0 DIRECTORS:

President of India appointed Shri S.C. Gupta I.A.S. as Director of your Company w.e.f. 4th April, 2013 in place of Dr. V. Rajagopalan, IAS. The contribution of Dr. V. Rajagopalan to your Company has been immense. His guidance, suggestions and advice has greatly benefitted the Company. Your Directors place on record their appreciation of the contribution of Dr. V. Rajagopalan to your Company. Notice under section 257 of the Companies Act has been received proposing the candidature of Shri S.C. Gupta, as Director of the Company.

As per Section 256 of the Companies Act, Shri Sham Lal Goyal and Shri C.M.T. Britto, Directors retire by rotation at the ensuing Annual General Meeting and being eligible, offer themselves for reappointment.

20.0.0 ACKNOWLEDGMENT:

Your Directors wish to gratefully acknowledge the valuable guidance and continued support extended by Government of India and in particular, the Department of Fertilizers and the Office of Fertilizer Industry Co-ordination Committee (FICC), Railways, DPE, members of MOU Task force, and other Central Government departments and Agencies.

The Board also wishes to acknowledge with sincere gratitude, the help and unstinted support from the State Governments, MSEB, MIDC, various media, Municipal authorities, Maharashtra Pollution Control Board, Bankers to your Company, Financial Institutions, Dealers and Customers.

Your Board wishes to acknowledge gratefully, the confidence posed, unstinted support and suggestions made to the Board by the esteemed share owners of the Company.

The Board also wishes to place on record the positive suggestions and guidance provided by the Statutory Auditors, Cost Auditors and the Office of the Principal Director of Commercial Audit.

Last but not the least, your Directors take pleasure in placing on record their deep appreciation of the excellent contribution made by the employees of your Company at all levels, without which your Company would not have achieved such good performance.

By order of the Board of Directors

R.G. Rajan

Chairman and Managing Director

Place : Mumbai

Date : 30.05.2013



वर्ष 2012-13 की निदेशकों की रिपोर्ट का अनुलग्नक I ANNEXURE I TO THE DIRECTORS' REPORT 2012-13

फॉर्म - क FORM A

क. ऊर्जा संरक्षण के बारे में विशिष्टियाँ

A. PARTICULARS IN RESPECT OF CONSERVATION OF ENERGY

क्र.सं. Sr. No.	बिजली व ईंधन खपत (एकक) Power and Fuel Consumption [Unis]	2012-13			2011-12		
		मात्रा Qty	दर/एकक Rate/unit (₹)	रकम Amount (₹ करोड़) (₹ crore)	मात्रा Qty	दर/एकक Rate/unit (₹)	रकम Amount (₹ करोड़) (₹ crore)
1	बिजली / Electricity एक. खरीदी (दशलक्ष केडब्ल्यूएच) (i) Purchased (million KWH) दो. खुद की निर्मिति (दशलक्ष केडब्ल्यूएच) (ii) Own Generation (million KWH)	290.61	6.84	198.86	249.28	6.15	153.45
		289.06	4.67	134.97	294.18	2.32	68.50
2	असोसिएटेड गैस ('000 एसएम) (फीड एण्ड फ्युएल) Associated Gas ('000 SM3) (Feed & Fuel)	2203726.44	11391.65	2510.41	2082634.64	9649.14	2009.56

ख. उत्पादन के प्रति युनिट खपत

B. CONSUMPTION PER UNIT OF PRODUCTION

क्र.सं. Sr. No.	उत्पाद Product	2012-13		2011-12	
		उत्पादन Production मे. टन MT	बिजली Power एम.एच.डब्ल्यू/मे. टन MWH/MT	उत्पादन Production मे. टन MT	बिजली Power एम.डब्ल्यू.एच./मे. टन MWH/MT
1	अमोनिया ट्राम्बे I Ammonia Trombay I	117,470	0.511	120,050	0.498
2	अमोनिया ट्राम्बे V Ammonia Trombay V	353,735	0.131	282,985	0.138
3	अमोनिया थल Ammonia Thal	1,205,350	0.067	1,134,510	0.050
4	यूरिया ट्राम्बे V Urea Trombay V	384,110	0.057	336,005	0.055
5	यूरिया थल Urea Thal	1,951,200	0.050	1,783,450	0.052
6	सुफला 20:20:0 Suphala 20:20:0	135,329	0.145	191,570	0.141
7	सुफला 15:15:15 Suphala 15:15:15	474,685	0.071	426,786	0.069
8	मेथनाल Methanol	76,830	0.517	78,317	0.522

फॉर्म - ख Form B

तकनीकी अधिग्रहण, अनुसंधान एवं विकास से संबंधित विशिष्टियों का प्रकटीकरण:

Disclosure particulars with respect to Technology absorption, Research & Development:

एक अनुसंधान एवं विकास

I Research & Development

- | | |
|--|--|
| 1. कंपनी द्वारा किए गए अनुसंधान एवं विकास कार्य में विशेष कार्यक्षेत्र
Specific areas in which R & D carried out by the Company | निदेशकों के रिपोर्ट की मद संख्या 2.8.0 में समाविष्ट
Included in item No. 2.8.0 of the Directors' Report |
| 2. उपरोल्लिखित अनुसंधान एवं विकास कार्य परिणामस्वरूप पाए हुए लाभ
Benefits derived as a result of the above R&D: | कंपनी द्वारा निर्मित गुणवत्ता में सुधार करना।
Improvement in the quality of products manufactured by the Company. |
| 3. भविष्य की कार्य योजना

Future plan of action | : अनुसंधान एवं विकास द्वारा विकसित उत्पादों के लिए उत्पादन इकाइयाँ स्थापित करना।
: Setting up production units for the products developed by R&D. |
| 4. अनुसंधान एवं विकास पर खर्च
Expenditure on R & D | |
| (क) पूँजी
(a) Capital | : ₹ 31.15 लाख
: ₹ 31.15 lakh |
| (ख) आवर्ती
(b) Recurring | : ₹ 309.39 लाख
: ₹ 309.39 lakh |
| (ग) कुल
(c) Total | : ₹ 340.54 लाख
: ₹ 340.54 lakh |
| (घ) कुल कारोबार के प्रतिशत में कुल अनुसंधान एवं विकास कार्य
(d) Total R & D expenditure as a percentage of total turn-over | : 0.05% |

दो तकनीकी, समाहन लागू करने तथा पद्धति प्रवर्तन

II Technology absorption, adaption and innovation

- | | |
|--|--|
| 1. तकनीक समाहन लागू करने और नयी पद्धति प्रवर्तन के बारे में प्रयास किए गए।
Efforts in brief made towards technology, absorption, adaption and innovation | : निदेशकों की रिपोर्ट की मद संख्या 2.6.0 में समाविष्ट
: Included in item No.2.6.0 of the Directors' report |
| 2. उपर्युक्त प्रयासों के परिणामस्वरूप लाभ हुए अर्थात् उत्पाद में सुधार, उत्पाद विकास, आयात विकल्प आदि।
Benefits derived as a result of efforts e.g. product improvement, product development, import substitution etc. | : उत्पादन सुधार, ऊर्जा बचत और स्रोतों का इष्टतम उपयोग।
: Production improvement, Energy savings and optimum use of resources. |
| 3. आयातित तकनीक के मामले में पिछले 5 वर्षों में आयातित के लिए वित्तीय वर्ष के प्रारंभ से हिसाब दिया है, निम्न जानकारी दी जा सकती।
Technology imported during the last 5 years reckoned from the beginning of the financial years: | |



क्र. सं. Sr. No.	पिछले पाँच वर्षों के दौरान आयातित तकनीक Technology Imported during last five years	आयात वर्ष Year of import	तकनीक का पूर्ण रूप से अंगीकार किया है Has technology been fully absorbed	यदि नहीं किया तो जहाँ नहीं किया ऐसे क्षेत्र, उनका कारण और भविष्य में कार्य योजना If not, area where this has not taken place, reasons thereof and future plan of action
1	वायु उत्पाद, थल के अरगॉन प्लांट के लिए, यूएसए Air products, USA for Argon Plant, Thal	2008	हाँ Yes	लागू नहीं Not applicable
2	आरबीएस तकनीक, फास्फो जिप्सम से वॉल पैनल तथा अन्य भवन सामग्री निर्माण के लिए आस्ट्रेलिया RBS Technology, Australia for manufacturing Wall Panels and other Building materials from Phospho-gypsum	2008	हाँ Yes	लागू नहीं Not applicable
3	मेथनॉल प्लांट, ट्रॉबे के लिए एचटीएस डेनमार्क HTAS, Denmark for Methanol Plant, Trombay	2009	हाँ Yes	लागू नहीं Not applicable
4	एएनपी ग्रेनुलेशन प्लांट, ट्रॉबे के लिए इन्क्रो, स्पेन Incro, Spain for ANP Granulation Plant, Trombay	2009	हाँ Yes	लागू नहीं Not applicable
5	अमोनिया रिवैप थल एचटीएस, डेनमार्क HTAS, Denmark for Ammonia Revamp Thal	2012	हाँ Yes	लागू नहीं Not applicable

फॉर्म - ग FORM C

विदेशी मुद्रा की प्राप्ति व व्यय FOREIGN EXCHANGE EARNINGS AND OUTGO

- निर्यात से संबंधित कार्य, निर्यात बढ़ाने के लिए उठाये कदम, उत्पाद और सेवाओं और निर्यात संयंत्रों के लिए नये निर्यात बाजारों का विकास
Activities relating to exports initiatives taken to increase exports, developments of new export markets for products and services and export plans.
: निदेशकों की रिपोर्ट की मद संख्या 2.2.3 में समाविष्ट
: As stated in item No.2.2.3 of the Directors' report.
- कुल उपयुक्त विदेशी मुद्रा
Total foreign exchange used
: ₹ 822.65 करोड़
: ₹ 822.65 crore
- कुल अर्जित विदेशी मुद्रा और प्राप्ति
Total foreign exchange earned
: ₹ 1.68 करोड़
: ₹ 1.68 crore

कंपनी अधिनियम के अनुच्छेद 217(2ए) के अन्तर्गत पारिश्रमिक प्राप्त करने वाले कर्मचारियों का विवरण

क्र. सं.	कर्मचारियों का नाम	पदनाम	शैक्षणिक योगता	आयु वर्षों में	अनुभव (वर्षों में)	आरसीएफ में नियुक्ति की तिथि (प्रशिक्षण अवधि सहित)	भविष्य निधि एवं पेंशन सहित पारिश्रमिक (रू.)	9	तत्काल पूर्व रोजगार एवं पदनाम
1	2	3	4	5	6	7	8		
1.	डा. सुरेश चौधरी	उप महा प्रबंधक	एमबीबीएस, डीसीएच	60	26	30/12/1986	3,836,615.90		बाल चिकित्सक प्रार्थना समाज, मुंबई
2.	प्रमोद अहिरशिगे	उप मुख्य अभियंता (आयएनएसटी)	एसएससी, एनसीटीव्हीटी, 5 पीपीटी	60	41	18/09/1974	1,710,073.77		ट्रेड अपरेंटिस, उपकरण मैकेनिक, मध्य रेलवे
3.	रत्नाकर गावडे	वरि. प्रचालक (एसजी II)	एसएससी, एनसीव्हीटी	60	40	03/03/1971	1,472,066.11		कुछ नहीं
4.	श्रीराम कुमार पाटील	मुख्य प्रबंधक (सीसी एलएबी)	बी. एससी., एम. एससी., पीएच डी	60	30	10/05/1984	2,841,128.11		व्याख्याता - एम. जे. कालेज
5.	उत्तम सरवदे	वरि. प्रचालक (एसजी II)	एसएससी, एडवान्स कोर्स	60	42	16/05/1970	2,641,764.64		कुछ नहीं
6.	दागू शिंदे	प्रबंधक (सीसी लॉब)	बी. एससी.	60	36	05/02/1975	2,558,720.42		कुछ नहीं
7.	सुभाष घटत	प्रचालक ग्रेड-I	आठवीं पास	60	31	01/09/1980	1,189,082.91		कुछ नहीं
8.	नितिन नाचणे	वरि. कार्य. प्रचालक	एसएससी, एडवान्स कोर्स	60	38	01/02/1975	2,325,073.11		कुछ नहीं
9.	चन्द्रकांत महाले	उप मुख्य अभियंता (इन्स्ट्रू.)	एसएससी, आयटीआय, एनसीटीव्हीटी, डीईई	60	38	01/02/1975	2,273,576.12		इन्स्ट्रुमेंट मैकेनिक टाटा आयल मिल
10.	रमेश राव	पारी प्रबंधक	बी. एससी.	60	38	18/01/1974	2,003,310.96		कुछ नहीं
11.	गोरखनाथ सुर्यवंशी	वरिष्ठ कैमिस्ट कम प्रचा. (एसजी-2)	बी. एससी एण्ड द्वितीय श्रेणी बॉयलर प्रमाण-पत्र	60	38	13/01/1976	1,999,303.56		अपरेंटिस कैमिस्ट गांधी पारेख इन्वेस्टमेंट कार्पो.
12.	वैनीसिया परेरा	वरिष्ठ कार्यकारी सचिव	बीए	60	39	17/05/1976	1,984,213.81		सचिव, लिंगुवाफोन इन्स्टिट्यूट
13.	हिंमतराव पाटिल	उप प्रबंधक (प्रशा.)	बी. एससी.	60	36	01/06/1976	1,970,664.87		कुछ नहीं
14.	ज्ञानदेव जाधव	कनिष्ठ अभियंता(केम)	बी. एससी.	60	36	10/01/1976	1,967,466.76		कुछ नहीं
15.	एकनाथ जाधव	वरिष्ठ प्रेषक	सातवीं	60	41	03/06/1971	973,388.09		कुछ नहीं
16.	चंद्रकांत महाजन	वरिष्ठ सहा. अधिकारी	बी. एस. सी.	60	38	11/01/1974	1,943,373.20		कुछ नहीं
17.	राजाराम सावंत	वरिष्ठ प्रचालक (एसजी II)	बी. एस. सी. (आनर्स)	59	36	04/05/1977	962,937.33		विज्ञान शिक्षक बी.पी.ई.; एस. हाई स्कूल
18.	घनश्याम बेंडाले	कनिष्ठ अभियंता(केम)	बी. एस. सी.	60	38	12/01/1974	1,916,699.33		कुछ नहीं
19.	विजयकुमार मेहता	उप महा प्रबंधक	बीई (इंस्ट्रुमेंट)	60	38	30/06/1978	3,768,778.44		सहायक अभियंता, कैलिको पोलिएस्टर फैब्रिक्स प्लांट
20.	प्रकाश माने	वरिष्ठ प्रचालक (एसजी II)	बी. एस. सी. (आनर्स)	60	35	05/10/1977	1,876,691.24		कुछ नहीं



Statement Showing The Employees of the Company Who Have Received The Remuneration U/S 217(2A) Of The Companies Act

Sl. No.	Name of Employee	Designation	Qualification	Age (in years)	Total Experience in years	Date of Commencement of employment (including training period)	Remuneration incl. PF & Pension (₹)	Immediate Previous Employment and Designation
1	2	3	4	5	6	7	8	9
1.	Dr. Suresh Chaudhari	Dy General Manager	MBBS, DCH	60	26	30/12/1986	3,836,615.90	Paediatrician, Prarthana Samaj, Bombay
2.	Pramod Ahershinghe	Dy Chief Engineer (INST)	SSC, NCTVT, 5 PPT	60	41	18/9/1974	1,710,073.77	Trade Apprentice, Inst Mech, Central Railway
3.	Ratnakar Gawade	Sr. Operator (SG II)	SSC, NCVT	60	40	3/3/1971	1,472,066.11	Nil
4.	Shirishkumar Patil	Chief Manager (CC LAB)	B.Sc., M.Sc., Ph D	60	30	10/5/1984	2,841,128.11	Lecturer, M.J. College
5.	Uttam Surwade	Sr. Operator (SG II)	SSC, Advance Course	60	42	16/5/1970	2,641,764.64	Nil
6.	Dagadu Shinde	Manager (CC LAB)	B.Sc.	60	36	5/2/1976	2,558,720.42	Nil
7.	Subhash Gharat	OPTR GR I	VIII TH Standard	60	31	1/9/1980	1,189,082.91	Nil
8.	Nitin Nachane	SR. EXE. OPERATOR	SSC, Advance Course	60	42	29/4/1970	2,325,073.11	Nil
9.	Chandrakant Mahale	Dy Chief Engineer (INST)	SSC, ITI, NCTVT, DEE	60	38	1/2/1975	2,273,576.12	Instrument Mechanic, Tata Oil Mills
10.	Ramesh Rao	Shift Manager	B.Sc.	60	38	18/1/1974	2,003,310.96	Nil
11.	Gorkhanath Suryawanshi	Sr. Chemist Cum OPTR. (SG-2)	B.Sc. & 2 nd Class Boiler Certificate	60	38	13/01/1976	1,999,303.56	Apprentice Chemist, Gandhi Parekh Investment Corp.
12.	Venancia Pereira	Sr. Executive Secretary	BA	60	39	17/5/1976	1,984,213.81	Secretary, Linguaphone Institute
13.	Himmatrao Patil	Dy Manager (ADMN)	B.Sc.	60	36	01/06/976	1,970,664.87	Nil
14.	Dnyandeo Jadhav	Junior Engineer (CHEM)	B.Sc.	60	36	10/1/1976	1,967,466.76	Nil
15.	Ek Nath Jadhav	Sr. Despatcher	VII	60	41	3/6/1971	973,388.09	Nil
16.	Chandras Mahajan	Senior Assistant Officer	B.Sc.	60	38	11/1/1974	1,943,373.20	Nil
17.	Rajaram Sawant	Sr. Operator (SG II)	B.Sc. (HONS.)	59	36	4/5/1977	962,937.33	Science Teacher, B.P.E.S. High School
18.	Ghanshyam Bendale	Junior Engineer (CHEM)	B.Sc.	60	38	12/1/1974	1,916,699.33	Nil
19.	Vijaykumar Mehta	Dy General Manager	B E (INST)	60	38	30/6/1978	3,768,778.44	Asstt Engr., Calico Polyster Fabrics Plant
20.	Prakash Mane	Sr. Operator (SG II)	B.Sc. (HONS.)	60	35	5/10/1977	1,876,691.24	Nil

कंपनी अधिनियम के अनुच्छेद 217(2ए) के अन्तर्गत पारिश्रमिक प्राप्त करने वाले कर्मचारियों का विवरण

क्र. सं.	कर्मचारियों का नाम	पदनाम	शैक्षणिक योगता	आयु वर्षों में	अनुभव (वर्षों में)	आरसीएफ में नियुक्ति की तिथि (प्रशिक्षण अवधि सहित)	भविष्य निधि एवं पेंशन सहित पारिश्रमिक (रु.)	तत्काल पूर्व रोजगार एवं पदनाम
1	2	3	4	5	6	7	8	9
21.	रामनाथ आम्बाड	वरिष्ठ प्रचालक (एसजी II)	बी.एस.सी (आनर्स)	60	36	04/09/1979	1,830,873.64	सुपरवाइजर कम कैमिस्ट, चेक इंसुलेशन केम.
22.	हनुमंत घाड़गे	वरिष्ठ तकनीशियन (इले.) एसजी-2	एसएससी, एनसीटीक्यूटी, इले. सुप. लाइसेंस, 5 पीपीटी	60	38	14/09/1970	1,787,669.65	कुछ नहीं
23.	भीमराव उवाडे	सहायक लेखा अधिकारी	बी.एस.सी	60	33	30/08/1978	1,783,088.85	कुछ नहीं
24.	वासुदेव धेकणे	वरिष्ठ प्रचालक (एसजी II)	बी.एस.सी (आनर्स)	60	33	11/09/1979	1,769,052.79	कुछ नहीं
25.	मनोहर सावंत	वरिष्ठ प्रचालक	बी.एस.सी	52	27	12/08/1985	1,754,743.30	कुछ नहीं
26.	मुकुंद पाटिल	कार्यकारी निदेशक	एम.एससी. (कृषि), ओ.सं. एवं का.प्र. में मास्टर्स	60	35	05/12/1977	3,283,013.29	तकनीकी सहायक लघु कृषक विकास एजेंसी
27.	सुनील आम्रे	वरिष्ठ प्रचालक (एसजी II)	बी.एस.सी. (आनर्स)	60	34	21/08/1978	1,614,599.21	कुछ नहीं
28.	प्रसांत भौमिक	मुख्य अभियंता (केमि)	एसएससी, एड. कोर्स एएमआईईई, कम्प्यू. डिप्लोमा	60	42	30/04/1970	3,073,773.07	कुछ नहीं
29.	विजय राजपाल	मुख्य अभियंता (केमि)	एम. केम अभियांत्रिकी	52	27	15/01/1986	2,300,685.77	कुछ नहीं
30.	विजय धुंधर	वरिष्ठ कार्य. फील्ड डिमॉस्ट्रेटर	एसएससी	60	38	27/11/1973	2,298,956.95	कुछ नहीं
31.	उधव परहार	सहायक वित्त प्रबंधक	एम. कॉम.	60	37	24/12/1975	2,284,769.33	लिपिक चर्म उद्योग विकास निगम
32.	दत्तात्रय रोकडे	कार्यकारी सचिव	बी. फार्मेशन विपणन एवं बिक्री प्रबंधन	60	28	25/08/1984	1,509,483.97	कुछ नहीं
33.	जोमिराम कांबले	वरिष्ठ प्रचालक	एसएससी	60	33	30/5/1979	1,496,948.78	कुछ नहीं
34.	सुरेश बिहारी	उप मुख्य अभियंता (केम)	बी. एससी सुपरवाइजरी प्रमाणपत्र (सीटीआई)	60	38	02/07/1974	2,192,089.98	कुछ नहीं
35.	अशोक कांबले	चालक ग्रेड. I	आठवीं	60	42	23/11/1982	1,457,493.88	सुरक्षा एवं चालक, सीआईएसएफ
36.	रेखा शेरबत	मुख्य चिकित्सा अधिकारी	एमबीबीएस, एमडी, टीडी, एएफआईएच	55	35	25/3/1986	2,867,205.63	व्याख्याता, सरविलियम वैन्लेस
37.	वी ससिधरन	वरिष्ठ सहायक अधिकारी	एसएससी, 5 पीपीटी	60	38	27/3/1975	2,144,766.54	आशुलिपिक अहमदाबाद ईगल इंजीनियरिंग
38.	प्रभाकर नागराजन	उप महाप्रबंधक	बी.ई. (इले.)	60	37	10/12/1975	2,824,118.42	कुछ नहीं
39.	हरिश्चंद्र सूद	तकनीशियन ग्रे. I (एमएच) (एसजीआई)	II	60	41	17/04/1976	1,368,066.06	डा. कलब सहायक, एफसीआई
40.	भाऊराव सोर्ते	उप मुख्य अभियंता (केम)	बी. एससी	60	39	02/02/1976	2,031,785.93	सप्लाय इंस्पेक्टर डाइरेक्टर ऑफ सिविल सप्लाय



Statement Showing The Employees of the Company Who Have Received The Remuneration U/S 217(2A) Of The Companies Act

Sl. No.	Name of Employee	Designation	Qualification	Age (in years)	Total Experience in years	Date of Commencement of employment (including training period)	Remuneration incl. PF & Pension (₹)	Immediate Previous Employment and Designation
1	2	3	4	5	6	7	8	9
21.	Ramnath Avhad	Sr. Operator (SG II)	B.Sc. (HONS.)	60	36	4/9/1979	1,830,873.64	Supervisor Cum Chemist, Creek Insulation Chem.
22.	Hanumant Ghadge	Sr. Technician (Elect) SG-2	SSC, NCTVT, Elect. Supervisory Licence & 5 PPT	60	38	14/09/1970	1,787,669.65	Nil
23.	Bhimrao Ughade	Asstt. Accounts Officer	B.Sc.	60	33	30/8/1978	1,783,088.85	Nil
24.	Vasudeo Dhekane	Sr. Operator (SG II)	B.Sc. (Hons.)	60	33	11/9/1979	1,769,052.79	Nil
25.	Manohar Sawant	Sr. Operator	B.Sc.	52	27	12/8/1985	1,754,743.30	Nil
26.	Mukund Patil	Executive Director	M Sc (AGRI), MST OF INDL RELA & PERS MGT	60	35	5/12/1977	3,283,013.29	Technical Asstt., Small Farmers Devt. Agency
27.	Sunil Ambre	Sr. Operator (SG II)	B.Sc. (Hons.)	60	34	21/8/1978	1,614,599.21	Nil
28.	Prasanta Bhowmick	Chief Engineer (Chem)	SSC, Advance Course AMIE, Computer Dip	60	42	30/4/1970	3,073,773.07	Nil
29.	Vijay Rajpal	Chief Engineer (Chem)	M Chem Engg	52	27	15/1/1986	2,300,685.77	Nil
30.	Vijay Dhurandhar	Sr. Exe. Field Demonstrator	SSC	60	38	27/11/1973	2,298,956.95	Nil
31.	Udhav Parhar	Asstt. Finance Manager	M.com.	60	37	24/12/1975	2,284,769.33	Clerk, Leather Industries Development Corporation
32.	Dattatray Rokade	Executive Secretary	B. Pharmacy + Mktg & Sales Mgmt.	60	28	25/8/1984	1,509,483.97	Nil
33.	Jotiram Kamble	Sr. Operator	SSC	60	33	30/5/1979	1,496,948.78	Nil
34.	Suresh Birari	Dy Chief Engineer (Chem)	B.Sc., Supervisory CERT (CTI)	60	38	2/7/1974	2,192,089.98	Nil
35.	Ashok Kambale	Driver GR. I	VIII th Standard	60	42	23/11/1982	1,457,493.88	Security Cum Driver, CISF
36.	Rekha Sherbet	Chief Medical Officer	MBBS, MD, TD, AFIH	55	35	25/3/1986	2,867,205.63	Lecturer, Sir Willam Wanless
37.	V Sasidharan	Senior Assistant Officer	SSC, 5 PPT	60	38	27/3/1975	2,144,766.54	Steno Typist, Ahmedabad Eagle Engineering
38.	Prabhakar Nagarajan	Dy General Manager	B E (Elect)	60	37	10/12/1975	2,824,118.42	Nil
39.	Harishchandra Sood	Technician GR. I (MH) (SG1)	II	60	41	17/04/1976	1,368,066.06	Dr Club Attendant, FCI
40.	Bhaurao Sorte	Dy Chief Engineer (Chem)	B.Sc.	60	39	2/2/1976	2,031,785.93	Supply Inspector, Director of Civil Supplies

कंपनी अधिनियम के अनुच्छेद 217(2ए) के अन्तर्गत पारिश्रमिक प्राप्त करने वाले कर्मचारियों का विवरण

क्र. सं.	कर्मचारियों का नाम	पदनाम	शैक्षणिक योग्यता	आयु वर्षों में	अनुभव (वर्षों में)	आरसीएफ में नियुक्ति की तिथि (प्रशिक्षण अवधि सहित)	भविष्य निधि एवं पेंशन सहित पारिश्रमिक (रु.)	तत्काल पूर्व रोजगार एवं पदनाम
1	2	3	4	5	6	7	8	9
41.	पी. मोहना नायर	कार्यकारी निदेशक	बी.एससी अभियांत्रिकी (केमि)	60	37	10/2/1975	4,716,489.22	कुछ नहीं
42.	हरिश्चन्द्र पाटिल	वरिष्ठ प्लांट सहायक	5वीं पास	60	27	2/6/1985	645,519.74	कुछ नहीं
43.	बबन सोनावळे	चालक ग्रेड I	आठवी	60	37	7/4/1975	1,284,509.72	कुछ नहीं
44.	तुकाराम गावडे	वरिष्ठ प्लांट सहायक (ग्रेड-2)	शून्य	60	40	29/06/1978	1,251,726.01	डा. मजदूर, एफसीआई
45.	धनपतकुमार मेहरा	वरिष्ठ प्रचालक (एसजी II)	एसएससी एनसीबीटी	60	37	4/9/1972	1,838,516.64	कुछ नहीं
46.	रामकृष्ण काशिद	वरिष्ठ प्रचालक (एसजी II)	बी.एससी (आनर्स)	60	36	6/5/1977	2,399,723.65	सहायक विज्ञान शिक्षक रायत शिक्षण संस्था
47.	संजय पाठक	तकनीशियन ग्रेड I (मैके.)	नौवी	60	35	10/5/1977	1,177,850.84	डा. मजदूर, एफसीआई
48.	सुरेंद्रनाथ मसूरकर	वरिष्ठ बॉयलर प्रचालक (एसजी-2)	एसएससी एण्ड प्रथम श्रेणी	60	36	13/04/1981	1,722,360.18	ब्वालय सहायक बेडरॉक टाइप एण्ड रबर कं.
49.	विनोद लिमये	वरिष्ठ प्रचालक (एसजी II)	एसएससी, एड. कोर्स	60	42	30/4/1970	2,292,118.85	कुछ नहीं
50.	राजाराम कांबळे	वरिष्ठ अभियंता (मैके.)	एसएससी एनसीटीबीटी, 5 पीपीटी	60	35	14/9/1973	2,213,554.17	कुछ नहीं
51.	बाळकृष्ण नंदगिरिकर	वरिष्ठ कार्य. प्रचालक	बी.एससी - (आनर्स)	60	38	1/7/1974	2,209,703.22	कुछ नहीं
52.	रविसेकर आर.	उप प्रबंधक (वित्त)	एम. कॉम	60	35	27/1/1978	2,197,497.86	कनिष्ठ लेखापाल, टी एन.एच.एफ.टी.सी.लि.
53.	रविन्द्र बर्वे	महा प्रबंधक	बी कॉम, सीए	60	35	22/9/1979	4,332,734.19	लेखा अधिकारी, बी.एस.ई.एस. लि.
54.	डॉ. सतीषकुमार वासवानी	अतिरिक्त मुख्य चिकित्सा अधिकारी	एमबीबीएस, एफसीपीएस	60	23	1/3/1990	2,678,375.05	निवासी रजिस्टार, बाबे हास्पिटल
55.	श्रीधर ढोले	शंटमैन- III स्केल	आठवी	60	28	8/8/1984	1,053,915.13	कुछ नहीं
56.	अशोक कावळे	तकनीशियन ग्रेड-I (आईएनएसटी)	नौवी पास	60	31	1/1/1981	1,049,407.14	कुछ नहीं
57.	हरिश्चन्द्र मौर्या	वरिष्ठ प्रचालक (एसजी II)	बी.एससी (आनर्स)	60	34	25/4/1978	2,084,673.31	कुछ नहीं
58.	अजीज कुरेशी	वरिष्ठ तकनीशियन (एमएच) (एसजी I)	एसएससी	60	38	17/05/1976	1,545,870.05	टर्नर क्रिस्टल इंजिनियरिंग
59.	मारुती गोळे	वरिष्ठ लोको प्रचालक	एसएससी	60	34	9/4/1976	2,041,178.61	कुछ नहीं
60.	उर्मिला टाकर	जन-संपर्क प्रबंधक	एमए, पीजी डिप्लोमा (पत्रकारिता)	60	38	1/10/1974	2,527,824.29	टंकक, एलआईसी



Statement Showing The Employees of the Company Who Have Received The Remuneration U/S 217(2A) Of The Companies Act

Sl. No.	Name of Employee	Designation	Qualification	Age (in years)	Total Experience in years	Date of Commencement of employment (including training period)	Remuneration incl. PF & Pension (₹)	Immediate Previous Employment and Designation
1	2	3	4	5	6	7	8	9
41.	P Mohana Nair	Executive Director	B.Sc. Engg (Chem)	60	37	10/12/1975	4,716,489.22	Nil
42.	Harishchandra Patil	Sr. Plant Attendant	V th Standard	60	27	2/6/1985	645,519.74	Nil
43.	Baban Sonawale	Driver GR.I	VIII	60	37	7/4/1975	1,284,509.72	Nil
44.	Tukaram Gawade	Sr. Plant Attendant (SG-2)	Nil	60	40	29/06/1978	1,251,726.01	Dr Mazdoor, FCI
45.	Dhanpatkumar Mehra	Sr. Operator (SG II)	SSC, NCVT	60	37	4/9/1972	1,838,516.64	Nil
46.	Ramkrishna Kashid	Sr. Operator (SG II)	B.Sc. (Hons.)	60	36	6/5/1977	2,399,723.65	Asstt. Science Teacher, Rayat Shikshan Sanstha
47.	Sanjay Pathak	Technician Gr. I (Mech.)	IX Std.	60	35	10/5/1977	1,177,850.84	Dr Mazdoor, FCI
48.	Surendranath Masurkar	Sr. Boiler Operator (SG-2)	SSC & First Class Boiler Certificate	60	36	13/04/1981	1,722,360.18	Boiler Attendant, Bedrock Type & Rubber Co.
49.	Vinod Limaye	Sr. Operator (SG II)	SSC, Advance Course	60	42	30/4/1970	2,292,118.85	Nil
50.	Rajaram Kamble	Senior Engineer (Mech)	SSC, NCTVT, 5 PPT	60	35	14/9/1973	2,213,554.17	Nil
51.	Balkrishn Nandgirikar	Sr. Exe. Operator	B.Sc. (Hons.)	60	38	1/7/1974	2,209,703.22	Nil
52.	Ravisekar R	Dy. Manager (Finance)	M.Com	60	35	27/1/1978	2,197,497.86	Jr. Accountant, T.N.H.F.T.C. Limited
53.	Ravindra Barve	General Manager	B Com, CA	60	35	22/9/1979	4,332,734.19	Accts Officer, B.S.E.S. Ltd.
54.	Dr. Satishkumar Vaswani	Addl. Chief Medical Offic	MBBS, FCPS	60	23	1/3/1990	2,678,375.05	Resident Registrar, Bombay Hospital
55.	Shridher Dhole	Shuntman - III Scale	VIII th Standard	60	28	8/8/1984	1,053,915.13	Nil
56.	Ashok Kawale	Technician Gr. I (INST)	IX Th Standard	60	31	1/1/1981	1,049,407.14	Nil
57.	Harishchandra Maurya	Sr. Operator (SG II)	B.Sc. (Hons.)	60	34	25/4/1978	2,084,673.31	Nil
58.	Aziz Qureshi	Sr. Technician (MH) (SG1)	SSC	60	38	17/05/1976	1,545,870.05	Turner, Crystal Engineering
59.	Maruti Gole	Sr. LOCO Opttr.	SSC	60	34	9/4/1976	2,041,178.61	Nil
60.	Urmila Takkar	Public Relations Manager	MA, PG Dip Journalism	60	38	1/10/1974	2,527,824.29	Typist, LIC

निगमित शासन पर नोट

1.1.0 कंपनी का दर्शन :

आपकी कंपनी विश्वास करती है कि ठोस कारपोरेट गवर्नेंस कंपनी के मूल्यों में वृद्धि का मूल तत्व है। सच्चाई, पारदर्शिता और दायित्व बोध के मुख्य सिद्धांतों के आधार पर नीतियों के व्यापक एवं सक्षम फ्रेमवर्क, प्रक्रियाओं एवं पद्धतियों तथा जिम्मेदार निगमित संस्कृति की स्थापना करके कंपनी उच्च स्तरीय निगमित शासन बनाए रखने का प्रयास कर रही है।

1.1.1 लिस्टिंग करार के खण्ड 49 का अनुपालन :

आपकी कंपनी, एक सार्वजनिक क्षेत्र का उपक्रम होने के कारण, निदेशकों की नियुक्ति/नामांकन, भारत के राष्ट्रपति जी द्वारा किया जाता है। मण्डल में 6 (छः) निदेशक हैं, इनमें दो गैर-कार्यकारी निदेशक तथा अध्यक्ष एवं प्रबंध निदेशक सहित 4 कार्यकारी निदेशक हैं। दो गैर-कार्यपालक निदेशक, गैर-स्वतंत्र हैं और इसलिए मण्डल का गठन, स्टॉक एक्सचेंज के साथ लिस्टिंग करार के खण्ड 49 की आवश्यकतानुसार नहीं है। इसके सिवा, कंपनी ने, लिस्टिंग करार के खण्ड 49 की सभी आवश्यकताएँ पूरी की हैं। आपकी कंपनी लगातार सरकार के साथ, स्वतंत्र निदेशकों की नियुक्ति के लिए अनुवर्ती कार्यवाई कर रही है और ऐसा मालूम हुआ है कि सरकार अपेक्षित संख्या में स्वतंत्र निदेशक नियुक्त करने जा रही है। वर्तमान गैर कार्यपालक निदेशक, अन्य कंपनियों के बोर्ड पर हैं और उन्हें कारोबार संभालने का समृद्ध अनुभव है। पूर्णकालिक कार्यकारी निदेशक, अपने-अपने क्षेत्र में व्यावसायिक हैं और उनको विविध उद्योगों का गहरा अनुभव है।

2.0.0 निदेशक मण्डल

2.1.0 मण्डल का गठन

बोर्ड में निम्नलिखित सदस्य शामिल हैं :

अनु. क्र.	नाम	श्रेणी
1.	श्री आर.जी.राजन	पूर्णकालिक अध्यक्ष एवं प्रबंध निदेशक (मुख्य कार्यपालक अधिकारी)
2	श्री शामलाल गोयल, भा.प्र.से	गैर-कार्यपालक निदेशक - सरकार द्वारा नामित
3	श्री एस.सी.गुप्ता, भा.प्र.से. (4.4.2013 से)	गैर-कार्यपालक निदेशक - सरकार द्वारा नामित
4	श्री गौतम सेन	पूर्ण-कालिक निदेशक (वित्त)
5	श्री सी.एम.टी.ब्रिट्टो	पूर्ण-कालिक निदेशक (तकनीकी)
6	श्री अशोक बी.घसघसे	पूर्ण-कालिक निदेशक (विपणन)
7	डॉ. वी. राजगोपालन, भा.प्र.से. (4.4.2013 तक)	गैर-कार्यपालक निदेशक - सरकार द्वारा नामित

NOTE ON CORPORATE GOVERNANCE

1.1.0 Company's Philosophy:

The Company believes that sound corporate governance is fundamental to the enhancement of the value of the Company and its long term growth. Based on the core principles of fairness, transparency and accountability, the Company strives to maintain a high standard of corporate governance through the establishment of a comprehensive and efficient framework of policies, procedures and systems and the promotion of a responsible corporate culture.

1.1.1 Compliance with Clause 49 of the Listing Agreement:

Your Company being a Public Sector Undertaking, the Directors are appointed / nominated by President of India. The Board presently consist of six Directors comprising of two non-executive official Directors and four Executive Directors including Chairman and Managing Director. The two non-executive directors are non-independent and hence the composition of the Board is not as per the requirement of Cl.49 of the Listing Agreement with the Stock Exchanges. Except for this, the Company has complied with all the requirements of the Listing Agreement. Your Company has been continuously following up with the Government for appointment of independent directors and it is given to understand that the Government is likely to appoint soon, requisite Independent directors. The present non-executive directors have been on the Board of other Companies and have rich experience in managing the business. The whole-time functional Directors are professionals in their respective fields having long and varied experience in varied Industries.

2.0.0 Board of Directors:

2.1.0 Composition of the Board:

Board comprises of the following members:

Sr. No.	Name	Category
1.	Shri R.G. Rajan	Whole-time Chairman and Managing Director (Chief Executive Officer)
2.	Shri Sham Lal Goyal, IAS.	Non-Executive Director – Govt. Nominee.
3.	Shri S.C. Gupta, IAS, [from 4.4.2013]	Non-Executive Director – Govt. Nominee.
4.	Shri Gautam Sen	Whole-time Director [Finance]
5.	Shri C.M.T. Britto	Whole-time Director [Technical]
6.	Shri Ashok B. Ghasghase	Whole-time Director [Marketing]
7.	Dr. V. Rajagopalan, IAS. [Up to 4.4.2013]	Non-Executive Director – Govt. Nominee.



2.2.0 निदेशकों की नियुक्ति / पुनः नियुक्ति

2.2.1 श्री एस.सी. गुप्ता, भा.प्र.से. का नामांकन भारत के राष्ट्रपति द्वारा डॉ. व्ही. राजगोपालन, भा.प्र.से. के स्थान पर किया गया। श्री एस.सी. गुप्ता की नियुक्ति दिनांक 4.4.2013 से अतिरिक्त निदेशक के रूप में की गई। श्री गुप्ता भा.प्र.से. के अधिकारी हैं और वर्तमान में उर्वरक विभाग, रसायन एवं उर्वरक मंत्रालय, नई दिल्ली में संयुक्त सचिव हैं। श्री एस.सी. गुप्ता, नेशनल फर्टिलाइजर लि., फर्टिलाइजर एवं केमिकल्स ट्रावणकोर लि. तथा कृषक भारती को-आपरेटिव लिमिटेड जैसी अन्य उर्वरक कंपनी में निदेशक हैं। उन्हें सरकार में विभिन्न कंपनियों में विविधतापूर्ण एवं श्रेष्ठ अनुभव है तथा व्यापार के संबंध में उन्होंने व्यापक विदेश यात्रा की है।

2.2.2 श्री शामलाल गोयल एवं श्री सी.एम.टी. ब्रिट्टो निदेशक गण चक्रानुक्रम से सेवानिवृत्त होंगे और स्वयं को पुनः नियुक्ति का प्रस्ताव दिया है, पात्र होने के कारण नियुक्ति के पात्र होंगे।

2.2.3 श्री शामलाल गोयल भा.प्र.से. को दिनांक 12.11.2010 से निदेशक नियुक्त किया गया है। श्री गोयल भा.प्र.से. के अधिकारी हैं और वर्तमान में संयुक्त सचिव (पीएण्डपी) उर्वरक विभाग, रसायन एवं उर्वरक मंत्रालय, नई दिल्ली के रूप में कार्यरत हैं। श्री गोयल विभिन्न उर्वरक पीएसयू के निदेशक मंडल में हैं वे सरकार के विभिन्न पदों पर कार्य करते हुए विविधता भरे एवं समृद्ध अनुभव रखते हैं तथा उनके पास श्रेष्ठ प्रबंधकीय क्षमता है।

2.2.4 श्री सी.एम.टी. ब्रिट्टो को दिनांक 11.4.2012 से निदेशक (तकनीकी) के रूप में नियुक्त किया गया है। श्री ब्रिट्टो केमिकल इंजिनियरिंग से स्नातक हैं और उन्होंने कर्नाटक नेशनल इंजिनियरिंग कॉलेज, सूरतकल से स्नातक डिग्री प्राप्त की है। उन्होंने आरसीएफ के प्रबंधन प्रशिक्षु के रूप में वर्ष 1980 में जुड़े हैं। उन्होंने अपने 33 वर्षों से अधिक के लंबे कैरियर में तकनीकी सेवा विभाग तथा अमोनिया, सल्फ्यूरिक एसिड, कंसन्ट्रेटेड नाइट्रिक एसिड जैसे विभिन्न निर्माण ब्रांडों तथा कंपनी के लिए परियोजनाओं के विकास में विभिन्न पदों पर कार्य किया है। उन्होंने प्रतिष्ठित पत्रिकाओं में बहुत से तकनीकी लेख लिखे हैं। उन्होंने ओमान प्रोजेक्ट के विकास स्तर पर अपना योगदान दिया जिससे उन्हें अंतर्राष्ट्रीय निविदा एवं संविदाओं का व्यापक अनुभव प्राप्त हुआ। श्री ब्रिट्टो ने मेथनॉल रिवैप, थल रिवैप तथा स्वच्छ विकास परियोजना की योजना बनाई और उसे विकसित किया जो अब प्रचालन में है और वांछित परिणाम दे रही है। इस तरह से उन्होंने पर्यावरण के क्षेत्र में रुचि बढ़ाई और पर्यावरण से संबंधित मामलों के अंतिम विषयों में अधिक रुचि दिखाई, जिससे आपकी कंपनी को पर्यावरण क्लीयरंस प्राप्त होने में आसानी हुई।

2.3.0 मण्डल कार्यविधि:

2.3.1 आपकी कंपनी की नीति के अनुसार, निदेशक मण्डल द्वारा निर्णय लिए जाने वाले सांविधिक मामलों के अलावा निवेश एवं पूंजी व्यय, साधन जुटाना, कर्मचारियों की क्षतिपूर्ति आदि तथा मासिक निष्पादन,

2.2.0 Appointment / Reappointment of Directors

2.2.1 Shri S.C. Gupta, IAS, was nominated by President of India in place of Dr. V. Rajagopalan, IAS. Shri S.C. Gupta was appointed as additional director w.e.f. 04.04.2013. Shri Gupta is an IAS officer and is presently Jt. Secretary, Department of Fertilizers, Ministry of Chemicals and Fertilizers, New Delhi. Shri S.C. Gupta is Director in other fertilizer companies viz. National Fertilizers Ltd, Fertilizers and Chemicals Travancore Ltd and Krishak Bharati Cooperative Ltd. He has varied and rich experience in Government, in various capacities and has widely travelled abroad in connection with business.

2.2.2 Shri Sham Lal Goyal, and Shri C.M.T. Britto, Directors, retire by rotation and being eligible have offered themselves for reappointment.

2.2.3 Shri Sham Lal Goyal, IAS, was appointed as director w.e.f. 12.11.2010. Shri Goyal is an IAS officer and is presently Jt. Secretary (P&P), Department of Fertilizers, Ministry of Chemicals and Fertilizers, New Delhi. Shri Goyal has been on the Boards of several Fertilizer PSUs. He has varied and rich experience in Government, under different positions and has great managerial capabilities.

2.2.4 Shri C.M.T. Britto, was appointed as Director [Technical] w.e.f. 11.4.2012. Shri Britto holds a Chemical Engineering degree from National Institute of Technology Karnataka, Surathkal. He joined the Company in 1980 as Management Trainee. In his long career spanning more than 33 years, he has worked in various capacities in Technical Services department and several manufacturing plants such as Ammonia, Sulphuric Acid, Concentrated Nitric Acid and in development of Projects for the Company. He has authored various technical articles in magazines of repute. He was involved in the development stage of Oman Project through which he got wide exposure to International bidding and contracts. Shri Britto has conceptualized and developed Methanol Revamp, Thal revamp and clean development projects which are now in operation given the desired outputs. Concurrently he developed interest in environmental aspects and took keen interest in final aspects of environmental related issues that enabled your Company to easily obtain environmental clearance for the projects.

2.3.0 Board procedure:

2.3.1 As per the policy of your Company, apart from the matters which are required to be statutorily decided by the Board, all other major decisions involving investments and capital expenditure, mobilization of

परियोजनाओं की प्रगति, औद्योगिक संबंध, मार्केट परिदृश्य, बजट, योजना इत्यादि से संबंधित सभी अन्य प्रमुख निर्णय निदेशक मंडल की बैठकों में नियमित विषय सूची के रूप में विचार विमर्श किया जाता है। निगमित शासन कोड के अनुसार अनिवार्य सभी मदों पर बोर्ड की बैठक में नियमित रूप से चर्चा की जाती है। बोर्ड की बैठक के सामान्यतः लगभग एक सप्ताह पूर्व विस्तृत कार्यसूची परिचालित की जाती है। आलोच्य वर्ष के दौरान दिनांक 9.4.2012, 9.5.2012, 30.5.2012, 6.7.2012, 9.8.2012, 27.8.2012, 10.9.2012, 29.9.2012, 29.10.2012, 13.12.2012, 4.1.2013, 4.2.2013 और 23.2.2013 को बोर्ड की कुल 13 (तेरह) बैठकें हुईं। निदेशकों द्वारा वर्ष के दौरान उपस्थित बैठकों की संख्या निम्नवत है।

resources, Employee's Compensation etc. and major issues such as monthly performance, progress of projects, Industrial relations, market scenarios, budgets and plans etc. are discussed in the meetings as regular agenda items by the Board. All items which are obligatory as per the Corporate Governance code to be brought in the Board meetings are regularly discussed. Detailed agenda notes are circulated generally about a week in advance of the Board meetings. During the year under review, 13 [thirteen] meetings were held by the Board viz. on 09.04.12, 09.05.12, 30.05.12, 06.07.12, 09.08.12, 27.08.12, 10.09.12, 29.09.12, 29.10.12, 13.12.12, 04.01.13, 04.02.13 and 23.02.13. The number of meetings attended by the Directors during the year is as under:

निदेशकों के नाम Name of the Directors	आयोजित बैठकों की संख्या Number of meetings required to attend	उपस्थित बैठकों की संख्या Number of meetings attended	क्या अंतिम आम सभा में उपस्थित थे Whether attended last AGM	अन्य कंपनियों में निदेशक पद Directorship in other companies		निदेशक समितियों में समिति सदस्यत्व (इस कंपनी सहित) Membership in Board's Committees (including this Company)	
				अध्यक्ष के रूप में As Chairman	सदस्य के रूप में As Member	अध्यक्ष के रूप में As Chairman	सदस्य के रूप में As Member
श्री आर.जी. राजन, (कार्यपालक) Shri R.G. Rajan [Executive]	13	13	जी हां / Yes	5	1	1	—
डॉ. व्ही.राजगोपालन, भा.प्र.से. Dr. V. Rajagopalan, IAS	13	09	नहीं / No	—	5	1	—
श्री शामलाल गोयल, भा.प्र.से. Shri Sham Lal Goyal, IAS	13	13	नहीं / No	4	1	3	0
श्री गौतम सेन (कार्यपालक) Shri Gautam Sen, [Executive]	13	13	जी हां / Yes	—	3	—	2
श्री सी.एम.टी. ब्रिट्टो (कार्यपालक) Shri C.M.T. Britto [Executive]	12	12	जी हां / Yes	—	1	—	2
श्री अशोक बी. घसघसे, (कार्यपालक) Shri Ashok B. Ghasghase, [Executive]	09	09	जी हां / Yes	—	—	—	1
श्री एस.सी. गुप्ता Shri S.C. Gupta			लागू नहीं / NA				

2.3.2 बोर्ड ने निम्न समितियों का गठन किया है।

(i) लेखा परीक्षा समिति :

लेखा परीक्षा समिति में श्री शाम लाल गोयल, अध्यक्ष एवं श्री सी.एम.टी. ब्रिट्टो, निदेशक (तकनीकी) तथा श्री अशोक घसघसे अन्य सदस्य के रूप में शामिल हैं। निदेशक (वित्त), मुख्य सतर्कता अधिकारी (सीवीओ) एवं आंतरिक लेखा परीक्षा के प्रमुख इसके स्थाई आमंत्रित सदस्य हैं। कंपनी सचिव समिति के सचिव हैं। लेखा-परीक्षा समिति का गठन लिस्टिंग एग्रीमेंट के क्लॉज 49 के अनुरूप नहीं है जिसमें यह उल्लेख किया गया है कि कम से कम दो तिहाई सदस्य स्वतंत्र निदेशक

2.3.2 The Board has constituted the following Committees

[i] Audit Committee:

The Audit Committee comprises of Shri Sham Lal Goyal as Chairman with Shri C.M.T. Britto, Director [Technical] and Shri Ashok Ghasghase, Director (Marketing) as other members. Director [Finance], Chief Vigilance Officer (CVO) and Chief of Internal Audit are the permanent invitees. The Company Secretary is the Secretary of the Committee. The constitution of the Audit Committee is not in accordance with Clause-49 of the Listing



होने चाहिए। सांविधिक लेखा परीक्षक (सीएजी से नियुक्त के उपरान्त) एवं लागत लेखा परीक्षकों को भी बैठक में आमंत्रित किया जाता है। अन्य वरिष्ठ कार्यपालकों को जब और जैसी जरूरत होती है, आमंत्रित किया जाता है। लिस्टिंग करार के क्लॉज 49 के अनुसार कमेटी को यह अधिकार दिए हैं कि वह (एक) कंपनी की वित्तीय रिपोर्टिंग प्रक्रिया और सूचना प्रकटीकरण पर निगरानी रखना। (दो) सांविधिक लेखापरीक्षकों के पारिश्रमिक की सिफारिश करना। (तीन) आंतरिक नियंत्रण प्रणाली की पर्याप्तता लेखा मानकों, मार्गदर्शी सिद्धांतों और कानूनों के अनुपालन, आदि के बारे में प्रबंधन बाहरी लेखापरीक्षकों और आंतरिक लेखापरीक्षकों के साथ समीक्षा करना (चार) कंपनी के वित्तीय विवरणों और कार्यनिष्पादन की समीक्षा करना। कमेटी को यह अधिकार दिया गया है कि वह किसी भी कर्मचारी से सूचना प्राप्त कर सकती है, आंतरिक लेखा परीक्षकों की सहायता से किसी भी कार्य/गतिविधियों की जांच कर सकती है तथा आवश्यकता पड़ने पर किसी बाहरी सहायता की मदद ले सकती है।

समिति ने किसी गतिविधि/कार्यों की वर्ष 2012-13 के दौरान, समिति ने आंतरिक लेखा परीक्षा विभाग द्वारा आयोजित लेखा परीक्षा की समीक्षा की और जहाँ आवश्यकता थी, अधिक छानबीन और परीक्षा की। समिति ने बोर्ड को प्रस्तुत करने के पहले वित्तीय विवरणों की भी समीक्षा की और आंतरिक नियंत्रण प्रणालियों को महत्व दिया गया। लेखा परीक्षा समिति की सभी सिफारिशों को स्वीकार किया गया और उनको लागू किया गया।

वर्ष के दौरान, लेखा परीक्षा कमेटी की दिनांक 30.05.2012, 09.08.2012, 29.10.2012 और 04.02.2012 को चार बैठकें आयोजित की गयी और उपस्थिति निम्नवत रही :-

निदेशकों के नाम	आयोजित बैठकों की संख्या	उपस्थित बैठकों की संख्या
डॉ. व्ही. राजगोपालन	3	2
श्री शामलाल गोयल	4	4
श्री गौतम सेन	4	4
श्री सी.एम.टी. ब्रिट्टो	4	4
श्री अशोक घसघसे	1	1

(ii) शेयरधारकों की शिकायत समिति :

शेयर धारकों की शिकायत समिति में श्री शामलाल गोयल अध्यक्ष के रूप में श्री गौतम सेन, निदेशक (वित्त) सदस्य और कंपनी सचिव, सचिव के रूप में शामिल हैं। वर्ष के दौरान, कोई गंभीर शिकायत नहीं थी। शेयर प्रमाणपत्र, डिविडंड वॉरंट प्राप्त न होने के बारे में कुछ थोड़े नैमित्तिक पत्र प्राप्त हुए हैं। उनके बारे में तत्काल कार्रवाई की गई और कंपनी के पास कोई भी शिकायत लंबित नहीं है। वर्ष के दौरान 45 शिकायतें प्राप्त

Agreement, which specifies that at least 2/3rd of members should be independent directors. The Statutory Auditors (after being appointed by CAG) and Cost Auditors are also invited for the meetings. Other Senior Executives are invited as and when required. The terms of reference to the Committee is in accordance with the requirement of Clause 49 of the Listing Agreement and include, inter-alia, (i) overseeing of the Company's financial reporting process and disclosure of information (ii) recommending the remuneration of Statutory Auditors (iii) reviewing the adequacy of internal control systems, compliance with accounting standards, guidelines and statutes (iv) reviewing the financial statements and performance of the Company. The Committee is entrusted with power to seek information from any employee, to investigate, with the assistance of Internal Auditors, any activities/ functions and to seek any external assistance if required.

During the year 2012-13, the Committee reviewed the audits conducted by Internal Audit Department, gave directions and sought further investigations and examinations wherever necessary. The Committee also reviewed the financial statements before submitting to the Board and gave importance to the internal Control Systems. All the recommendations of the Audit Committee were accepted and implemented.

During the year, the Audit Committee met 4 [four] times on 30.05.12, 09.08.12, 29.10.12 and 04.02.12 and the attendance was as under:

Name of Director	Number of meetings held	Number of meetings attended
Dr. V. Rajagopalan	3	2
Shri Sham Lal Goyal	4	4
Shri Gautam Sen	4	4
Shri C M T Britto	4	4
Shri Ashok Ghasghase	1	1

[ii] Share holders' Grievance Committee:

The shareholders' grievance committee comprises of Shri Sham Lal Goyal, Chairman and Shri Gautam Sen, Director [Finance] as members and Company Secretary as Secretary. There have been no serious complaints made by any shareholder, during the year. A few routine letters received in connection with non-receipt of share certificates, dividend warrants have been attended to promptly and no complaint is pending with your Company. During the year

हुई थीं और सबकी ओर ध्यान दिया गया। इस बारे में सेबी और स्टॉक एक्सचेंज को नियमित रिपोर्ट भेजी गई है।

(iii) शेयर अन्तरण समिति :

शेयर अन्तरण समिति में श्री आर.जी.राजन अध्यक्ष एवं प्रबंध निदेशक, अध्यक्ष और श्री के.सी. प्रकाश, कंपनी सचिव सदस्य हैं। शेयरों के हस्तांतरण के लिए समिति नियमित रूप से मिलती है और हस्तांतरण का कोई भी मामला लंबित नहीं है।

(iv) पारिश्रमिक समिति :

चूंकि आपकी कंपनी सार्वजनिक उपक्रम है और उसकी पारिश्रमिक नीतियाँ, भारत सरकार द्वारा समय-समय पर जारी मार्गदर्शक सिद्धांतों व निदेशों के अनुसार होनी चाहिए। वर्ष 2012-13 के लिए पारिश्रमिक समिति नहीं बनायी गई थी।

(v) निरंतर विकास पर समिति :

आपके बोर्ड ने निरंतर विकास एवं विदेशों में निरंतर विकास की स्वीकृति प्रदान करने के लिए निरंतर विकास समिति का गठन किया था जिसमें श्री शामलाल गोयल, अध्यक्ष, श्री गौतम सेन, निदेशक (वित्त) एवं श्री सी.एम.टी. ब्रिट्टो, निदेशक (तकनीकी) सदस्य के रूप में शामिल हैं।

2.3.3 पारिश्रमिक/बैठक फीस :

आपकी कंपनी के आर्टिकल ऑफ एसोसिएशन के अनुच्छेद 81(1) के अनुसार भारत के राष्ट्रपति जी द्वारा कार्यकारी (कार्यपालक) निदेशक नियुक्त किये जाते हैं और उनके पारिश्रमिक और अन्य निबंधों और शर्तों भारत सरकार द्वारा नियुक्ति की शर्तों के साथ नियंत्रित की जाती हैं। जबकि अध्यक्ष एवं प्रबंध निदेशक अनुसूची "क" में अर्थात् ₹ 80,000-1,25,000/- की वेतन श्रेणी में, अन्य कार्यकारी निदेशक, अनुसूची "ख" में अर्थात् ₹ 75,000-1,00,000/- की वेतनश्रेणी में नियुक्त किये जाते हैं। निवास व्यवस्था, कार की व्यवस्था आदि जैसी नियुक्ति की अन्य निबंधों और शर्तों, सब के लिए समान होती हैं और हरेक के नियुक्ति आदेशों में निर्दिष्ट की जाती हैं और उनके संबंधित आदेशों में निर्दिष्ट न की गयी शर्तों, कंपनी के कर्मचारियों को लागू नियमों के अनुसार होती हैं। वर्ष के दौरान, निदेशकों को दिया गया पारिश्रमिक यथानिम है :-

(राशि ₹)

नाम	राशि कुल
श्री आर.जी. राजन	41,67,809.26
श्री गौतम सेन	36,73,971.96
श्री सी.एम.टी. ब्रिट्टो	47,56,293.00
श्री अशोक घसघसे	33,68,607.23

45 complaints were received and all have been attended to. Regular reports have been sent to SEBI and Stock Exchanges in this respect.

[iii] Share Transfer Committee:

The Share Transfer Committee comprises of CMD and Shri K.C. Prakash, Company Secretary as member. This committee regularly met to effect transfer of shares, and there are no pending cases for transfer.

[iv] Remuneration Committee:

Your Company is a Public Sector Undertaking and its remuneration policies need to be in accordance with the directions and guidelines issued by the Government of India from time to time. For the year 2012-13 there was no Remuneration Committee.

[v] Committee on Sustainable Development:

Your Board constituted a committee of Sustainable Development comprising of Shri Sham Lal Goyal as Chairman, Shri Gautam Sen, Director [Finance] and Shri C.M.T. Britto, Director [Technical] as members to approve Sustainable Development plan and to oversee Sustainable Development performance.

2.3.3 Remuneration / Sitting fee :

Functional (Executive) Directors are appointed by President of India in accordance with Article 81(1) of the Articles of Association of your Company and their remuneration and other terms and conditions are governed by the terms of appointment as decided by the Government. While the Chairman and Managing Director is appointed in Schedule 'A' scale i.e. ₹ 80,000-1,25,000/-, the other functional Directors are in Schedule 'B' Scale i.e. ₹ 75,000-1,00,000/-. All the other terms and conditions of appointment such as accommodation, provision of car etc. are same for all and are specified in their respective appointment orders and any other terms not specified in the said order are in accordance with the rules applicable to the employees of your Company. Remuneration paid to the Directors during the year is as under:

[Amount ₹]

Name	Total
Shri R.G. Rajan	41,67,809.26
Shri Gautam Sen	36,73,971.96
Shri C.M.T. Britto	47,56,293.00
Shri Ashok. B. Ghasghase	33,68,607.23



गैर-कार्यपालक निदेशकों को किसी प्रकार का पारिश्रमिक नहीं दिया जाता। उन्हें बोर्ड के निर्णय के अनुसार, बोर्ड की अनुमति से बोर्ड की बैठकों/समिति बैठकों में उपस्थित रहने के लिए फीस अदा की जाती है। गैर-कार्यपालक सरकारी निदेशकों को बैठकों में उपस्थित रहने के लिए किसी प्रकार से बैठक फीस नहीं दी जाती।

वर्ष 2012-13 के दौरान, कोई स्वतंत्र निदेशक नहीं था, कंपनी ने निदेशकों को कोई बैठक फीस नहीं दी गई।

The non-Executive independent directors are not paid any remuneration. They are paid sitting fee for attending the Board Meetings/Committee meetings as decided and approved by the Board.

The non-executive government Directors are not paid any sitting fee for attending the meetings.

During the year 2012-13, as there were no independent directors, Company has not paid sitting fee to the Directors.

3.0 निदेशकों और वरिष्ठ प्रबंधकों के लिए आचार संहिता :

सभी निदेशकों और वरिष्ठ प्रबंधन के व्यक्तियों ने संहिता का पालन किया है और उसके अनुपालन की उन्होंने पुष्टि की है। अध्यक्ष एवं प्रबंध निदेशक द्वारा हस्ताक्षरित घोषणापत्र नीचे दिया है :

‘यह प्रमाणित किया जाता है कि लिस्टिंग करार के खण्ड 49 की अपेक्षा के अनुसार, बोर्ड के सभी निदेशकों और वरिष्ठ प्रबंधन व्यक्तियों ने सत्यनिष्ठा से यह प्रतिज्ञा की है कि उनके ज्ञान और विश्वास के अनुसार, वित्त वर्ष 2012-13 के दौरान, ‘निदेशकों और वरिष्ठ प्रबंधकों की आचार संहिता’ के प्रावधानों का अनुपालन किया है।

आर.जी. राजन

अध्यक्ष एवं प्रबंध निदेशक
13.05.2013

4. मुख्य कार्यपालक अधिकारी / मुख्य वित्त अधिकारी का प्रमाणन :

अध्यक्ष एवं प्रबंध निदेशक (सीइओ) और निदेशक (वित्त) (सीएफओ) ने, वित्तीय विवरणों की समीक्षा करने के बाद और यथानिम्न नकदी प्रवाह विवरणों की समीक्षा करने के बाद, सीइओ/सीएफओ प्रमाणन की आवश्यकता के अनुसार, निदेशक मंडल को प्रमाणित किया है :

निदेशक मंडल
राष्ट्रीय केमिकल्स एण्ड फर्टिलाइजर्स लिमिटेड
प्रियदर्शिनी, ईस्टर्न एक्सप्रेस हाइवे,
सायन, मुंबई - 400 022

31 मार्च, 2013 को समाप्त वित्तीय वर्ष के लिए सीइओ/सीएफओ प्रमाणन

यह प्रमाणित किया जाता है कि :

क) हमने 31 मार्च 2013 को कंपनी का तुलन-पत्र, लाभ और हानि लेखा (वित्तीय विवरण) और नकदी प्रवाह विवरण की समीक्षा की है हमारे सर्वश्रेष्ठ ज्ञान और विश्वास के अनुसार :

i) इन विवरणों में कोई महत्वपूर्ण असत्य विवरण अंतर्भूत नहीं है या किसी महत्वपूर्ण तथ्य को छोड़ नहीं दिया है या भ्रामक विवरण अंतर्भूत नहीं है :

3.0 Code of Conduct for Directors and Senior Management Personnel:

All Directors and Senior Management Personnel have complied with the code and the compliance of the same and have been affirmed by them to that effect. A declaration signed by Chairman and Managing Director is given below:

This is to certify that in line with the requirement of Clause 49 of the Listing Agreement, all the Directors of the Board and Sr. Management personnel have affirmed that to the best of their knowledge and belief, they have complied with the provisions of the ‘Code of Conduct for the Directors and Senior Management’ during the financial year 2012-13.

R.G. Rajan

Chairman and Managing Director
13.05.2013

4.0 CEO / CFO Certification:

Chairman & Managing Director [CEO] and Director [Finance] [CFO] have certified to the Board of Directors, after reviewing the financial statements and cash flow statements, as under :-

The Board of Directors
Rashtriya Chemicals and Fertilizers Limited
Priyadarshini, Eastern Express Highway
Sion, Mumbai - 400 022

CEO / CFO CERTIFICATION FOR THE FINANCIAL YEAR ENDING ON 31ST MARCH, 2013.

This is to certify that:-

a] We have reviewed the Company’s Balance sheet as at 31st March, 2013, the Profit and Loss Account [Financial Statements] and the Cash Flow Statement as on that date and that to the best of our knowledge and belief:

i] these statements do not contain any materially untrue statements or omit any material fact or contain statements that might be misleading.

- ii) ये विवरण कंपनी के मामलों के बारे में सही और उचित दृष्टिकोण प्रस्तुत करते हैं और वर्तमान लेखा मानक, लागू कानून और विनियमों के अनुसार हैं।
- ख) हमारे सर्वोत्तम ज्ञान और विश्वास के अनुसार, वित्तीय वर्ष के दौरान, कोई ऐसा सौदा नहीं किया गया जो कपटपूर्ण, अवैध या कंपनी की आचार संहिता का अतिक्रमण कर रहा है।
- ग) वित्तीय रिपोर्टिंग करने के लिए आंतरिक नियंत्रण स्थापित करने और कायम रखने की जिम्मेदारी हम स्वीकारते हैं और वित्तीय रिपोर्टिंग से संबंधित कंपनी की आंतरिक नियंत्रण प्रणाली के प्रभाव का हमने मूल्यांकन किया है और हमने लेखापरीक्षकों और लेखा परीक्षा समिति को, ऐसे आंतरिक नियंत्रणों के डिजाइन और प्रचालन में कोई त्रुटि हो तो, जो हम जानते हैं, और इन त्रुटियों को दूर करने के प्रयोजनार्थ किये गये उपाय या प्रस्ताव को प्रकट किया है।
- घ) हमने लेखापरीक्षकों और लेखा परीक्षा समिति को सूचित किया है कि :-
- i) वित्तीय वर्ष 2012-13 के दौरान वित्तीय रिपोर्टिंग में आंतरिक नियंत्रण में महत्वपूर्ण परिवर्तन।
- ii) वर्ष के दौरान लेखा नीतियों में महत्वपूर्ण परिवर्तन और वित्तीय विवरणों की टिप्पणियों में हमने उन्हें प्रकट किया है। और
- ड) वित्तीय रिपोर्टिंग में कंपनी की आंतरिक नियंत्रण प्रणाली में महत्वपूर्ण भूमिका हो ऐसे प्रबंधन या कर्मचारी का कोई सहभाग हो ऐसी कोई भी महत्वपूर्ण कपट कार्य की घटना नहीं हुई है।

गौतम सेन
निदेशक (वित्त)

आर.जी.राजन
अध्यक्ष एवं प्रबंध निदेशक

स्थान : मुंबई
दिनांक : 13.05.2013

5. शेयरों की बिक्री का प्रस्ताव (ओएफएस) :

विनिवेश विभाग, भारत सरकार ने 8 मार्च, 2013 को ओएफएस के माध्यम से जनता के लिए आपकी कंपनी (12.5%) 6,89,61,012 इक्विटी शेयरों का विनिवेश किया और ₹ 310.15 करोड़ जारी किए। सरकार ने एक शेयर का न्यूनतम फ्लोर मूल्य ₹ 45 प्रतिशेयर निर्धारित किया। ओएफएस की 30% अधिक मांग हुई। विनिवेश के साथ 31 मार्च, 2013 को आपकी कंपनी की कुल 11,03,34,212 इक्विटी शेयरों का विनिवेश किया गया यथा प्रदत्त पूंजी का 20% इस तरह से आपकी कंपनी सूचीबद्ध कंपनियों ने जनता द्वारा न्यूनतम शेयर रखने के संबंध में लिस्टिंग एग्रीमेंट के प्रावधानों का भी अनुपालन किया है।

- ii) these documents together present a true and fair view of the Company's affairs and are in compliance with existing Accounting Standards, applicable laws and regulations;
- b) there are to the best of our knowledge and belief, no transactions entered into by the Company during the financial year which are fraudulent, illegal or violative of the Company's Code of Conduct.
- c) we accept responsibility for establishing and maintaining internal controls for financial reporting and that we have evaluated the effectiveness of internal control systems of the Company pertaining to Financial Reporting and we have disclosed to the Auditors and the Audit Committee, deficiencies in the design or operations of such internal control, if any, of which we are aware and the steps we have taken or proposed to take to rectify these deficiencies.
- d) We have indicated to the Auditors and the Audit Committee:-
- i] significant changes in Internal Control for Financial Reporting during the Financial Year 2012-13.
- ii] significant changes in Accounting Policies during the year and that the same have been disclosed in the notes to the Financial Statements, and
- e] There have been no instances of significant fraud of which we have become aware of or any involvement therein, of the management or any employee having significant role in the Company's internal control system over Financial Reporting.

Gautam Sen
Director [Finance]

R.G. Rajan
Chairman and Managing Director

Place : Mumbai
Date : 13.5.2013

5.0 OFFER FOR SALE OF SHARES [OFS].

Government of India, Department of Disinvestment, has disinvested 6,89,61,012 equity shares of your Company [12.5%], through OFS to the public on 8th March, 2013 and realised ₹ 310.15 crore. Government had fixed the minimum floor price of the share as ₹ 45 per share. The OFS was over subscribed by 30%. With this disinvestment, the total disinvested shares of your Company as on 31st March, 2013 is 11,03,34,212 equity shares, i.e. 20% of the paid up capital, hence your Company has also complied with the provisions of Listing Agreement in respect of minimum shareholding by public in the listed Companies.



6. सार्वजनिक उद्यम विभाग द्वारा जारी निगमित शासन दिशा निर्देशों का अनुपालन :

सार्वजनिक उद्यम विभाग, भारत सरकार द्वारा निगमित शासन पर दिशा निर्देशों का उनके द्वारा किए गए अनुपालन के लिए केन्द्रीय सार्वजनिक क्षेत्र के उद्यमों के ग्रेडिंग के उद्देश्य से कुछ पैरामीटर निर्धारित किए हैं और सरकार को यह रिपोर्ट तिमाही/वार्षिक आधार पर प्रस्तुत करनी होती है। आपकी कंपनी दिशा निर्देश के अनुसार सरकार को यह रिपोर्ट नियमित रूप से प्रस्तुत करती है अतः एवं दिशा निर्देश का अनुपालन करती है।

7.0 वार्षिक आम सभा (एजीएम) :

गत तीन वार्षिक आम सभा के विवरण यथा निम्न है :

वित्तीय वर्ष	समय और तिथि	स्थान
2011-12	31.08.2012 को दोपहर 3.00 बजे	‘शिवस्वामी आडिटोरियम’, फाइन आर्ट्स सोसायटी, मुंबई - 400 071
2010-11	23.09.2011 को दोपहर 3.00 बजे	‘योगी सभागृह’, दादर (पूर्व), मुंबई - 400 014
2009-10	28.06.2010 को दोपहर 3.00 बजे	‘योगी सभागृह’, दादर (पूर्व), मुंबई - 400 014

गत तीन बैठकों में कोई विशेष संकल्प पारित नहीं हुआ था। वर्ष के दौरान, कंपनी ने, डाक पत्रिका द्वारा भी कोई संकल्प नहीं पारित किया है।

8 प्रकटीकरण :

8.1.1 पक्षकारों से संबंधित महत्वपूर्ण कारोबार :

कंपनी द्वारा उसके प्रमोटरों, निदेशकों या प्रबंधन और उनकी पूरक कंपनियों या रिश्तेदारों आदि के साथ किसी प्रकार का संबंधित पक्षकार से कारोबार नहीं किया है, जो कि कंपनी के हित के विरोध में हो।

8.1.2 आपकी कंपनी ने, कंपनी अधिनियम, स्टॉक एक्सचेंजों के साथ लिस्टिंग करारों के सभी प्रावधानों का, सेबी के और अन्य प्राधिकरणों के मार्गदर्शी सिद्धान्तों का, पिछले तीन वर्षों के पूंजी बाजार से संबंधित किसी भी मामले का अनुपालन किया है।

8.1.3 सावधानी के इशारे की नीति :

कंपनी ने, शिकायतों को प्राप्त करने, रोकने और कार्यवाही करने के बारे में कार्य पद्धति स्थापित की है। किसी भी व्यक्ति को लेखा परीक्षा समिति से संपर्क से मनाई नहीं है।

8.1.4 कंपनी ने बोर्ड में स्वतंत्र निदेशकों की नियुक्ति के अभाव में जैसा परिच्छेद 1.1.1 में सूचित किया है, बोर्ड और लेखा परीक्षा समितियों पर स्वतंत्र निदेशकों के अभ्यावेदन को छोड़कर, लिस्टिंग करार के खण्ड 49 की सांविधिक अपेक्षाओं का अनुपालन किया है।

6.0 COMPLIANCE OF CORPORATE GOVERNANCE GUIDELINES ISSUED BY DEPARTMENT OF PUBLIC ENTERPRISES.

Government of India, Department of Public Enterprises, has laid down certain parameters for the purpose of grading of Central Public Sector Enterprises on the basis of their compliance of guidelines on Corporate Governance and this report needs to be submitted to the Government on quarterly/annual basis. Your Company regularly submits this report to the Government as per the guidelines hence complies with these guidelines.

7.0 Annual General Meeting [AGM]:

The details of the last three AGMs held are as under:

Financial Year	Time and Date	Venue
2011-12	3 pm on 31.08.12	“Sivaswamy Auditorium”, Fine Arts Society, Mumbai - 400 071
2010-11	3 pm on 23.09.11	“Yogi Sabhagruh”, Dadar (E), Mumbai - 400014
2009-10	3 pm on 28.06.10	“Yogi Sabhagruh”, Dadar (E), Mumbai - 400014

No special resolution was passed in the last three meetings. The company has also not put through any resolutions by postal ballot during the year.

8.0 Disclosures:

8.1.1 Materially significant related party transactions:

There are no related party transactions entered into by your Company with the promoters, Directors or Management and their subsidiaries or relatives etc. that may have a potential conflict in the interest of your Company.

8.1.2 Your Company has complied with all the provisions of the Companies Act, Listing Agreement with Stock Exchanges, SEBI guidelines, and other authorities on any matter related to capital markets during last 3 years.

8.1.3 Whistle blower policy:

The Company has instituted procedures for the receipt, retention and dealing with complaints. No person has been denied access to the audit committee.

8.1.4 The Company has complied with all mandatory requirements of Cl. 49 of the Listing Agreement, except to the extent of composition of Board and Audit Committee, due to non-appointment of independent directors on the Board, as stated in para 1.1.1

8.1.5 निदेशकों और पदनामित कर्मचारियों द्वारा कंपनी के शेयरों का ट्रेडिंग:

किसी भी निदेशक के पास कंपनी का शेयर नहीं है।

9.0 संप्रेषण के साधन :

कंपनी के अ-लेखापरीक्षित तिमाही, पहले अर्धवार्षिक (जिनकी सनदी लेखापालों द्वारा समीक्षा की गयी है) और लेखापरीक्षित वार्षिक वित्तीय परिणाम, स्टॉक एक्सचेंज/सेबी की आवश्यकतानुसार अखिल भारतीय स्तर पर नियमित रूप से प्रकाशित किये गए हैं, जब कि इनमें से कुछ भी हरेक भागधारक के घर में नहीं भेजा गया है। कंपनी की वेबसाइट पर (www.rcfltd.com) भी यह जानकारी उपलब्ध करायी गयी है। कंपनी अधिनियम और लिस्टिंग करार के अनुसार अपेक्षित सूचनाएं, आवश्यकतानुसार प्रकाशित की गई हैं। वर्ष के दौरान, कंपनी ने, संस्थागत निवेशकों या वित्तीय विश्लेषकों को कोई प्रस्तुतीकरण नहीं किया है।

10.0 प्रबंधन चर्चा और विश्लेषण रिपोर्ट :

प्रबंधन चर्चा और विश्लेषण रिपोर्ट, निदेशकों की रिपोर्ट का भाग है।

11.0 आम शेयरधारकों की जानकारी :

11.1 कंपनी ने कंपनी के रजिस्ट्रार और अन्तरण एजेंट के रूप में, मे. लिंक इन्टाइम इंडिया प्रा. लि., सी-13, पन्नालाल सिल्क मिल कंपाउंड, भांडुप, मुंबई - 400 078 की नियुक्ति की है। शेयर अन्तरण एजेंटों के दिल्ली, कोलकाता और चेन्नई में सेवा केंद्र हैं, जहां अन्तरण विलेख स्वीकारे जाते हैं। इन्वेस्टर्स डिपॉजिटरी पार्टिसिपेंट्स (डीपी) की मार्फत अन्तरण के लिए सभी अनुरोध प्राप्त होते हैं और एनएसडीएल/सीडीएसएल की मार्फत कारोबार होता है और रजिस्ट्रार द्वारा उसे आवधिक रूप से डाउनलोड किया जाता है और रिकार्ड अद्यतन किए जाते हैं। अन्तरण को लिए प्रत्यक्ष फॉर्म पर अन्तरण पन्द्रह दिनों के भी भीतर होता है।

11.2 वर्ष के दौरान कंपनी के शेयरों की बीएसई और एनएसई पर अच्छी ट्रेडिंग हुई। अधिकतम ₹ 66.95 (06.07.2012) और न्यूनतम ₹ 35.25 (28.03.2013) की श्रेणी में शेयरों की ट्रेडिंग हुई। शेयरों की मासिक सर्वाधिक और सब से कम कीमत नीचे दी गई है :-

8.1.5 Trading in your Company's shares by Directors and designated Employees:

None of the Directors hold shares in your Company.

9.0 Means of Communication

The un-audited quarterly, first half yearly (as reviewed by Chartered Accountants) as well as the audited annual financial results of your Company were published in prominent newspapers on all India basis, as per the requirements of the Stock Exchanges/SEBI, though none of these were specifically sent to each house hold of shareholders. The information is also made available on Company's website (www.rcfltd.com). Notices required as per Companies Act and the Listing Agreements were also published in accordance with the requirements. During the year your Company has not made any presentation to institutional investors or Financial Analysts.

10.0 Management Discussion & Analysis Report

Management discussion & Analysis Report forms part of the Directors' Report.

11.0 General Shareholder information:

11.1 Your Company has appointed M/s Link Intime India Pvt. Ltd., C-13, Pannalal Silk Mill Compound, Bhandup, Mumbai 400 078, as the Registrar and Transfer agents. The Share Transfer Agents have service centers at Delhi, Kolkata, and Chennai where also the transfer deeds and other correspondence are accepted. All requests received for transfer through the investors' Depository Participants (DP) are processed through NSDL/CDSL and downloaded periodically by the Registrars and records updated. Requests for transfer in physical form received are effected within a fortnight.

11.2 During the year, your Company's shares were actively traded on BSE and NSE. The shares were traded in the range of a maximum of ₹ 66.95 [on 06.07.2012] and minimum of ₹ 35.25 [on 28.03.2013] at BSE. The monthly highest and lowest price of the shares is given below:



Sl. No.	Month	Stock Exchange, Mumbai							National Stock Exchange				
		Sensex	BSE PSU	RCF-High (₹)	RCF-Low (₹)	Shares [cr]	Trades	Value [₹ cr]	Nifty	RCF High (₹)	RCF Low (₹)	Shares [cr]	Value [₹ cr]
1.	April 12	17318.81	7248.96	63.40	55.55	0.49	45062	29.55	5248.15	63.40	58.50	1.03	61.66
2.	May 12	16218.53	6760.30	61.70	53.10	0.70	64112	39.79	4950.75	61.65	53.00	1.46	83.07
3.	June 12	17429.98	7258.21	61.20	53.90	0.57	49134	33.26	5278.90	61.20	53.70	1.28	74.76
4.	July 12	17236.18	7014.99	66.95	50.40	0.58	47275	34.49	5199.80	63.20	50.75	1.29	76.24
5.	Aug. 12	17429.56	6939.38	58.20	47.65	0.45	36754	24.53	5258.80	58.20	47.50	1.08	58.87
6.	Sept. 12	18762.74	7415.81	64.40	50.65	0.98	65219	56.43	5703.30	64.50	50.60	2.17	124.05
7.	Oct. 12	18505.38	7104.67	61.85	51.00	0.62	43271	35.87	5919.70	53.00	61.80	1.48	84.37
8.	Nov. 12	19339.90	7177.65	55.65	50.30	0.21	17028	11.12	5879.85	55.05	50.00	0.50	26.78
9.	Dec. 12	19426.71	7877.72	59.75	53.25	0.64	43264	36.17	5905.10	59.80	53.30	1.35	76.55
10.	Jan. 13	19894.98	6863.38	57.20	52.30	0.23	19067	12.91	6034.75	57.20	52.40	0.59	32.57
11.	Feb. 13	18861.97	5344.96	55.10	47.00	0.22	22580	11.44	5693.05	54.95	46.80	0.53	27.71
12.	Mar. 13	18835.77	5733.74	47.85	35.25	0.43	31147	18.24	5682.55	47.90	32.50	1.21	52.28

क्र. सं.	महीना	स्टॉक एक्स्चेंज, मुंबई							नैशनल स्टॉक एक्स्चेंज				
		सेंसेक्स	बीएसई पीएसयू	आरसीएफ सर्वाधिक (₹)	आरसीएफ सबसे कम (₹)	शेयर्स (करोड़)	ट्रेड	मूल्य (₹ करोड़)	निफ्टी	आरसीएफ सर्वाधिक (₹)	आरसीएफ सबसे कम (₹)	शेयर्स (करोड़)	मूल्य (₹ करोड़)
1.	अप्रैल 12	17318.81	7248.96	63.40	55.55	0.49	45062	29.55	5248.15	63.40	58.50	1.03	61.66
2.	मई 12	16218.53	6760.30	61.70	53.10	0.70	64112	39.79	4950.75	61.65	53.00	1.46	83.07
3.	जून 12	17429.98	7258.21	61.20	53.90	0.57	49134	33.26	5278.90	61.20	53.70	1.28	74.76
4.	जुलाई 12	17236.18	7014.99	66.95	50.40	0.58	47275	34.49	5190.80	63.20	50.75	1.29	76.24
5.	अगस्त 12	17429.56	6939.38	58.20	47.65	0.45	36754	24.53	5258.80	58.20	47.50	1.08	58.87
6.	सित. 12	18762.74	7415.81	64.40	50.65	0.98	65219	56.43	5703.30	64.50	50.60	2.17	124.5
7.	अक्तू 12	18505.38	7104.67	61.85	51.00	0.62	43271	35.87	5919.70	53.00	61.80	1.48	84.37
8.	नव. 12	19339.90	7177.65	55.65	50.30	0.21	17028	11.12	5879.85	55.05	50.00	0.50	26.78
9.	दिस. 12	19426.71	7877.72	59.75	53.25	0.64	43264	36.17	5905.10	59.80	53.30	1.35	76.55
10.	जन. 13	19894.98	6863.38	57.20	52.30	0.23	19067	12.91	6034.75	57.20	52.40	0.59	32.57
11.	फर. 13	18861.97	5344.96	55.10	47.00	0.22	22580	11.44	5693.05	54.95	46.80	0.53	27.71
12.	मार्च, 13	18835.77	5733.74	47.85	35.25	0.43	31147	18.24	5682.55	47.90	32.50	1.21	52.28

11.3 55,16,88,100 शेयरों के विनिवेशित भाग से 99.82% (अर्थात 55,0706359 शेयर्स) डीमैट सेगमेंट में है और केवल 9,81,741 शेयर्स फिजिकल रूप में हैं।

11.4 आपकी कंपनी का वित्तीय वर्ष 1 अप्रैल, 2012 से 31 मार्च, 2013 है।

31 मार्च, 2013 तक शेयर होल्डिंग पैटर्न यथा निम्न है :-

श्रेणी	शेयरों की संख्या	शेयर होल्डिंग की %
प्रमोटरर्स (भारत सरकार)	44,13,53,888	80.00
संस्थान		
म्यूचुअल फंड और युटीआय	2,20,450	0.04
वित्तीय संस्थान, बैंक आदि	6,75,32,965	12.25
एफआईआईएस	1,35,411	0.02
उप कुल	6,78,88,826	12.31
अन्य		
निजी निगमित निकाय	91,45,189	1.66
भारतीय जनता	3,26,94,982	5.93
एनआरआई/ओसीबी	6,05,215	0.10
उप कुल	4,24,45,386	7.69
कुल योग	55,16,88,100	100.00

11.5 आपकी कंपनी ने अब तक किसी संपरिवर्तनीय/लिखत के लिए कोई जीडीआर/एडीआर जारी नहीं किया है।

11.6 अदावाकृत लाभांश :

लाभांश प्राप्त न होने की स्थिति में, शेयरधारक कंपनी सचिव या मे. लिंक इन्टाइम इंडिया प्रा. लिमिटेड (आर एण्ड टी एजेंट) को, प्राप्त न हुए लाभांश के तफसील और डी मटेरियलाइज शेयरों के मामले में फोलियो नं. / क्लॉएंट आईडी विवरण सूचित करते हुए लिख सकते हैं। रिकार्ड की जाँच पड़ताल करने के बाद, यदि वैधता अवधि, समाप्त होने के पश्चात कंपनी के रिकार्ड के मुताबिक लाभांश वारंट अप्रदत्त रह चुके होंगे, तो दूसरा लाभांश वारंट जारी किया जाएगा।

कंपनी अधिनियम 1956 की धारा 205(क) के प्रावधानों के अनुसारण में, 31 मार्च 2006 को समाप्त वित्तीय वर्ष के लिए लाभांश यदि 17 मार्च, 2013 तक अदावाकृत रहे तो लाभांश को कंपनी द्वारा, कंपनी अधिनियम 1956 की धारा 205-ग के अनुसारण में केंद्र सरकार द्वारा स्थापित इन्वेस्टर एज्युकेशन एण्ड प्रोटेक्शन फंड (आईएपीएफ) को हस्तांतरित किया जाएगा। पिछले सात वर्षों से घोषित अदावाकृत और अप्रदत्त लाभांश के बारे में जानकारी नीचे दी है:-

क्र. सं.	वित्तीय वर्ष	लाभांश घोषित करने की तिथि	अप्रदत्त लाभांश का दावा करने की अंतिम तारीख
1	31.03.2006	18 अगस्त, 2006	17 अगस्त, 2013
2	31.03.2007	6 जुलाई, 2007	5 जुलाई, 2014
3	31.03.2008	24 सितम्बर, 2008	23 सितम्बर, 2015
4	31.03.2009	25 सितम्बर, 2009	24 सितम्बर, 2016
5	31.03.2010	28 सितम्बर, 2010	27 सितम्बर, 2017
6	31.03.2011	23 सितम्बर, 2011	22 सितम्बर, 2018
7	31.03.2012	31 अगस्त, 2012	30 अगस्त, 2019

11.3 Out of the total 55,16,88,100 of equity shares, 55,0706359 shares, i.e 99.82% of the shares are in demat segment and only 9,81,741 shares are in physical form.

11.4 Your Company's financial year is 1st April, 2012 to 31st March, 2013.

The Share holding pattern as on 31st March, 2013 is as under:

Category	No. of Shares	% of Holding
Promoters (GOI)	44,13,53,888	80.00
Institutions		
Mutual Funds and UTI	2,20,450	0.04
Financial institutions, Banks etc.	6,75,32,965	12.25
FIIIs	1,35,411	0.02
Sub Total	6,78,88,826	12.31
Others		
Private Corporate Bodies	91,45,189	1.66
Indian Public	3,26,94,982	5.93
NRI/OCBs	6,05,215	0.10
Sub Total	4,24,45,386	7.69
Grand Total	55,16,88,100	100.00

11.5 Your Company has not issued any GDRs/ADRs/Warrants or any convertible instruments so far.

11.6 Unclaimed Dividend

In case of non-receipt of dividend, shareholders may write to the Company Secretary or to M/s. Link Intime India Pvt. Limited [R&T Agent] furnishing the particulars of the dividend not received, quoting the folio number/client ID particulars in case of dematerialized shares. On verification of the records, if the dividend warrants remain unpaid in the records of the Company after expiry of the validity period, duplicate dividend warrants will be issued.

Pursuant to the provisions of Section 205-[A] of the Companies Act, 1956, dividend for the financial year ended 31st March, 2006 which remain unclaimed on 17th August, 2013 will be transferred by the Company to the Investor Education and Protection Fund [IEPF] established by the Central Government. The information in respect of unclaimed and unpaid dividend declared for the past seven years is given below:

Sl. No.	Financial Year	Date of declaration of dividend	Last date for claiming unpaid dividend
1	31.3.2006	18 th August, 2006	17 th August, 2013
2	31.3.2007	6 th July, 2007	5 th July, 2014
3	31.3.2008	24 th September, 2008	23 rd September, 2015
4	31.3.2009	25 th September, 2009	24 th September, 2016
5	31.3.2010	28 th September, 2010	27 th September, 2017
6	31.3.2011	23 rd September, 2011	22 nd September, 2018
7	31.3.2012	31 st August, 2012	30 th August, 2019



11.7 नेशनल इलेक्ट्रॉनिक क्लियरिंग सेवा (एनईसीएस) सुविधा से लाभांश का भुगतान :

आपकी कंपनी ने लाभांश का भुगतान शीघ्रता से करने के लिए उन सदस्यों के बैंक खाते में निधि अंतरण किया है, जिन्होंने एनईसीएस सुविधा का विकल्प मांगा है। हालांकि, कुछ सदस्यों द्वारा उनके बैंकर्स का विवरण देना अभी बाकी है। प्रत्यक्ष रूप में शेयरधारण करने वाले निवेशक, उनका एनईसीएस अधिदेश प्रपत्र (मैनडेट फॉर्म) उचित रीति से भरकर, कंपनी या उसके आर एण्ड टीए के पास भेज सकते हैं।

11.8 कंपनी का पंजीकृत कार्यालय और निगमित कार्यालय प्रियदर्शिनी ईस्टर्न एक्सप्रेस हायवे, सायन, मुंबई - 400 022 में स्थित है। कंपनी की माहुल रोड, ट्राम्बे, मुंबई - 400 074 में एक और अलीबाग, थळ, रायगढ़ जिले में (महाराष्ट्र) दूसरी इस प्रकार दो उत्पादन इकाइयाँ हैं। कंपनी अपने उत्पादों का विपणन विविध विपणन कार्यालयों के माफत पूरे देश में करती है।

11.9 पंजीकृत कार्यालय/पत्राचार का पता :

कंपनी सचिव
राष्ट्रीय केमिकल्स एण्ड फर्टिलाइजर्स लिमिटेड
“प्रियदर्शिनी”, दसवीं मंजिल, सायन, मुंबई - 400 022, भारत
दूरभाष क्र. : 022-25523114
ई-मेल : investorcommunications@rcfltd.com

12.0 घटनाओं का कैलेंडर :

	घटना	संभावित तारीख
(i)	वित्त वर्ष 2013-14 के लिए पहली तिमाही के वित्तीय परिणामों की घोषणा (अ-लेखा परीक्षित)	12 अगस्त, 2013
(ii)	लाभांश और वार्षिक आम सभा के लिए बहियों को बंद रखना	21 अगस्त, 2013 से 30 अगस्त, 2013 (दोनों दिनों सहित)
(iii)	2012-13 के लिए वार्षिक आम सभा : स्थान : शिवस्वामी आडिटोरियम, दी फाइन आर्ट्स कल्चरल सेंटर, चेम्बूर, मुंबई - 400 071	30 अगस्त, 2013 शाम 3.00 बजे
(iv)	वर्ष 2013-14 के लिए अ-लेखा परीक्षित अर्ध वार्षिक परिणामों की घोषणा	31 अक्टूबर, 2013
(v)	वित्त वर्ष 2013-14 के लिए तीसरी तिमाही (अ-लेखा परीक्षित) वित्तीय परिणामों की घोषणा	31 जनवरी, 2014
(vi)	वित्त वर्ष 2013-14 के लिए लेखा परीक्षित परिणामों की घोषणा	15 मई, 2014

13. शेयर बाजारों में शेयर सूचीबद्ध करना :

आपकी कंपनी के शेयर फिलहाल निम्न शेयर बाजारों में सूचीबद्ध किए गए हैं :-

- मुंबई शेयर बाजार (बीएसई) फिरोज जीजीभॉय टॉवर्स, दलाल स्ट्रीट, मुंबई - 400 001 (स्टॉक कोड 524230)
- नेशनल स्टॉक एक्सचेंज ऑफ इंडिया लिमिटेड (एनएसई), एक्सचेंज प्लाजा, बांद्रा-कुर्ला कॉम्प्लेक्स, बांद्रा (पूर्व), मुंबई - 400 051. (स्टॉक कोड आरसीएफ)

11.7 Payment of dividend through National Electronic Clearing Service [NECS] facility:

In order to expedite the receipt of dividend payment, your Company transfers funds to the bank accounts of the members who have opted for NECS facility. However, some members are yet to furnish the details of their bankers. Investors holding shares in physical form may send their NECS mandate form, duly filled, to the Company or its R&T Agent.

11.8 The Registered and Corporate office of your Company is at “Priyadarshini”, Eastern Express Highway, Sion, Mumbai - 400 022. Your Company has two manufacturing complexes located at Mahul Road, Trombay, Mumbai - 400 071 and at Alibag, Thal, Raigad District, Maharashtra. Your company markets its products through various marketing offices located throughout the Country.

11.9 Registered Office/Address for Correspondence:

The Company Secretary
Rashtriya Chemicals and Fertilizers Limited
“Priyadarshini”, 10th floor, Sion,
Mumbai - 400 022. India.
Tel. 022 25523114
e-mail: investorcommunications@rcfltd.com

12.0 Calendar of events:

	Event	Likely date
(i)	Announcement of I Quarterly (unaudited) financial result for FY 2013-2014	12 th August, 2013
(ii)	Book Closure for the purpose of Dividend and AGM.	21 st August, 2013 to 30 th August, 2013 (both days inclusive)
(iii)	AGM for 2012-13 Venue: Sivaswamy Auditorium, The Fine Arts Cultural Centre, Chembur, Mumbai - 400 071	30 th August, 2013 at 3 p.m.
(iv)	Announcement of unaudited half yearly result for FY 2013-14	31 st October, 2013
(v)	Announcement of III rd quarterly (unaudited) financial result for FY 2013-14	31 st January, 2014
(vi)	Announcement of Audited results for FY 2013-14	15 th May, 2014

13. Listing of Shares on Stock Exchanges:

Your Company's shares are presently listed on the following Stock Exchanges:

- The Bombay Stock Exchange Limited (BSE), Phiroze Jeejeebhoy Towers, Dalal Street, Mumbai - 400 001 [Stock code 524230]
- National Stock Exchange of India Limited, (NSE), Exchange Plaza, Bandra-Kurla Complex, Bandra [E], Mumbai 400 051.[Stock code RCF]

13.1.1 कंपनी ने वित्तीय वर्ष 2012-13 के लिए लिस्टिंग फीस, बीएसई और एनएसई दोनों स्थानों पर भरी है, जहाँ सिक्योरिटी को सूचीबद्ध किया जाता है लिस्टिंग करारफीस की अदायगी में चूक नहीं की है। आपकी कंपनी ने एनएसडीएल और सीडीएसएल को वार्षिक कस्टडी फीस भी अदा की है और जमाकर्ताओं को भुगतान करने में कोई भूल नहीं की है।

13.2 शेयर होल्डिंग का वितरण :

31 मार्च 2013 को प्रत्येकी ₹ 10/- नाममात्र मूल्य के इक्विटी शेयरों का शेयर होल्डिंग वितरण यथानिम्न है :-

क्र. सं.	शेयर धारकों की संख्या	शेयर रकम (₹)	कुल का %	कुल का %
1	500 तक	67769	87.34	99969430
2	501-1000	5439	7.01	45252360
3	1001-2000	2279	2.94	35476400
4	2001-3000	696	0.90	17983630
5	3001-4000	324	0.42	11820410
6	4001-5000	328	0.42	15699050
7	5001-10000	401	0.52	29816060
8	10001 से अधिक	352	0.45	5260863660
	कुल	77588	100	5516881000

13.3 लाभांश नीति:

सिर्फ वर्ष 1993-94 और 2002-03 को छोड़कर कंपनी प्रारंभ से ही लाभांश अदा करती आयी है। कंपनी ने हमेशा ये प्रयास किए हैं कि कर पश्चात उसके निवललाभ के लगभग 30% सामान्यतः लाभांश अदा किया जाए।

13.4 बडे इंडेक्स के आधार पर तुलना में कार्यनिष्पादन:

इंडेक्सों की तुलना में, कंपनी के शेयरों का कार्यनिष्पादन यथानिम्न हुआ है :-

	सेंसेक्स	निफ्टी	बीएसई-पीएसयू इंडेक्स	आरसीएफ कीमत (₹) (बीएसई)
अप्रैल 2012	17318.81	5248.15	7248.96	60.45
मार्च 2013	18835.77	5682.55	6481.16	36.60
बढ़त / (गिरावट)	1516.96	434.40	(767.80)	(23.85)
बढ़त / (गिरावट) का %	8.76	8.28	(10.59)	(39.45)

13.1.1 Your Company has paid listing fee for the Financial Year 2012-13 to both BSE and NSE where the securities are listed. There has been no default in the payment of listing Agreement fee. Your Company has also paid Annual Custody fee to NSDL and CDSL and there is no default in payment to the depositories.

13.2 Distribution of shareholding:

The shareholding distribution of equity shares of nominal value of ₹ 10/- each as on 31st March, 2013 is as under:-

Sl. No.	No. of Shares held	No. of shareholders	% of total	Share amount [₹]	% of total
1	1 - 500	67769	87.34	99969430	1.81
2	501 - 1000	5439	7.01	45252360	0.82
3	1001 - 2000	2279	2.94	35476400	0.64
4	2001 - 3000	696	0.90	17983630	0.33
5	3001 - 4000	324	0.42	11820410	0.21
6	4001 - 5000	328	0.42	15699050	0.28
7	5001 - 10000	401	0.52	29816060	0.54
8	10001 - and above	352	0.45	5260863660	95.37
	Total	77588	100	5516881000	100

13.3 Dividend policy.

Your Company has been paying dividend from its inception except in the years 1993-94 and 2002-03. Your Company endeavours to pay dividend ensuring, generally, that the payout is about 30% of its net profit after tax.

13.4 Performance in comparison to broad – based indices.

The relative performance of the shares with that of indices is as under:

	Sensex	Nifty	BSE-PSU Index	RCF Price (₹) (BSE)
April 2012	17318.81	5248.15	7248.96	60.45
March 2013	18835.77	5682.55	6481.16	36.60
Increase/ (decrease)	1516.96	434.40	(767.80)	(23.85)
% of Increase/ (decrease)	8.76	8.28	(10.59)	(39.45)



लिस्टिंग करार के खण्ड 49 के अधीन, निगमित नियमन की शर्तों के साथ अनुपालन का प्रमाणपत्र

सेवा में, राष्ट्रीय केमिकल्स एण्ड फर्टिलाइजर्स लि. के सदस्य,

1. स्टॉक एक्सचेंज के साथ, कंपनी के लिस्टिंग करार के खण्ड 49 में यथानिर्धारित, 31 मार्च 2013 को समाप्त वर्ष के लिए, राष्ट्रीय केमिकल्स एण्ड फर्टिलाइजर्स लिमिटेड द्वारा निगमित नियमन की शर्तों के अनुपालन की हमने जाँच की है।
2. निगमित नियमन की शर्तों का अनुपालन करना यह प्रबंधन की जिम्मेदारी है। निगमित नियमन की शर्तों के अनुपालन को सुनिश्चित करने के लिए, कंपनी द्वारा स्वीकृत कार्य पद्धतियों और कार्यान्वयन तक ही हमारी जाँच मर्यादित है। यह लेखापरीक्षा नहीं है, ना ही कंपनी के वित्तीय विवरणों पर व्यक्त राय है।
3. हम यह भी सूचित करना चाहते हैं कि, यह अनुपालन, कंपनी के भावी स्थैर्य की दृष्टि से आश्वासन नहीं है, ना ही कंपनी के मामलों को निभाने में प्रबंधन की कुशलता या प्रभाव से संबंधित है।
- 4 (क) निदेशक मण्डल में पांच निदेशक सम्मिलित हैं, उनमें से दो गैर-कार्यपालक कार्यालयीन निदेशक हैं और तीन कार्यपालक निदेशक हैं। तीन निदेशकों से गठित लेखा परीक्षा कमेटी लिस्टिंग एग्रीमेंट के अनुच्छेद 49 के अनुसार स्वतंत्र नहीं है। दो गैर-कार्यपालक निदेशक स्वतंत्र नहीं है, इसलिए बोर्ड और लेखापरीक्षा समिति का गठन, लिस्टिंग करार(रों) के खण्ड 49 की अपेक्षानुसार नहीं है।
(ख) उपरोक्त 4(क) के अध्यक्षीन, हमारी राय में और हमारी जानकारी के अनुसार, और हमें दिए गए स्पष्टीकरणों के आधार पर, स्टॉक एक्सचेंज के साथ लिस्टिंग करार(रों) के खण्ड 49 में यथानिर्धारित निगमित नियमन की शर्तों का कंपनी ने अनुपालन किया है।

कृते भंडारी एण्ड असोसिएट्स

कंपनी सचिव

एस.एन. भंडारी

प्रोप्राइटर

सी.पी.366

स्थान : मुंबई

मुंबई : 10 मई, 2013

CERTIFICATE ON COMPLIANCE WITH THE CONDITIONS OF CORPORATE GOVERNANCE UNDER CLAUSE 49 OF THE LISTING AGREEMENTS (S)

To the Members of Rashtriya Chemicals and Fertilizers Limited

1. We have examined the compliance of the conditions of Corporate Governance by Rashtriya Chemicals and Fertilizers Limited for the year ended 31st March, 2013, as stipulated in Clause 49 of the Listing Agreement of the Company with the Stock Exchanges.
2. The compliance of conditions of Corporate Governance is the responsibility of the Management. Our examination was limited to procedures and implementation thereof, adopted by the Company for ensuring compliance of conditions of Corporate Governance. It is neither an audit nor an expression of opinion on the financial statements of the Company.
3. We further state that such compliance is neither an assurance as to future viability of the Company nor the efficiency or effectiveness with which the Management has conducted the affairs of the Company.
4. (a) The Board of Directors, as on 31st March, 2013 comprised of Four Executive Directors and two non-executive official Directors. The two non-executive Directors are non-independent. The Audit committee comprised of three Directors who are not independent as defined in Clause 49 of the Listing Agreement(s). The composition of the Board and Audit committee is not in accordance with the requirement of clause 49 of the Listing Agreement(s).
(b) Subject to 4(a) above, in our opinion and to the best of our information and according to the explanations given to us, the conditions of Corporate Governance as stipulated in Clause 49 of the Listing Agreement(s) with the Stock Exchange(s) have been complied with by the Company.

For Bhandari & Associates

Company Secretaries

S.N. Bhandari

Proprietor

C.P. 366

Place : Mumbai,

Date : 10th May, 2013

स्वतंत्र लेखा परीक्षकों की रिपोर्ट

सेवा में,
निदेशक मंडल,
राष्ट्रीय केमिकल्स एण्ड फर्टिलाइजर्स लिमिटेड

वित्तीय विवरण पर रिपोर्ट :

हमने राष्ट्रीय केमिकल्स एण्ड फर्टिलाइजर्स लिमिटेड ('दि कंपनी') के सहगामी समेकित वित्तीय विवरण तथा संयुक्त रूप से नियंत्रित इकाइयों एवं कंपनी एवं संयुक्त रूप से नियंत्रित इकाइयों से गठित ('दि कंपनी'), जिसमें 31 मार्च, 2013 की समेकित तुलन पत्र और लाभ एवं हानि का समेकित विवरण तथा उसी दिन समाप्त वर्ष के लिए समूह की समेकित नकदी प्रवाह विवरण तथा महत्वपूर्ण लेखा नीतियों के सारांश और अन्य व्याख्यात्मक सूचना का लेखा परीक्षण किया।

समेकित वित्तीय विवरणों के लिए प्रबंधन का दायित्व

भारत में सामान्यतः स्वीकार्य लेखाकरण नीतियों के अनुसार कंपनी के समेकित वित्तीय स्थिति, कंपनी अधिनियम 1956 की धारा 211 की उपधारा में बताये गये लेखा मानकों के अनुसार समेकित वित्तीय निष्पादन तथा समेकित नकदी प्रवाह पर सही एवं उचित दृष्टिकोण देने वाले इन समेकित वित्तीय विवरणों को तैयार करना प्रबंधन का दायित्व है। इन दायित्वों में समेकित वित्तीय विवरणों के प्रस्तुतीकरण एवं तैयार करने से संबंधित डिजाईन, कार्यान्वयन एवं आंतरिक नियंत्रण के रखरखाव शामिल हैं जो सही एवं उचित दृष्टि प्रस्तुत करें तथा जहां गलती एवं धोकाधड़ी होने की संभावना हो वहां तात्त्विक गैर विवरण से मुक्त हो।

लेखापरीक्षकों का दायित्व

हमारा दायित्व अपने लेखापरीक्षा पर आधारित इन वित्तीय विवरणों पर राय व्यक्त करना है। हमने भारतीय लेखापाल संस्थान द्वारा जारी लेखापरीक्षा मानकों के अनुसार अपनी लेखापरीक्षा की है। इन मानकों में यह आवश्यक है कि हम तात्त्विक आवश्यकताओं एवं योजना तथा इस बात का उचित आश्वासन प्राप्त करने के लिए लेखापरीक्षा करें की वित्तीय विवरण तात्त्विक गैर विवरणों से मुक्त हो।

लेखापरीक्षा में समेकित वित्तीय विवरण में राशियों एवं खुलासों के बारे में लेखापरीक्षा साक्ष्य प्राप्त करने के लिए प्रक्रियाओं का अनुपालन करना होता है। प्रक्रियाओं का चयन लेखापरीक्षकों के निर्णयों पर निर्भर होता है जिसमें समेकित वित्तीय विवरण के तात्त्विक गैर विवरण के जोखिमों की जांच शामिल होती है। जहां धोकाधड़ी अथवा गलती होने की संभावना होती है। उन जोखिम जांच में लेखापरीक्षक कंपनी द्वारा समेकित वित्तीय विवरण को तैयार करने और प्रस्तुत करने के लिए संबद्ध आंतरिक नियंत्रण पर विचार करते हैं जो लेखापरीक्षा प्रक्रियाओं को डिजाइन करने के लिए सही एवं उचित दृष्टि प्रस्तुत करें तथा जो परिस्थितियों के अनुरूप हो लेखापरीक्षा में समेकित वित्तीय विवरणों के संपूर्णतः प्रस्तुतीकरण के मूल्यांकन के साथ साथ प्रबंधन द्वारा उपयोग में लाई गई लेखाकरण नीतियों के औचित्य, लेखाकरण के अनुमानों के औचित्य भी शामिल होते हैं।

हम विश्वास करते हैं कि हमें लोगों द्वारा प्राप्त लेखापरीक्षा साक्ष्य हमारे लेखापरीक्षा राय बनाने के लिए आधार प्रदान करने हेतु पर्याप्त एवं उचित है।

हमारी राय :

हमारी राय में और हमारी सर्वश्रेष्ठ जानकारी एवं दिए गए स्पष्टीकरण के आधार पर वित्तीय विवरण अधिनियम की आवश्यकता एवं पद्धति के अनुसार है तथा भारत वर्ष में स्वीकृत लेखा सिद्धान्तों की पुष्टि करते हुए सत्य और स्पष्ट चित्र देखा है :

(क) तुलन पत्र के मामले में 31 मार्च, 2013 को कंपनी के मामले।

(ख) लाभ एवं हानि के विवरण के मामले में उसी दिन समाप्त वर्ष के तारीख के लिए लाभ, तथा

Independent Auditor's Report

TO THE MEMBERS OF
RASHTRIYA CHEMICAL AND FERTILIZERS LIMITED

Report on the Financial Statements

We have audited the accompanying Financial Statements of Rashtriya Chemical and Fertilizer Limited ('the company') which comprise the Balance Sheet as at 31 March, 2013, and the Statement of Profit and Loss and Cash Flow Statement for the year then ended, and a summary of significant accounting policies and the Explanatory Information.

Management's Responsibility for the Financial Statements

Management is responsible for the preparation of these financial statements that give a true and fair view of the financial position, financial performance and cash flows of the company in accordance with the Accounting Standards referred to in sub-section (3C) of section 211 of the Companies Act, 1956 ('the act'). This responsibility includes the design, implementation and maintenance of internal control relevant to the preparation and presentation of the financial statements that give a true and fair view and are free from material misstatement, whether due to fraud or error.

Auditor's Responsibility

Our responsibility is to express an opinion on these financial statements based on our audit. We conducted our audit in accordance with the Standards on Auditing issued by the Institute of Chartered Accountants of India. Those Standards require that we comply with ethical requirements and plan and perform the audit to obtain reasonable assurance about whether the financial statements are free from material misstatement.

An audit involves performing procedures to obtain audit evidence about the amounts and disclosures in the financial statements. The procedures selected depend on the auditor's judgment, including the assessment of the risks of material misstatement of the financial statements, whether due to fraud or error. In making those risk assessments, the auditor considers internal control relevant to the Company's preparation and fair presentation of the financial statements in order to design audit procedures that are appropriate in the circumstances. An audit also includes evaluating the appropriateness of accounting policies used and the reasonableness of the accounting estimates made by management, as well as evaluating the overall presentation of the financial statements.

We believe that the audit evidence we have obtained is sufficient and appropriate to provide a basis for our audit opinion.

Opinion

In our opinion and to the best of our information and according to the explanations given to us, the financial statements give the information required by the Act in the manner so required by the Act and give a true and fair view in conformity with the accounting principles generally accepted in India:

- In the case of the Balance Sheet, of the state of affairs of the Company as at March 31, 2013;
- In the case of Statement of Profit and Loss, of the Profit for the year ended on that date; and



(ग) समेकित नकदी प्रवाह विवरण के मामले में उसी दिन समाप्त वर्ष के लिए नकदी प्रवाह ।

ध्यानार्थ मामले :

हम निम्न पर ध्यान आकर्षित करना चाहते हैं :

- (क) लागत के गैर खुलासा और कुछ सार्वजनिक क्षेत्र की कंपनियों एवं अन्यो को पट्टे की सम्पत्तियों के मूल्यहास से संबंधित लेखों का नोट नं. 10(5) ।
- (ख) लेखों का नोट नं.30 जो स्पष्ट करता है कि कुछ व्यापार प्राप्य, व्यापार भुगतान योग्य, वर्तमान देयताएं तथा ऋण एवं अग्रिमों की पुष्टि मेल-मिलान और यदि कोई शेष है तो परिणामिक समायोजन होता है ।
- (ग) अर्थ सहाय के दावे का लेखाकरण अनुमान के आधार पर किया गया है, ऐसे दावों के विलंबित अंतिम निपटान से संबंधित नोट नं.32 ।
- (घ) 3 मई, 2013 के उर्वरक विभाग की अधिसूचना क्र.23011/5/2013-एम.आर.पी. और भारत सरकार से प्राप्त निर्देशों के परिणाम स्वरूप डीलरों/रिटेलरों द्वारा रखे गए स्टॉक को किसानों को कम किए गए एमआरपी पर बेचने की अपेक्षा से संबंधित समायोजनों के लिए लेखों का नोट नं.51

इन मामलों के संदर्भ में हमारी राय पात्र नहीं हैं।

अन्य विधि एवं विनियामक आवश्यकताओं पर रिपोर्ट :-

1. कंपनी अधिनियम 1956 (दी एकट) की धारा 227 की उपधारा (4ए) की शर्तानुसार भातर सरकार द्वारा जारी कंपनीज (लेखापरीक्षकों की रिपोर्ट), आदेश, 2003 (दी आर्डर) की आवश्यकतानुसार आदेश के पैरा 4 और 5 के उल्लिखित विवरण हम परिशिष्ट में दे रहे हैं ।
2. अधिनियम की धारा 227(3) की आवश्यकतानुसार हम रिपोर्ट करते हैं कि:-
 - (क) हमने लेखा परीक्षा की आवश्यकता के अनुसार हमारे सर्वश्रेष्ठ ज्ञान एवं विश्वास के लिए जरूरी सभी सूचनाएं एवं स्पष्टीकरण प्राप्त की है ।
 - (ख) हमारी राय में कंपनी द्वारा रखे गए पुस्तकों की जांच से यह पता चलता है कि अधिनियम की आवश्यकतानुसार आवश्यक लेखों का उचित रूप से पुस्तके रखी गई हैं ।
 - (ग) इस रिपोर्ट में उल्लिखित तुलन-पत्र, लाभ और हानि विवरण तथा नकदी प्रवाह विवरण लेखा-पुस्तकों के अनुरूप हैं ।
 - (घ) हमारी राय में इस रिपोर्ट में उल्लिखित तुलन पत्र, लाभ-हानि तथा नकदी प्रवाह विवरण अधिनियम की धारा 211 की उप-धारा 3(सी) में उल्लिखित लेखाकरण मानकों के अनुरूप हैं ।
 - (च) 21 अक्टूबर, 2003 की अधिसूचना क्र.जी.एस.आर. 829(ई) द्वारा केन्द्र सरकार ने निदेश दिया है कि अधिनियम की धारा 274 की उप धारा (1) का खण्ड (जी) सरकारी कंपनी को लागू नहीं होती ।

कृते एम.एम.निसिम एण्ड कं.
सनदी लेखापाल
फर्म पंजीकरण क्र. 107122 डब्ल्यू
धिरें मेहता
भागीदार
सदस्यता सं 109883
मुंबई, 13 मई 2013

कृते एन.बी.एस. एण्ड कंपनी
सनदी लेखापाल
फर्म पंजीकरण क्र. 110100 डब्ल्यू
देवदास भट
भागीदार
सदस्यता सं. 048094

(c) In the case of the Cash Flow Statement, of the cash flows for the year ended on that date.

Emphasis of Matter

We draw attention to:

- (a) Note No. 10(5) to the accounts regarding non-disclosure of cost and depreciation of assets leased to certain Public Sector Undertaking and others.
- (b) Note No. 30 to the accounts which states that some of the Balances of Trade Receivables, Trade Payables, Current Liabilities and Loans and Advances are subject to confirmation, reconciliation and consequential adjustments, if any.
- (c) Note No. 32 to the accounts regarding the claim of subsidy accounted on estimated basis, pending final settlement of such claims.
- (d) Note No. 51 to the accounts regarding adjustment to sales made on the stocks held by dealers/retailers expected to be sold at reduced MRP to farmers consequent to Department of Fertilizer's notification No. 23011/5/2013-MRP dated 3rd May, 2013 and further directives received from Government of India

Our opinion is not qualified in respect of these matters.

Report on Other Legal and Regulatory Requirements

1. As required by the Companies (Auditor's Report) Order, 2003 ("the Order") issued by the Central Government of India in terms of sub-section (4A) of section 227 of the Companies Act, 1956 (the 'Act') we give in the annexure a statement on the matters specified in paragraphs 4 and 5 of the Order.
2. As required by Section 227(3) of the Act, we report that:
 - (a) We have obtained all the information and explanations, which to the best of our knowledge and belief were necessary for the purpose of our audit;
 - (b) In our opinion, proper books of account, as required by law, have been kept by the Company so far as appears from our examination of those books;
 - (c) The Balance Sheet, Statement of Profit & Loss and Cash Flow statement dealt with by this report are in agreement with the books of account;
 - (d) In our opinion, the Balance Sheet, Statement of Profit & Loss and Cash Flow statement dealt with by this report comply with the Accounting Standards referred to in sub-section (3C) of Section 211 of the Act;
 - (e) Central Government has directed vide notification number G.S.R. 829(E) dated 21st October, 2003 of Clause (g); of sub section (1) of Section 274 of the Act is not applicable to a Government Company.

For M. M. NISSIM AND CO.
Chartered Accountants
Firm Regn. No. 107122W

Dhiren Mehta
Partner
Mem. No.: 109883

Mumbai, May 13th, 2013

For NBS & Co.
Chartered Accountants
Firm Regn. No. 110100W

Devdas Bhat
Partner
Mem. No. 048094

लेखा परीक्षकों की रिपोर्ट का अनुलग्नक

सम दिनांक की हमारी रिपोर्ट के परिच्छेद 3 के अनुलग्नक का संदर्भ
संदर्भ : राष्ट्रीय केमिकल्स एण्ड फर्टिलाइजर्स लिमिटेड
(‘दि कंपनी’)

- (एक) (क) परिमाणात्मक ब्यौरे व निश्चित आस्तियों की स्थिति समेत, विशिष्टियाँ दिखाने वाले उचित अभिलेख कंपनी ने रखे हैं। आस्तियों के पहचानने योग्य युनिट के संबंध में, मूल लागत व बट्टे खाते मूल्य-हास दिखाने वाला रिकार्ड रखा गया है और जहाँ आस्तियों के पहचानने योग्य यूनिटों के बारे में ऐसी जानकारी उपलब्ध नहीं है, वहाँ गट या वर्ग के रूप में पहचानने योग्य आस्तियों के बारे में लागत और बट्टे खाते मूल्य-हास रिकार्ड में दिखाया है। अप्रैल 1978 के पहले कम मूल्य के मद जो, फर्टिलाइजर कार्पोरेशन ऑफ इंडिया लि. से प्राप्त हुए हैं, ऐसे चल मर्दों के बारे में तदनुषंगिक लागत या ऐसे मर्दों के पुस्तक मूल्य का परिमाणात्मक ब्यौरा लेखों में उपलब्ध नहीं है, पूर्णतः मूल्य-हास दिखाया है।
- (ख) जैसा कि हमें बताया है, उचित अंतराल पर स्वतंत्र बाहरी एजेंसी की सहायता से, प्रबंधन द्वारा निश्चित आस्तियों का प्रत्यक्ष सत्यापन किया जाता है। हमें बताया गया है कि, निश्चित आस्तियों का प्रत्यक्ष सत्यापन करने पर और रिकार्ड से तुलना करने पर, कोई विशेष विसंगति नहीं पायी गयी।
- (ग) वर्ष के दौरान, कंपनी ने अपनी निश्चित आस्तियों के उल्लेखनीय भाग का निपटान नहीं किया है।
- (दो) (क) उचित अंतराल पर प्रबंधन द्वारा फैक्टरी परिसर के भीतर तैयार माल, पैकेजिंग सामग्री और कच्चे माल का प्रत्यक्ष सत्यापन किया गया और भण्डार के और फुटकर पुर्जों के स्टॉक की स्वतंत्र बाहरी एजेंसी की सहायता से चरणबद्ध कार्यक्रम में जाँच की गयी, ताकि एक अवधि में सभी मर्दों का सत्यापन पूरा हो सके। फैक्टरी परिसर के बाहर अन्य इनवेंटरी के रूप में स्टोर किए हुए तैयार माल को क्रमशः वेअरहाउसिंग प्रमाणपत्रों के अनुसार लिया जाता है और तीसरे पक्षकार द्वारा उसकी पुष्टि की गयी है।
- (ख) हमारी राय में और हमें दी गयी जानकारी और स्पष्टीकरणों के अनुसार, प्रबंधन द्वारा अपनायी जा रही इनवेंटरी के प्रत्यक्ष पडताल की पद्धति, कंपनी का आकार और कामकाज के स्वरूप की दृष्टि से उचित व पर्याप्त है।
- (ग) कंपनी इनवेंटरी का उचित रिकार्ड रखती है। हमारी राय में, स्टॉक के प्रत्यक्ष पडताल पर पायी गयी विसंगतियाँ, कंपनी के प्रचालन के स्वरूप को देखते हुए खास नहीं थीं और उन्हें लेखा पुस्तकों में उचित रीति से दिखाया है।

Annexure to the Auditor's Report

Annexure referred to in our report of even date
Re: Rashtriya Chemicals & Fertilizers Limited
(‘the Company’)

- (i) (a) The Company has maintained proper records showing particulars including quantitative details and situation of fixed assets with original cost and depreciation written off in respect of identifiable units of assets and where such information for identifiable units of assets is not available, the records show the cost and depreciation written off in respect thereof as a group or class. The items of assets in respect of which quantitative details are not linked with the cost or book value are of small value acquired prior to April 1978 and are fully depreciated particularly in respect of movable items acquired from Fertilizers Corporation of India Limited.
- (b) As informed to us, the fixed assets have been physically verified by the management with the help of an independent outside agency at reasonable intervals. We have been informed that discrepancies noticed on physical verification of fixed assets as compared to the book records were not material.
- (c) During the year, the Company has not disposed of a substantial part of its fixed assets.
- (ii) (a) Physical verification of finished goods, packing materials and raw materials inside factory premises has been carried out by the management at reasonable intervals and the stocks of stores and spare parts has been conducted by them with the help of an independent outside agency in a phased programme so as to complete the verification of all items over a period. Finished goods and other inventory stored outside the factory premises are taken as per warehousing certificates and third party confirmation respectively.
- (b) In our opinion and according to the information and explanations given to us, the procedures for the physical verification of inventory followed by the management are reasonable and adequate in relation to the size of the Company and the nature of its business.
- (c) The Company is maintaining proper records of inventory. In our opinion, discrepancies noticed on physical verification of stocks were not material in relation to the operations of the Company and the same have been properly dealt with in the books of account.



- (तीन) प्रस्तुत की गयी जानकारी के अनुसार, किसी कंपनी, फर्म या कंपनी अधिनियम 1956 की धारा 301 के अधीन रखे गये रजिस्टर में समाविष्ट किसी अन्य पक्षकार को कोई ऋण सुरक्षित या असुरक्षित न ही मंजूर किया है और न ही लिया है, इसलिये आदेश के खण्ड तीन (क) से (च) के अधीन रिपोर्टिंग करना कंपनी को लागू नहीं है।
- (चार) हमारी राय में और हमें दी गयी जानकारी और स्पष्टीकरण के अनुसार, कंपनी के आकार और कामकाज के स्वरूप को देखते हुए इनवेंटरी और निश्चित आस्तियों की खरीद के बारे में और माल की बिक्री के लिये कंपनी में पर्याप्त आंतरिक नियंत्रण कार्यपद्धति है। हमारी राय में और हमें दी गयी जानकारी और स्पष्टीकरण के अनुसार, हमारी लेखा परीक्षा के दौरान, आंतरिक नियंत्रण पद्धति में कोई बड़ी कमजोरी को इन क्षेत्रों के संबंध में नहीं पाया गया है।
- (पांच) हमें दी गई जानकारी और स्पष्टीकरणों के अनुसार, हमारी राय में कंपनी अधिनियम 1956 की धारा 301 के अनुसरण में, रजिस्टर में प्रविष्टि करने योग्य कोई कारोबार कंपनी द्वारा नहीं किया गया है। तदनुसार आदेश का क्लॉज 4(v) लागू नहीं होता।
- (छः) हमें दी गयी जानकारी और स्पष्टीकरणों के अनुसार, कंपनी अधिनियम 1956 की धारा 58 क और 58 क क और उसके अधीन बनाये नियमों के प्रावधानों के अंतर्गत, कंपनी ने वर्ष के दौरान आम नागरिक से किसी प्रकार की जमा राशि का स्वीकार नहीं किया है। इसलिये आदेश का खण्ड 4 (छः) लागू नहीं है।
- (सात) कंपनी का अपना लेखा परीक्षा विभाग है, जो लेखा परीक्षा करता है और हमारी राय में वर्तमान लेखा परीक्षा कारोबार के स्वरूप और आकार को देखते हुए पर्याप्त है।
- (आठ) केंद्र सरकार द्वारा दिए गये आदेश में कंपनी अधिनियम 1956 की धारा 209(1)(घ) के अधीन, लागत रिकार्ड रखने की बात विहित है। इसके अनुसार अपने उत्पादों के बारे में कंपनी द्वारा रखे गये लेखा पुस्तकों और रिकार्ड का हमने स्थूल परीक्षण किया है और हमारी राय में प्रथम दृष्टि में विहित लेखे और रिकार्ड रखे गये हैं।
- (नौ) (क) हमारी राय में, लेखा की टिप्पणी क्रमांक 49 में आय कर की कटौती और भुगतान के संबंध में अपनायी गई पद्धति की वजह से कुछ प्रकरणों में विलंब होता है। निश्चित विलंब का आकलन नहीं हो पाया है। इसके अलावा, सामान्यतः नियमित रूप से सभी निर्विवादित सांविधिक देय राशि जैसे भविष्य निधि, निवेशक शिक्षण एवं सुरक्षा निधि, कर्मचारी राज्य बीमा, आयकर, बिक्री कर, संपत्ति कर, सीमा शुल्क, उत्पाद शुल्क, उपकर तथा अन्य अविवादित सांविधिक शुल्क, उचित प्राधिकारियों के कार्यालय में सामान्यतः नियमित रूप से जमा किए हैं।
- (iii) As per the information furnished, the Company has not granted or taken any loans, secured or unsecured, to / from companies, firms or other parties covered in the register maintained under Section 301 of the Companies Act, 1956. Hence reporting under clause iii (a) to (f) of the Order is not applicable to the Company.
- (iv) In our opinion and according to the information and explanations given to us, there are adequate internal control procedures commensurate with the size of the Company and the nature of its business, with regard to purchase of inventories and fixed assets and for the sale of goods. In our opinion and according to the information and explanations given to us during the course of our audit, no major weakness has been noticed in the internal control system in respect of these areas.
- (v) According to the information and explanations given to us, there are no transactions that need to be entered in the register maintained in pursuance of Section 301 of the Companies Act, 1956 by the Company. Accordingly clause 4 (v) b of the Order is not applicable.
- (vi) According to the information and explanations given to us, the Company has not accepted any deposit during the year from public within the meaning of the provisions of Section 58A and Section 58AA of the Companies Act, 1956 and the rules framed there under. Hence, clause 4(vi) of the Order is not applicable.
- (vii) The Company has its own internal audit department which conducts the internal audit and in our opinion, the present internal audit system is commensurate with the size and the nature of its business.
- (viii) We have broadly reviewed the books of account maintained by the Company in respect of its products pursuant to the order of Central Government for maintenance of cost records prescribed under Section 209 (1) (d) of the Companies Act, 1956 and are of the opinion that prima facie the prescribed accounts and records have been made and maintained.
- (ix) (a) In our opinion, the procedure followed as per Note No 49 to the accounts in respect of deduction and payment of income tax results into delays in certain cases. The exact delays are not ascertained. Except the above, the undisputed statutory dues including provident fund, investor education and protection fund, employees' state insurance, income-tax, sales-tax, wealth-tax, service tax, customs duty, excise duty, cess and other undisputed statutory dues have been regularly deposited with the appropriate authorities.

हमें दी गयी जानकारी तथा स्पष्टीकरण के अनुसार, वर्ष के अंत में, अविवादित सांविधिक देय राशियों के जैसे संबंध में कोई भी भुगतान देय तिथि से छः महीने से अधिक तक देय नहीं है।

(ख) हमें दी गयी जानकारी और स्पष्टीकरण के अनुसार, आयकर, बिक्री कर, धन कर, सेवा कर, सीमा शुल्क, उत्पाद शुल्क और उपकर जिनको किसी विवाद के कारण जमा नहीं किया गया है और जहाँ विवाद लंबित है वह यथानिम्न है :-

अधिनियम का नाम	देयता का स्वरूप	राशि (करोड़ ₹ में)	राशि से संबंधित वर्ष	फोरम जहाँ विवाद लंबित है
केंद्रीय सीमा शुल्क अधिनियम 1962	उत्पाद शुल्क एवं पेनाल्टी की मांग (ट्राबे इकाई)	16.35	2004-05	केंद्रीय उत्पाद शुल्क, सेवा कर अपील अधिकरण
सीमा शुल्क अधिनियम 1962	यूरिया, एमओपी एवं डीएपी के आयात पर कस्टम ड्यूटी के अंतर की मांग (विपणन)	80.77	2009-10	सहायक आयुक्त सीमा शुल्क धरमतर, अलीबाग
सीमा शुल्क अधिनियम 1962	पोटाश (विपणन) के आयात पर सीमा शुल्क अन्तर की मांग	1.56	2012-13	सीमा शुल्क आयुक्त, मंगलोर
आय कर अधिनियम 1961	संशोधित वेतन एवं मंजूरी हेतु प्रावधानों को न मानना	17.43	वर्ष 2007-08	आय कर आयुक्त (एलटीयू), मुंबई
आय कर अधिनियम 1961	टीडीएस कम काटने/न काटने के लिए कर की मांग	0.09	वर्ष 2008-09 एवं 2009-10	आय कर आयुक्त (अपील)
केंद्रीय उत्पाद शुल्क अधिनियम 1944	उत्पाद में प्रयुक्त छूट की दर से प्राप्त नाफ्था के संबंध में केंद्रीय उत्पाद शुल्क की मांग जिसे छूट नहीं दी गई (थल ईकाई)	2.67	वर्ष 1996-2001	सर्वोच्च न्यायालय
		3.54	मार्च 2005 से अक्टूबर 2005	केंद्रीय उत्पाद शुल्क, सेवा कर अपीलीय प्राधिकरण

According to the information and explanations given to us, there are no undisputed amounts payable in respect of such statutory dues which have remained outstanding, at the year end, for a period of more than six months from the date they became payable.

(b) According to the information and explanations given to us, the dues of income-tax, sales-tax, wealth-tax, service tax, customs duty, excise duty and cess which have not been deposited on account of any dispute and the forum where the dispute is pending are as follows:

Name of the statute	Nature of dues	Amount (₹ in Crore)	Years to which the amount relates	Forum where dispute is pending
Customs Act 1962	Demand of Customs duty and penalty (Trombay Unit)	16.35	2004-05	Central Excise, Service Tax Appellate Tribunal
Customs Act, 1962	Demand of Differential Customs Duty on import of Urea, MOP & DAP (Marketing)	80.77	2009-10	Assistant Commissioner of Customs, Dharamtar, Alibaug
Customs Act, 1962	Demand of differential custom duty on import of Potash (Marketing)	1.56	2012-13	Commissioner of Customs, Mangalore
Income Tax Act, 1961	Disallowance of Provision for revised salary and wages	17.43	A.Y. 2007-08	Commissioner of Income Tax (LTU), Mumbai
Income Tax Act, 1961	Demand of Tax for Short Deduction/non deduction of TDS	0.09	A. Y. 2008-09 & 2009-10	Commissioner of Income Tax (Appeals)
Central Excise Act, 1944	Demand of Central Excise duty & Penalty in respect of Naphtha procured at concessional rates used for products which are not exempted (Thal Unit)	2.67	1996-2001	Supreme Court
		3.54	March, 2005 to October, 2005	Central Excise, Service Tax Appellate Tribunal



अधिनियम का नाम	देयता का स्वरूप	राशि (करोड़ ₹ में)	राशि से संबंधित वर्ष	फोरम जहां विवाद लंबित है
केंद्रीय उत्पाद शुल्क अधिनियम 1944	लो सल्फर हाई स्टॉक/रियायती दर से प्राप्त फर्नेस आयल का उपयोग उर्वरक के अलावा दूसरे काम में उपयोग करने के लिए उत्पाद शुल्क की मांग (ट्रांजे ईकाई)	18.76	1997 के पूर्व से मार्च, 2006 के पूर्व	केंद्रीय उत्पाद शुल्क, सेवाकर अपीलीय अधिकरण
	लो सल्फर हाई स्टॉक/रियायती दर से प्राप्त फर्नेस आयल का उपयोग उर्वरक के अलावा दूसरे काम में उपयोग करने के लिए उत्पाद शुल्क की मांग (ट्रांजे ईकाई)	2.90	अगस्त 1986 से फरवरी 2000	केंद्रीय उत्पाद शुल्क आयुक्त (अपील)
सेवाकर	मध्य रेलवे को वैगन देने के लिए सेवाकर की मांग	1.54	अप्रैल, 2008 से दिसम्बर, 2011	केंद्रीय उत्पाद शुल्क, सीमा शुल्क एवं सेवाकर आयुक्त
		0.09	जनवरी, 2012 से दिसम्बर, 2012	केंद्रीय उत्पाद शुल्क, सीमा शुल्क एवं सेवाकर सहायक आयुक्त
सेवाकर	परिवहन सेवा द्वारा कार्य करने पर सेवाकर की मांग	0.01	2006-07 एवं 2007-08	अधीक्षक (एसटी विशेष कक्ष) औरंगाबाद
सेवाकर	एच.डब्ल्यू.पी. थल इकाई के प्रचालन एवं रखरखाव हेतु प्राप्त शुल्क पर सेवाकर की मांग	13.43	अक्टूबर, 2006 से जून, 2012	
सेवाकर	बी.टी.ए.एल. वैगनों के भाड़े पर सेवाकर	0.14	2008-09 से जून, 2011	केंद्रीय उत्पाद शुल्क एवं सेवाकर अतिरिक्त आयुक्त मुंबई

Name of the statute	Nature of dues	Amount (₹ in Crore)	Years to which the amount relates	Forum where dispute is pending
Central Excise Act, 1944	Demand of Central Excise duty in respect of Low Sulphur High Stock/ Furnace Oil procured at concessional rates used for other than fertilizer products (Trombay Unit)	18.76	Prior to 1997 to March 2006	Central Excise, Service Tax Appellate Tribunal
	Demand of Central Excise duty in respect of Low Sulphur High Stock/ Furnace Oil procured at concessional rates used for other than fertilizer products (Trombay Unit)	2.90	August 1986 to February 2000	Commissioner of Central Excise (Appeals)
Service Tax	Demand of Service Tax on supply of wagons to Central Railway	1.54	April, 2008 to December, 2011	Commissioner of Central Excise, Customs, & Service Tax
		0.09	January, 2012 to December, 2012	Assistant Commissioner, Central Excise, Customs & Service Tax
Service Tax	Demand of Service Tax on Handling by Transporter Service	0.01	2006-07 & 2007-08	Superintendent, (S. T. Special Cell), Aurangabad
Service Tax	Demand of Service Tax on fees received for Operation & maintenance of HWP (Thal Unit)	13.43	October, 2006 to June, 2012	
Service Tax	Service Tax on rent on BTAL Wagons	0.14	2008-09 to June, 2011	Additional Commissioner, Central Excise & Service Tax, Mumbai

- (दस) वित्त वर्ष के अंत में कंपनी की कोई संचित हानि नहीं है, तथा चालू वर्ष और तुरंत पूर्वगत वित्तीय वर्ष में नकद हानि नहीं हुई है।
- (ग्यारह) हमारी लेखा परीक्षा पद्धति पर आधारित और प्रबंधन द्वारा दी गई जानकारी और हमारी राय और हमें दी गयी जानकारी तथा स्पष्टीकरण के अनुसार, कंपनी ने बैंकों के पुनः अदायगी में कोई चूक नहीं की है। कंपनी ने कोई भी डिबेंचर जारी नहीं किया है और वित्तीय संस्थाओं से कोई भी ऋण नहीं लिया है।
- (बारह) हमने की हुई दस्तावेजों और अभिलेखों की जाँच तथा हमें दी गयी जानकारी और स्पष्टीकरणों के आधार पर, कंपनी ने शेयर डिबेंचर तथा अन्य प्रतिभूति को सुरक्षा के रूप में गिरवी रखकर कोई भी ऋण अथवा/या अग्रिम मंजूर नहीं किया है।
- (तेरह) कंपनी, चिट फंड कंपनी या निधि/म्युच्युअल बेंनिफिट फंड/सोसायटी नहीं है। अतः आदेश कंपनी (लेखा परीक्षा रिपोर्ट) के खण्ड 4(तेरह) के प्रावधान कंपनी पर लागू नहीं होता है।
- (चौदह) हमें दी गयी जानकारी तथा स्पष्टीकरण के अनुसार, कंपनी शेयर, प्रतिभूति, डिबेंचर तथा अन्य किसी तरह के निवेश का व्यवहार या व्यापार नहीं करती है। अतः कंपनी (लेखा परीक्षा रिपोर्ट) आदेश के खण्ड 4(चौदह) के उपबंध कंपनी पर लागू नहीं होते।
- (पंद्रह) हमें दी गयी जानकारी तथा स्पष्टीकरण के अनुसार, किसी बैंक या वित्तीय संस्था से कंपनी के संयुक्त उद्यम जैसे कि एफएसीटी बिल्डिंग प्रॉडक्ट्स लिमिटेड द्वारा लिए गए ऋण के लिए कंपनी ने निगमित गारंटी दी है। हमारी राय में गारंटी की शर्तों से कंपनी के हित पर प्रत्यक्षतः कोई प्रतिकूल प्रभाव नहीं पड़ेगा।
- (सोलह) हमारे ज्ञान और विश्वास के अनुसार और हमें दी गयी जानकारी और स्पष्टीकरण के अनुसार कंपनी द्वारा लिये गये आवधिक ऋण, उन्हीं उद्देश्यों में लगाये गये जिनके लिये ये ऋण लिये गये थे। अल्पावधि निवेश के अलावा, जिस कार्य के लिए निधि को उपयोग में लिया जाना है वह लंबित है।
- (सत्रह) हमें दी गयी जानकारी तथा स्पष्टीकरण के अनुसार, तथा कंपनी के तुलन-पत्र का संपूर्ण परीक्षण करने के बाद, हम यह रिपोर्ट करते हैं कि कोई भी अल्पावधि के आधार पर ली गयी निधि का उपयोग दीर्घावधि के निवेश के लिये नहीं किया गया है।
- (अठारह) वर्ष के दौरान कंपनी ने, कोई भी शेयर, आबंटित नहीं किया है।
- (x) The Company has no accumulated losses at the end of the financial year and it has not incurred cash losses in the current and immediately preceding financial year.
- (xi) Based on our audit procedures and as per the information and explanations given by the management, we are of the opinion that the Company has not defaulted in repayment of dues to a bank. The company has not issued any debentures and has not obtained any loan from Financial Institution.
- (xii) Based on our examination of documents and records and as per information and explanations given, the Company has not granted loans and advances on the basis of security by way of pledge of shares, debentures and other securities.
- (xiii) The Company is not a chit fund or a nidhi / mutual benefit fund / society. Therefore, the provisions of clause 4 (xiii) of the Order are not applicable to the Company.
- (xiv) According to the information and explanations given to us, the company is not dealing or trading in shares, securities, debentures and other investments. Therefore, the provisions of clause 4(xiv) of the Order are not applicable to the Company.
- (xv) According to the information and explanations given to us, the Company has given a corporate guarantee for loan from bank taken by its joint venture company viz. FACT RCF Building Products Ltd., the terms and conditions whereof in our opinion, are not prima-facie prejudicial to the interests of the Company.
- (xvi) To the best of our knowledge and belief and according to the information and explanations given to us, in our opinion, term loans availed by the Company were, applied by the Company during the year for the purposes for which the loans were obtained other than funds temporarily invested pending utilization for the intended use.
- (xvii) According to the information and explanations given to us and on an overall examination of the balance sheet of the Company we report that no funds raised on short-term basis have been used for long-term investment.
- (xviii) The Company has not made any allotment of shares during the year.



(उन्नीस) कंपनी ने वर्ष के दौरान कोई भी डिबेंचर जारी नहीं किया है।

(बीस) कंपनी ने, वर्ष के दौरान, सार्वजनिक निर्गम से कोई धन इकट्ठा नहीं किया है।

(इक्कीस) लेखा परीक्षा पद्धति पर आधारित जो वित्तीय विवरणों की सत्य व सही बातें रिपोर्ट करने के उद्देश्य से और प्रबंधन द्वारा दी गयी जानकारी और स्पष्टीकरणों के अनुसार, हम रिपोर्ट करते हैं कि, लेखा परीक्षा के दौरान, कंपनी में या द्वारा कोई कपट ध्यान में नहीं आया या रिपोर्ट नहीं किया गया है।

(xix) The Company has not issued any debentures during the year.

(xx) The Company has not raised any money by public issue during the year.

(xxi) Based upon the audit procedures performed for the purpose of reporting the true and fair view of the financial statements and as per the information and explanations given by the management, we report that no fraud on or by the Company has been noticed or reported during the course of our audit.

कृते एम.एम. निसिम एण्ड कं.

For M. M. NISSIM AND CO.

सनदी लेखापाल

Chartered Accountants

फर्म पंजीकरण क्र 107122 डब्ल्यू

Firm Regn. No. 107122W

धिरेन मेहता

Dhiren Mehta

भागीदार

Partner

सदस्यता सं 109883

Mem. No.: 109883

मुंबई, 13 मई 2013

Mumbai, May 13th, 2013

कृते एन.बी.एस. एण्ड कंपनी

For NBS & Co.

सनदी लेखापाल

Chartered Accountants

फर्म पंजीकरण क्र. 110100 डब्ल्यू

Firm Regn. No. 110100W

देवदास भट

Devdas Bhat

भागीदार

Partner

सदस्यता सं. 048094

Mem. No. 048094

कंपनी अधिनियम 1956 की धारा 619 (4) के अधीन 31 मार्च 2013 को समाप्त होनेवाले वर्ष के लिए, राष्ट्रीय केमिकल्स एण्ड फर्टिलाइजर्स लिमिटेड, मुंबई के लेखों पर, भारत के नियंत्रक एवं महा लेखा परीक्षक की समालोचना

कंपनी अधिनियम 1956 के अधीन विहित वित्तीय रिपोर्टिंग ढाँचे के अनुसार 31 मार्च 2013 को समाप्त वर्ष के लिए, राष्ट्रीय केमिकल्स एण्ड फर्टिलाइजर्स लिमिटेड के वित्तीय विवरणों को तैयार करना, यह कंपनी के प्रबंधन का उत्तरदायित्व है। कंपनी अधिनियम 1956 की धारा 619(2) के अधीन भारत के नियंत्रक एवं महा लेखा परीक्षक द्वारा नियुक्त सांविधानिक लेखा परीक्षक, इन्स्टिट्यूट ऑफ चार्टर्ड अकाउंटेंट्स ऑफ इंडिया, व्यावसायिक बॉडी द्वारा विहित लेखा परीक्षा और एश्युरन्स मानकों के अनुसार, स्वतंत्र लेखा परीक्षा के आधार पर, कंपनी अधिनियम 1956 की धारा 227 के अधीन, इन वित्तीय विवरणों पर, अपनी राय व्यक्त करने के लिए उत्तरदायी हैं। उन्होंने यह उनकी दिनांक 13 मई 2013 की लेखा परीक्षा रिपोर्ट में प्रतिपादित किया है।

मैंने, भारत के नियंत्रक एवं महा लेखा परीक्षक की ओर से 31 मार्च 2013 को समाप्त होने वाले वर्ष के लिए, राष्ट्रीय केमिकल्स एण्ड फर्टिलाइजर्स लिमिटेड के वित्तीय विवरणों की, कंपनी अधिनियम 1956 की धारा 619 (3) (ख) के अधीन पूरक लेखा परीक्षा आयोजित की है। सांविधानिक लेखा परीक्षकों के कामकाजी कागजातों के संदर्भ के बिना पूरक लेखा परीक्षा स्वतंत्र रूप से की गई हैं और वह प्राथमिकतः सांविधानिक लेखा परीक्षकों की और कंपनी के व्यक्तियों की चौकसी और कुछ लेखा रिकार्ड के चयनात्मक जाँच तक मर्यादित थी। मेरी लेखा परीक्षा के आधार पर, ऐसी कोई विशेष बात मेरे ध्यान में नहीं आयी, जिससे कि, कंपनी अधिनियम 1956 की धारा 619(4) के अधीन सांविधानिक लेखा परीक्षकों की पूरक लेखा परीक्षा पर कोई समालोचना करनी होगी।

भारत के नियंत्रक और महा लेखा परीक्षक के लिए और की ओर से

वाय.एन. ठाकरे

वाणिज्यिक लेखा परीक्षा के प्रधान निदेशक
एवं पदेन सदस्य, लेखा परीक्षा मण्डल-एक, मुंबई

स्थान : मुंबई

दिनांक : 27 जुलाई, 2013

COMMENTS OF THE COMPTROLLER AND AUDITOR GENERAL OF INDIA UNDER SECTION 619(4) OF THE COMPANIES ACT, 1956 ON THE ACCOUNTS OF RASHTRIYA CHEMICALS AND FERTILIZERS LIMITED FOR THE YEAR ENDED 31ST MARCH, 2013

The preparation of financial statements of Rashtriya Chemicals and Fertilizers Limited for the year ended 31st March, 2013 in accordance with the financial reporting framework prescribed under the Companies Act, 1956 is the responsibility of the management of the company. The Statutory Auditors appointed by the Comptroller and Auditor General of India under Section 619(2) of the Companies Act, 1956 are responsible for expressing opinion on these financial statements under Section 227 of the Companies Act, 1956 based on independent audit in accordance with the Auditing and Assurance Standards prescribed by their professional body, the Institute of Chartered Accountants of India. This is stated to have been done by them vide their Audit Report dated 13th May, 2013.

I, on the behalf of the Comptroller and Auditor General of India, have conducted a Supplementary Audit under Section 619(3)(b) of the Companies Act, 1956 of the financial statements of Rashtriya Chemicals and Fertilizers Limited for the year ended 31st March, 2013. This supplementary audit has been carried out independently without access to the working papers of the Statutory Auditors and is limited primarily to the inquiries of the Statutory Auditors and company personnel and a selective examination of some of the accounting records. On the basis of my audit nothing significant has come to my knowledge which would give rise to any comment upon or supplement to Statutory Auditors' report under Section 619(4) of the Companies Act, 1956.

For and on behalf of the
Comptroller and Auditor General of India

Y.N. THAKARE

Principal Director of Commercial Audit &
Ex-officio Member, Audit Board-I, Mumbai

Place : Mumbai

Date : 27th June, 2013



31 मार्च, 2013 को तुलन-पत्र

BALANCE SHEET AS AT 31ST MARCH, 2013

₹ करोड़ में / ₹ in Crore

विवरण PARTICULARS	नोट नं. Note No.	31 मार्च, 2013 को AS AT 31.03.2013	31 मार्च, 2012 को AS AT 31.03.2012
I. इक्विटी एवं देयताएं			
I. EQUITY AND LIABILITIES			
1. शेयरधारकों का निधि			
1. SHAREHOLDERS' FUNDS			
(क) शेयर पूंजी			
(a) Share Capital	1	551.69	551.69
(ख) आरक्षित एवं आधिक्य			
(b) Reserves and Surplus	2	1803.60	1619.51
		2355.29	2171.20
2. गैर चालू देयताएं			
2. NON-CURRENT LIABILITIES			
(क) लम्बे अवधि के उधार			
(a) Long term Borrowings	3	216.37	275.26
(ख) आस्थगित कर देयताएं (निवल)			
(b) Deferred Tax Liabilities (Net)	4	243.05	214.11
(ग) अन्य दीर्घावधि की देयताएं			
(c) Other Long term liabilities	5	43.84	19.90
(घ) दीर्घावधि के प्रावधान			
(d) Long Term Provisions	6	103.85	127.06
		607.11	636.33
3. वर्तमान देयताएं			
3. CURRENT LIABILITIES			
(क) अल्पवधि उधार			
(a) Short term Borrowings	7	1456.84	909.95
(ख) व्यापार भुगतान योग्य			
(b) Trade Payables	8	738.07	1264.13
(ग) अन्य वर्तमान देयताएं			
(c) Other Current Liabilities	9	475.57	473.56
(घ) अल्पवधि प्रावधान			
(d) Short term Provisions	6	191.47	146.51
		2861.95	2794.15
कुल / TOTAL		5824.35	5601.68

31 मार्च, 2013 को तुलन-पत्र

BALANCE SHEET AS AT 31ST MARCH, 2013

₹ करोड़ में / ₹ in Crore

विवरण PARTICULARS	नोट नं. Note No.	31 मार्च, 2013 को AS AT 31.03.2013	31 मार्च, 2012 को AS AT 31.03.2012
II. आस्तियाँ			
II. ASSETS			
1. गैर चालू आस्तियाँ			
1. NON CURRENT ASSETS			
(क) अचल आस्तियाँ			
(a) FIXED ASSETS	10		
(i) मूर्त अचल आस्तियाँ			
(i) Tangible Fixed Assets		1415.04	1394.38
(ii) अमूर्त आस्तियाँ			
(ii) Intangible Assets		1.67	2.77
(iii) प्रगति में कार्यरत पूंजी			
(iii) Capital Work in Progress		184.25	177.31
(ख) गैर वर्तमान निवेश			
(b) Non-Current Investments	11	18.04	18.04
(ग) दीर्घावधि के ऋण एवं अग्रिम			
(c) Long Term Loans and advances	12	124.77	118.80
(घ) अन्य गैर चालू आस्तियाँ			
(d) Other non-current assets	13	18.96	16.04
		1762.73	1727.34
2. वर्तमान आस्तियाँ			
2. CURRENT ASSETS			
(क) परिसम्पत्तियाँ			
(a) Inventories	14	1205.06	1177.71
(ख) प्राप्त्य व्यापार			
(b) Trade Receivables	15	2579.21	1978.24
(ग) नकद एवं बैंक बैलेंस			
(c) Cash and Bank Balances	16	175.74	592.28
(घ) अल्पावधि ऋण एवं अग्रिम			
(d) Short term loans and advances	12	71.36	85.04
(ङ) अन्य चालू आस्तियाँ			
(e) Other current assets	13	30.25	41.07
		4061.62	3874.34
कुल / TOTAL		5824.35	5601.68



31 मार्च, 2013 को तुलन-पत्र BALANCE SHEET AS AT 31ST MARCH, 2013

₹ करोड़ में / ₹ in Crore

विवरण PARTICULARS	नोट नं. Note No.	31 मार्च, 2013 को AS AT 31.03.2013	31 मार्च, 2012 को AS AT 31.03.2012
महत्वपूर्ण लेखा नीतियों का व्याख्यात्मक सूचना Statement of Significant Accounting Policies	क A		
वित्तीय विवरण पर स्पष्टीकरण जानकारी Explanatory Information on Financial Statements	25 - 53		

सम दिनांक की हमारी संलग्न रिपोर्ट के अनुसार
As per our report of even date attached

कृते एम.एम. निसिम एण्ड कं.
For M. M. NISSIM AND CO.
सनदी लेखापाल
Chartered Accountants

कृते एन.बी.एस. एण्ड कंपनी
For NBS & Co.
सनदी लेखापाल
Chartered Accountants

आर.जी. राजन
R.G. Rajan
अध्यक्ष एवं प्रबंध निदेशक
Chairman and Managing Director

धिरें मेहता
Dhiren Mehta
भागीदार
Partner

देवदास भट
Devdas Bhat
भागीदार
Partner

दिनांक : 13.05.2013
Dated : 13.05.2013
स्थान : मुंबई
Place : Mumbai

गौतम सेन
Gautam Sen
निदेशक (वित्त)
Director (Finance)

के.सी. प्रकाश
K.C. Prakash
कंपनी सचिव
Company Secretary

दिनांक : 13.05.2013
Dated : 13.05.2013
स्थान : मुंबई
Place : Mumbai

31 मार्च, 2013 को समाप्त वर्ष के लिए लाभ और हानि लेखा

STATEMENT OF PROFIT AND LOSS FOR THE YEAR ENDED 31ST MARCH, 2013

₹ करोड़ में / ₹ in Crore

	विवरण PARTICULARS	नोट नं. Note No.	मार्च 2013 को समाप्त वर्ष Year Ended March 2013	मार्च 2012 को समाप्त वर्ष Year Ended March 2012
I	परिचालन से राजस्व			
I	Revenue from Operations	17	6894.49	6433.71
II	अन्य आय			
II	Other Income	18	92.99	166.72
III	कुल राजस्व (I+II)			
III	Total Revenue (I+II)		6987.48	6600.43
IV	व्यय			
IV	Expenses:			
	प्रयुक्त सामग्री की लागत			
	Cost of Materials Consumed	19	2599.87	2161.09
	व्यापार में स्टॉक की खरीदी			
	Purchases of Stock in Trade	20	900.37	1911.42
	तैयार माल / कार्यशील एवं व्यापार में स्टॉक की परिसम्पत्तियां में परिवर्तन			
	Changes in Inventories of Finished Goods / Work in Progress and Stock in Trade	21	(7.02)	(459.21)
	कर्मचारी लाभ-व्यय			
	Employee Benefits Expense	22	449.40	402.00
	वित्तीय लागत			
	Finance Costs	23	88.25	49.33
	मूल्यहास एवं परिशोधन			
	Depreciation/Impairment	10	173.15	142.44
	अन्य व्यय			
	Other Expenses	24	2403.34	2018.90
	कुल व्यय			
	Total Expenses		6607.36	6225.97
V	कर एवं पूर्व लाभ (III-IV)			
V	Profit before tax (III-IV)		380.12	374.46
VI	कर व्यय			
VI	Tax Expense			
	(1) चालू कर			
	(1) Current tax		104.75	84.50
	(2) आस्थागित कर			
	(2) Deferred tax		28.94	58.60
	(3) पिछले वर्ष अधिक के कर प्रावधान का समायोजन (-) / कमी (+)			
	(3) Taxation adjustment of earlier years Excess (-) / Short (+)		(34.47)	(17.88)



31 मार्च, 2013 को समाप्त वर्ष के लिए लाभ और हानि लेखा

STATEMENT OF PROFIT AND LOSS FOR THE YEAR ENDED 31ST MARCH, 2013

₹ करोड़ में / ₹ in Crore

विवरण PARTICULARS	नोट नं. Note No.	मार्च 2013 को समाप्त वर्ष Year Ended March 2013	मार्च 2012 को समाप्त वर्ष Year Ended March 2012
VII वर्ष के लिए लाभ VII Profit for the year		280.90	249.24
VIII प्रति इक्विटी शेयर अर्जन VIII Earnings per equity share			
प्रतिशेयर बेसिक एवं तरल अर्जन Basic and Diluted Earnings per share	39	5.09	4.52
महत्वपूर्ण लेखा नितियों का विवरण Statement of Significant Accounting Policies	क A		
वित्तीय विवरण पर व्याख्यात्मक सूचना Explanatory Information on Financial Statements	25 - 53		

सम दिनांक की हमारी संलग्न रिपोर्ट के अनुसार
As per our report of even date attached

कृते एम.एम. निसिम एण्ड कं.
For M. M. NISSIM AND CO.
सनदी लेखापाल
Chartered Accountants

कृते एन.बी.एस. एण्ड कंपनी
For NBS & Co.
सनदी लेखापाल
Chartered Accountants

आर.जी. राजन
R.G. Rajan
अध्यक्ष एवं प्रबंध निदेशक
Chairman and Managing Director

धिरेन मेहता
Dhiren Mehta
भागीदार
Partner

देवदास भट
Devdas Bhat
भागीदार
Partner

गौतम सेन
Gautam Sen
निदेशक (वित्त)
Director (Finance)

के.सी. प्रकाश
K.C. Prakash
कंपनी सचिव
Company Secretary

दिनांक : 13.05.2013
Dated : 13.05.2013
स्थान : मुंबई
Place : Mumbai

दिनांक : 13.05.2013
Dated : 13.05.2013
स्थान : मुंबई
Place : Mumbai

31 मार्च, 2013 का समाप्त वर्ष के लिए नकदी प्रवाह विवरण

CASH FLOW STATEMENT FOR THE PERIOD ENDED 31ST MARCH, 2013

₹ करोड़ में / ₹ in crore

विवरण PARTICULARS	मार्च 2013 को समाप्त वर्ष Year Ended March 2013	मार्च 2012 को समाप्त वर्ष Year Ended March 2012
क. परिचालन गतिविधियों से नकदी प्रवाह A Cash Flow From Operating Activities		
कर पूर्व निवल लाभ / Net Profit before tax	380.12	374.46
निम्न के लिए समायोजन / Adjustments for :		
मूल्यहास / आस्तियों के न्हास के कारण घाटा Depreciation/Loss on impairment of Assets	173.57	143.11
आस्तियों की बिक्री पर लाभ (-) / घाटा Profit(-) / Loss on sale of Assets	0.04	1.55
इक्विटी निवेश और सरकारी बॉण्ड की एमटीएम/बिक्री पर लाभ (-) / घाटा Profit(-) / Loss on Sale/MTM of Government Bonds and Equity Investments	—	8.17
ब्याज आय / Interest Income	(29.16)	(36.58)
लाभांश आय Dividend Income	(5.26)	(6.05)
ब्याज एवं वित्तीय प्रभार Interest and Finance Charges	88.25	49.33
अशोध्य / संदिग्ध ऋणों के लिए प्रावधान Provision for Bad/Doubtful debts	14.60	2.20
आप्राप्त विदेशी मुद्रा (मुनाफा) / घाटा Unrealised Foreign Exchange (Gain) /Loss	(18.09)	(11.02)
	223.95	150.71
कार्य पूंजी परिवर्तनों के पहले प्रचालन लाभ Operating Profit before Working Capital Changes	604.07	525.17
निम्न के लिए समायोजन / Adjustments for :		
ट्रेड और अन्य वसूलीयोग्य Trade and Other Receivables	(589.51)	(1162.17)
सरकारी बॉण्ड / Government Bonds	—	327.33
वस्तुसूची / Inventories	(27.35)	(642.96)
देय ट्रेड और अन्य दायित्व / Trade Payables and Other Liabilities	(497.42)	872.39
	(1114.28)	(605.41)
प्रचालनों से निर्मित नकद Cash Generated from Operations	(510.21)	(80.24)
प्रदत्त प्रत्यक्ष कर / Direct Taxes Paid	(77.47)	(75.23)
असाधारण मदों के पूर्व नकदी प्रवाह Cash Flow before Extraordinary Items	(587.68)	(155.47)
प्रचालन गतिविधियाँ से निवल नकद ----- क Net Cash from Operating Activities ----- A	(587.68)	(155.47)



31 मार्च, 2013 का समाप्त वर्ष के लिए नकदी प्रवाह विवरण

CASH FLOW STATEMENT FOR THE PERIOD ENDED 31ST MARCH, 2013

₹ करोड़ में / ₹ in Crore

विवरण PARTICULARS	मार्च 2013 को समाप्त वर्ष Year Ended March 2013	मार्च 2012 को समाप्त वर्ष Year Ended March 2012
ख निवेश गतिविधियों से नकदी प्रवाह B Cash Flow from Investing Activities		
अचल आस्तियों में जोड़ (ट्रेड क्रेडिट का निवल) Additions to Fixed Assets (Net of trade credit)	(172.81)	(336.65)
अचल आस्तियों की बिक्री / Sale of Fixed Assets	0.14	0.70
निवेश की खरीद - संयुक्त उद्यम एवं सहयोगी कंपनी Purchase of Investments - Joint Ventures and Subsidiary	—	(2.72)
प्राप्त ब्याज / Interest Received	31.48	40.62
प्राप्त लाभांश Dividend Received	5.26	6.05
तीन महीने से अधिक सावधि जमा Fixed Deposit more than 3 months maturity	365.00	(495.00)
	229.07	(787.00)
निवेश गतिविधियों से नकदी प्रवाह ----- ख Net Cash from Investing Activities ----- B	229.07	(787.00)
ग वित्तीय गतिविधियों से नकदी प्रवाह C Cash Flow from Financing Activities		
वित्तीय गतिविधियों से नकदी प्रवाह कार्यशील पूंजी सुविधाओं एवं अल्पावधि ऋणों की निवल प्राप्ति / (पुनः भुगतान) Net Proceeds / Repayment of Working capital facilities and short term loans	557.12	642.14
सावधि ऋणों से प्राप्ति Proceeds from Term loans	36.00	184.60
सावधि ऋणों का पुनः भुगतान Repayments of Term loans	(109.71)	(90.83)
प्रदत्त ब्याज / Interest paid	(86.56)	(44.83)
प्रदत्त लाभांश (लाभांश वितरण कर भुगतान कर सहित) Dividend paid (including Dividend Distribution tax)	(89.78)	(70.58)
	307.07	620.50
वित्तीय गतिविधियों से नकद ----- ग Net Cash from Financing Activities ----- C	307.07	620.50
नकद में निवल वृद्धि (-) / कमी और नकद तत्सम (क+ख+ग) Net Increase/Decrease(-) in Cash and Cash Equivalent (A+B+C)	-51.54	-321.97
1 अप्रैल को नकद और नकद तत्सम (प्रारंभिक शेष) Cash and Cash Equivalents as at 1 st April (Opening Balance)	97.17	419.14
31 मार्च को नकद और नकद तत्सम (अंतिम शेष) Cash and Cash Equivalents as at 31 st March (Closing Balance)	45.63	97.17
नकद और नकद तत्सम के तत्व (नोट नं. 40 देखें) Components of Cash and Cash Equivalents		

31 मार्च, 2013 का समाप्त वर्ष के लिए नकदी प्रवाह विवरण

CASH FLOW STATEMENT FOR THE PERIOD ENDED 31ST MARCH, 2013

₹ करोड़ में / ₹ in Crore

विवरण PARTICULARS	मार्च 2013 को समाप्त वर्ष Year Ended March 2013	मार्च 2012 को समाप्त वर्ष Year Ended March 2012
हाथ में नकद / Cash on hand	0.03	0.03
हाथ में चेक / Cheques in hand	—	4.08
अनुसूचित बैंकों में शेष Balance With Scheduled Banks		
चालू और नकद क्रेडिट खातों में in Current and Cash Credit Accounts	45.17	57.62
सावधि जमा में in Term Deposits	—	35.00
अप्रदत्त लाभांश खाते में in Unpaid Dividend Account *	0.43	0.44
	<u>45.63</u>	<u>97.17</u>

* यह बैलेंस कंपनी के उपयोग के लिए उपलब्ध नहीं है क्योंकि इन्हें आभारी अभुगतानित लाभांश देयताओं में सामिल किया गया है।

* These balances are not available for use by the Company as they represent corresponding unpaid dividend liability.

लेखा मानक-3 (सुधारित) 'नकदी प्रवाह विवरण' के अधीन विहित अप्रत्यक्ष पद्धति के आधार पर, नकदी प्रवाह विवरण तैयार किये गये हैं।

Cash Flow Statement has been prepared based on Indirect Method prescribed under Accounting Standard - 3 (Revised) "Cash Flow Statements".

सम दिनांक की हमारी संलग्न रिपोर्ट के अनुसार / As per our report of even date attached

कृते एम.एम. निसिम एण्ड कं.
For M. M. NISSIM AND CO.

सनदी लेखापाल
Chartered Accountants

धिरें मेहता
Dhiren Mehta

भागीदार
Partner

दिनांक : 13.05.2013

Dated : 13.05.2013

स्थान : मुंबई

Place : Mumbai

कृते एन.बी.एस. एण्ड कंपनी
For NBS & Co.

सनदी लेखापाल
Chartered Accountants

देवदास भट
Devdas Bhat

भागीदार
Partner

आर.जी. राजन
R.G. Rajan

अध्यक्ष एवं प्रबंध निदेशक
Chairman and Managing Director

गौतम सेन
Gautam Sen

निदेशक (वित्त)
Director (Finance)

के.सी. प्रकाश
K.C. Prakash

कंपनी सचिव
Company Secretary

दिनांक : 13.05.2013

Dated : 13.05.2013

स्थान : मुंबई

Place : Mumbai



31 मार्च, 2013 को समाप्त वर्ष के लिए वित्तीय विवरणों पर टिप्पणियां

NOTES TO FINANCIAL STATEMENTS FOR THE YEAR ENDED 31ST MARCH, 2013

₹ करोड़ में / ₹ in Crore

नोट नं. 1 NOTE NO. 1	“अंश पूंजी” “SHARE CAPITAL”	31 मार्च, 2013 को AS AT 31.03.2013	31 मार्च, 2012 को AS AT 31.03.2012
अधिकृत Authorised			
प्रत्येकी ₹ 10/- के 80,00,00,000 सामान्य शेयर 80,00,00,000 Equity Shares of ₹ 10/- each		800.00	800.00
जारी, शुल्कित तथा प्रदत्त Issued, Subscribed and Paid Up			
प्रत्येकी ₹ 10/- के 55,16,88,100 सामान्य शेयर पूर्णतः प्रदत्त 55,16,88,100 Equity shares of ₹ 10/- each fully paid up		551.69	551.69
कुल / TOTAL		551.69	551.69

रिपोर्टिंग अवधि के प्रारंभ एवं अंत में शेष शेयरों का मेल-मिलान

RECONCILIATION OF SHARES OUTSTANDING AT THE BEGINNING AND END OF THE REPORTING PERIOD

	31.03.2013		31.03.2012	
	संख्या No.	₹ करोड़ में ₹ in Crore	संख्या No.	₹ करोड़ में ₹ in Crore
इक्विटी शेयर EQUITY SHARES				
वर्ष के प्रारंभ में At the beginning of the year	551688100	551.69	551688100	551.69
वर्ष के दौरान जारी Issued during the year	—	—	—	—
वर्ष के अंत में बकाया Outstanding at the end of the year	551688100	551.69	551688100	551.69
इक्विटी शेयर से संबंधित शर्तें / अधिकार Terms/Rights Attached to Equity shares				

कंपनी के पास ₹ 10 प्रतिशेयर का एक ही श्रेणी के इक्विटी शेयर हैं। प्रत्येक शेयर धारक को एक वोट एक शेयर देने का अधिकार है। कंपनी लाभांश की घोषणा एवं भुगतान भारतीय रुपए में करती है। अंतरिम लाभांश के अलावा निदेशक मंडल द्वारा प्रस्तावित लाभांश आगामी वार्षिक साधारण सभा में शेयर धारकों द्वारा स्वीकृति की शर्तों पर लागू होता है। लिक्विडेशन की स्थिति में इक्विटी शेयर धारक शेयर होल्डिंग के अनुपात में सभी प्राथमिकता राशि के वितरण के उपरान्त कंपनी की शेष राशि को प्राप्त करने के पात्र होते हैं।

The Company has only one class of equity shares having par value of ₹ 10 per share. Each share holder is entitled to one vote per share. The Company declares and pays dividend in Indian Rupees. The dividend proposed by the Board of Directors is subject to the approval of the shareholders in the ensuing Annual General Meeting, except in case of interim dividend. In the event of liquidation, the equity shareholders are eligible to receive the remaining assets of the Company after distribution of all preferential amounts, in proportion to their shareholding.

31 मार्च, 2013 को समाप्त वर्ष के लिए वित्तीय विवरणों पर टिप्पणियां

NOTES TO FINANCIAL STATEMENTS FOR THE YEAR ENDED 31ST MARCH, 2013

कंपनी में 5% से अधिक शेयर रखने वाले शेयरधारकों का विवरण

₹ करोड़ में / ₹ in Crore

DETAILS OF SHAREHOLDERS HOLDING MORE THAN 5% SHARES IN THE COMPANY

	31.03.2013		31.03.2012	
	संख्या No.	शेयर धारण की प्रतिशतता % age of share holding	संख्या No.	शेयर धारण की प्रतिशतता % age of share holding
इक्विटी शेयर EQUITY SHARES				
भारत सरकार Government of India	441353888	80.00%	510314900	92.50%
भारतीय जीवन बीमा Life Insurance Corporation of India	35566427	6.45%	4808577	0.87%

वर्ष के दौरान भारत सरकार ने अपने शेयरों के 12.5% का 68961012 शेयरों का 8 मार्च, 2013 को बॉम्बे स्टॉक एक्सचेंज बिक्री माध्यम से प्रस्ताव के द्वारा निविदेश किया।

During the year, Government of India has disinvested 12.5% of its shareholding amounting to 68961012 shares through the Offer for Sale route in the Bombay Stock Exchange on 8th March, 2013.

₹ करोड़ में / ₹ in Crore

नोट नं. 2 NOTE NO. 2	“आरक्षित एवं अधिकृत” “RESERVES AND SURPLUS”	31 मार्च, 2013 को AS AT 31.03.2013	31 मार्च, 2012 को AS AT 31.03.2012
सामान्य प्रारक्षित निधि General Reserve			
पिछले तुलन-पत्र के अनुसार शेष Balance as per last Balance Sheet		1619.35	1459.88
मिलाकर : लाभ और हानि खाते से अंतरित Add : Transferred from Statement of Profit and Loss		184.09	159.47
		1803.44	1619.35
अंतिम शेष Closing Balance		1803.44	1619.35
आरसीएफ - इइसी आस्ति प्रबंधन प्रारक्षित निधि RCF - EEC Asset Management Reserve			
पिछले तुलन-पत्र के अनुसार शेष Balance as per last Balance Sheet		0.16	0.16
वर्ष के दौरान जोड़ Additions during the year		—	—
अंतिम शेष Closing Balance		0.16	0.16



31 मार्च, 2013 को समाप्त वर्ष के लिए वित्तीय विवरणों पर टिप्पणियां

NOTES TO FINANCIAL STATEMENTS FOR THE YEAR ENDED 31ST MARCH, 2013

₹ करोड़ में / ₹ in Crore

नोट नं. 2 NOTE NO. 2	“आरक्षित एवं अधिकृत” “RESERVES AND SURPLUS”	31 मार्च, 2013 को AS AT 31.03.2013	31 मार्च, 2012 को AS AT 31.03.2012
लाभ और हानि विवरण में अधिकृत Surplus in the Statement of Profit and Loss			
वर्ष के लिए लाभ Profit for the year		280.90	249.24
कमी : विनियोग Less : Appropriations			
प्रस्तावित लाभांश Proposed Dividend		82.75	77.24
लाभांश पर कर Tax on Dividend		14.06	12.53
सामान्य प्रारक्षित में अंतरित Transfer to General Reserve		184.09	159.47
कुल विनियोग Total Appropriations		280.90	249.24
लाभ और हानि विवरण में निवल अधिकृत Net Surplus in the Statement of profit and Loss		—	—
कुल / TOTAL		1803.60	1619.51

₹ करोड़ में / ₹ in Crore

नोट नं. 3 NOTE NO. 3	“दीर्घवधि के उधार” “LONG TERM BORROWINGS”	गैर वर्तमान NON CURRENT		वर्तमान परिपक्वता CURRENT MATURITIES	
		31 मार्च, 2013 को AS AT 31.03.2013	31 मार्च, 2012 को AS AT 31.03.2012	31 मार्च, 2013 को AS AT 31.03.2013	31 मार्च, 2012 को AS AT 31.03.2012
सुरक्षित एवं अधिकृत SECURED					
बैंकों से सावधिक ऋण Term Loan from Banks					
1 बैंकों से रुपये में ऋण 1 Rupee Loan from Banks					
क. स्टेट बैंक ऑफ बिकानेर एण्ड जयपुर (एसबीबीजे) से ऋण					
स्टेट बैंक ऑफ बिकानेर एण्ड जयपुर द्वारा ₹ 106.41 करोड़ की आवधिक ऋण सुविधा मंजूर की गई है, जिसे ट्राम्बे में कॉन्स. नाइट्रिक एसिड संयंत्र और थल में अरगॉन रिकवरी संयंत्र और ट्राम्बे में रैपिड वॉल संयंत्र की परियोजना की आस्तियों पर प्रथम प्रभार के समरूप हाइपोथिकेशन द्वारा इसे सुरक्षित किया गया है। ब्याज की दर बैंक दर तथा 0.25% मार्जिन प्रति वर्ष और वर्ष के दौरान दर लाभ 10.5% रहा। शेष सावधिक ऋण का पुनर्भुगतान वित्त वर्ष 2013-14 में ₹ 21.10 करोड़, वि.व 2014-15 में ₹ 9.10 करोड़ तथा 2015-16 वि.व. में ₹ 10.24 करोड़ होगा।					

31 मार्च, 2013 को समाप्त वर्ष के लिए वित्तीय विवरणों पर टिप्पणियां

NOTES TO FINANCIAL STATEMENTS FOR THE YEAR ENDED 31ST MARCH, 2013

₹ करोड़ में / ₹ in Crore

नोट नं. 3 NOTE NO. 3	“दीर्घावधि के उधार” “LONG TERM BORROWINGS”	गैर वर्तमान NON CURRENT		वर्तमान परिपक्वता CURRENT MATURITIES	
		31 मार्च, 2013 को AS AT 31.03.2013	31 मार्च, 2012 को AS AT 31.03.2012	31 मार्च, 2013 को AS AT 31.03.2013	31 मार्च, 2012 को AS AT 31.03.2012
a. State Bank of Bikaner and Jaipur (SBBJ) A term Loan facility aggregating to ₹ 106.41 crore sanctioned by SBBJ availed by the Company are secured by hypothecation with first charge on project assets of Con.Nitric Acid Plant at Trombay & Argon recovery Plant at Thal and pari passu first charge basis on the project assets of Rapidwall Plant at Trombay. The rate of interest is the Bank's base rate plus 0.25% margin per annum and during the year the rate remained at around 10.5%. Repayment of the balance term loan would fall due for ₹ 21.10 crore in F. Y. 2013-14, ₹ 9.10 crore in F.Y. 2014-15 and ₹ 10.24 crore in F.Y. 2015-16.		19.34	40.44	21.10	19.96
ख. न्यू इंडिया को-ओपरेटिव बैंक से ऋण ₹ 24 करोड़ न्यू इंडिया को-ओपरेटिव बैंक द्वारा मंजूर किए गए और लिए गए ऋण प्रथम के रूप में समरूप से मेथनाल संयंत्र की सभी अचल आस्तियाँ को, जिसमें न्यूनतम सुरक्षा इस बैंक से उधार ली गई राशि के 1.25 गुना है, हाइपोथिकेशन द्वारा सुरक्षित किया गया है।					
b. New India Cooperative Bank Limited A loan of ₹ 24 crore sanctioned by and availed from New India Cooperative Bank is secured by first pari passu charge by way of hypothecation on all movable fixed assets of the Methanol Plant with a minimum security cover of 1.25 times of the amount borrowed from this Bank. The loan carries a fixed interest rate @ 8.75% per annum for the first three years from the year of disbursal, after which the rate would be reset by the bank. The said loan has been fully prepaid during the year.		—	8.00	—	5.33
ग. कोटक महिंद्रा बैंक से ऋण : कोटक महिंद्रा बैंक द्वारा मंजूर किए गए ₹ 75 करोड़ का ऋण राशि प्रथम समरूप प्रभार से मेथनाल संयंत्र की सभी अचल आस्तियों को, जिसमें इस बैंक से उधार ली गई राशि के 1.25 गुना है, हाइपोथिकेशन द्वारा सुरक्षित किया गया है। ऋण 6.85 वार्षिक की छूट के साथ बैंक पीएलआर द्वारा निर्धारित फ्लोटिंग ब्याज दरसे प्राप्त किया गया है तथा वर्ष के दौरान ब्याज दर लगभग 11.65 रहा। शेष सावधि ऋण का वित्त वर्ष 2013-14 में ₹ 18.75 करोड़, वि.व. 2014-15 में ₹ 18.75 करोड़ का भुगतान करना है।					
c. Kotak Mahindra Bank A loan of ₹ 75 crore sanctioned by and availed from Kotak Mahindra Bank is secured by first pari passu charge by way of hypothecation on all movable fixed assets of the Methanol Plant		18.75	37.50	18.75	18.75



31 मार्च, 2013 को समाप्त वर्ष के लिए वित्तीय विवरणों पर टिप्पणियां NOTES TO FINANCIAL STATEMENTS FOR THE YEAR ENDED 31ST MARCH, 2013

₹ करोड़ में / ₹ in Crore

नोट नं. 3 NOTE NO. 3	“दीर्घावधि के उधार” “LONG TERM BORROWINGS”	गैर वर्तमान NON CURRENT		वर्तमान परिपक्वता CURRENT MATURITIES	
		31 मार्च, 2013 को AS AT 31.03.2013	31 मार्च, 2012 को AS AT 31.03.2012	31 मार्च, 2013 को AS AT 31.03.2013	31 मार्च, 2012 को AS AT 31.03.2012
<p>with a minimum security cover of 1.25 times of the amount borrowed from this bank. The loan carries a floating rate of interest benchmarked to the Bank’s PLR with a discount of 6.85% per annum and during the year the rate of interest varied around 11.65% per annum. Repayment of the balance term loan would fall due for ₹ 18.75 crore in F.Y. 2013-14 and ₹ 18.75 crore in F.Y. 2014-15.</p>					
<p>घ. हांगकांग एवं शंघाई बैंकिंग कारपोरेशन (एचएसबीसी) से ऋण :</p> <p>पिछले वर्ष में बैंक से एफसीएमआरबी प्रबंध के अंतर्गत यूरो में प्राप्त ऋण के हिस्से के परिवर्तन के परिणाम स्वरूप हांगकांग शंघाई बैंकिंग कारपोरेशन से प्राप्त किया गया । उपरोक्त ऋण ट्रांजे के अमोनियम नाइट्रोफास्फेट प्लांट की सभी चल-अचल संपत्तियों को गिरवी रखकर प्राप्त किया गया । ब्याज की दर 10% वार्षिक है। सावधि ऋण का भुगतान वित्त वर्ष 2013-14 में ₹ 12 करोड़, वि.व. 2014-15 में ₹ 12 करोड़ तथा वि.व. 2015-16 में ₹ 6 करोड़ किया जाएगा।</p>					
<p>d. Hongkong and Shanghai Banking Corporation (HSBC)</p> <p>A loan of ₹ 36 crore availed from Hongkong Shanghai Banking Corporation consequent to the conversion of a portion of loan availed in Euro under FCNR(B) arrangement with the said Bank in the previous year. The said loan is secured by first pari passu charge by way of hypothecation on all movable fixed assets of Ammonium Nitrophosphate Plant at Trombay. The rate of interest is 10% per annum. The repayment of the term loan would be ₹ 12 crore in F.Y. 2013-14, ₹ 12 crore in F.Y. 2014-15 and ₹ 6 crore in F.Y. 2015-16.</p>		18.00	—	12.00	—
		56.09	85.94	51.85	44.04
<p>2 विदेशी मुद्रा ऋण / बाहरी वाणिज्य ऋण</p> <p>2 Foreign Currency Loan / External Commercial Borrowings</p>					
<p>क. कैलिऑन क्रेडिट एग्रीकोल सीआइबी सिंगापुर (कैलिऑन) से ऋण</p> <p>कैलिऑन से 109,176,141 जेपीवाइ का आवधिक ऋण कंपनी ने लिया है, जिसे ट्राम्बे में रैंडि वॉल संयंत्र की परियोजना आस्तियों पर प्रथम प्रभार के सम रुप हाइपोथिकेशन द्वारा सुरक्षित किया है । ऋण पर ब्याज 6 महीना जेव्हीवायएआईबीओआर तथा 0.65% वार्षिक का मार्जिन है। इसका भुगतान वित्तीय वर्ष 2013-14 में ₹ 0.95 करोड़ है।</p>					

31 मार्च, 2013 को समाप्त वर्ष के लिए वित्तीय विवरणों पर टिप्पणियां

NOTES TO FINANCIAL STATEMENTS FOR THE YEAR ENDED 31ST MARCH, 2013

₹ करोड़ में / ₹ in Crore

नोट नं. 3 NOTE NO. 3	“दीर्घावधि के उधार” “LONG TERM BORROWINGS”	गैर वर्तमान NON CURRENT		वर्तमान परिपक्वता CURRENT MATURITIES	
		31 मार्च, 2013 को AS AT 31.03.2013	31 मार्च, 2012 को AS AT 31.03.2012	31 मार्च, 2013 को AS AT 31.03.2013	31 मार्च, 2012 को AS AT 31.03.2012
a. Calyon Credit Agricole CIB Singapore (Calyon) Term Loan of JPY 109,176,141 availed by the Company from Calyon, is secured by hypothecation on pari passu first charge basis on the project assets of Rapidwall Plant at Trombay Unit. The rate of interest on the loan is 6 months JPY LIBOR plus margin of 0.65% per annum. Repayment of the same is ₹ 0.95 crore in F.Y. 2013-14.		—	1.02	0.95	2.05
ख. एचएसबीसी मारीशस आरबीआई ऋण पंजीकरण सं. 2011561 के अंतर्गत हांगकांग संघाई बैंकिंग कारपोरेशन से कंपनी ने 25 मिलियन अमेरिकी डालर का ऋण लिया है जो थल स्थित रिवैप अमोनिया एवं यूरिया प्लांटों की सभी वर्तमान एवं भविष्य की प्लांट एवं मशीनरी को गिरवी रखकर प्रथम समरूप प्रभार द्वारा सुरक्षित है । ब्याज की दर 6 महीने यूएसडी एलआईबीओआर तथा 2.50% वार्षिक का मार्जिन है । उपरोक्त ऋण का चुकौती वि.व. 2014-15 में ₹ 7.51 करोड़ वि.व. 2015-16 में ₹ 21.21 करोड़ वि.व. 2016-17 में ₹ 48.41 करोड़ तथा वि.व. 2017-18 में ₹ 58.74 करोड़ करना है ।					
b. HSBC Bank (Mauritius) Limited Term loan of USD 25 Million availed by the Company from HSBC Bank (Mauritius) Limited, under RBI Loan Registration No. 2011561, is secured by first pari passu charge by way of hypothecation on all current and future plant and machinery of the revamped Ammonia and Urea Plants situated at Thal. The rate of interest is 6 months USD LIBOR plus margin of 2.50% per annum. Repayment of the said loan would fall due for ₹ 7.61 crore in F.Y. 2014-15, ₹ 21.21 crore in F.Y. 2015-16, ₹ 48.41 crore in F.Y. 2016-17 and ₹ 58.74 crore in F.Y. 2017-18.		135.97	127.89	—	—
ग. एचएसबीसी मारीशस द्वारा पूंजी व्यय खरीदार ऋण विदेशी से प्लांट एवं मशीनरी खरीदने के लिए हांगकांग संघाई बैंकिंग कारपोरेशन से कंपनी ने 4469125 अमेरिकी डालर का कैपेक्स बायर क्रेडिट तीन वर्ष के बाद शीघ्र भुगतान के लिए लिया है । इसे थल यूनिट के वर्तमान अमोनिया एवं यूरिया प्लांटों की सभी चल सम्पत्तियों को गिरवी रखकर प्रथम समरूप प्रभार द्वारा सुरक्षित है और इस करार के अन्तर्गत उधार ली गई राशि का 1.25 गुना न्यूनतम सुरक्षा कवर प्रदान करती है । खरीदार क्रेडिट व्यवस्था ब्याज यूएसडी तथा 1.30% वार्षिक मार्जिन सामिल है । खरीदार क्रेडिट का पुनर्भुगतान वित्तीय वर्ष 2015-16 में ₹ 24.31 करोड़ देय होगा ।					



31 मार्च, 2013 को समाप्त वर्ष के लिए वित्तीय विवरणों पर टिप्पणियां NOTES TO FINANCIAL STATEMENTS FOR THE YEAR ENDED 31ST MARCH, 2013

₹ करोड़ में / ₹ in Crore

नोट नं. 3 NOTE NO. 3	“दीर्घावधि के उधार” “LONG TERM BORROWINGS”	गैर वर्तमान NON CURRENT		वर्तमान परिपक्वता CURRENT MATURITIES	
		31 मार्च, 2013 को AS AT 31.03.2013	31 मार्च, 2012 को AS AT 31.03.2012	31 मार्च, 2013 को AS AT 31.03.2013	31 मार्च, 2012 को AS AT 31.03.2012
c.	Capital Expenditure Buyers credit from HSBC Mauritius	24.31	22.86	—	—
	“Capex Buyers credit of amounting to USD 4469125 availed from Hongkong Shanghai Banking Corporation for purchase of plant and machinery from abroad, with bullet repayment after 3 years, secured by first pari passu charge by way of hypothecation on all movable properties forming part of existing Ammonia and Urea plants at Thal Unit with a minimum security cover of 1.25 times of the outstanding amount under this arrangement. The buyer’s credit arrangement carries an interest at USD LIBOR plus margin of 1.30% per annum. The repayment of buyer’s credit would fall due for ₹ 24.31 crore in F.Y. 2015-16.”				
घ.	एचएसबीसी - एफसीएनआर (बी) ऋण				
	हांगकांग संघर्ष कारपोरेशन से कंपनी ने ₹ 48.00 करोड़ पूरे में, जो एफसीएमआर (बी) व्यवस्था के अन्तर्गत 725000 ईयूआर होता है, लिया है इसे ट्रांजे स्थित अमोनियम नाइट्रोफास्फेट प्लांट की चल सम्पत्तियों को गिरवी रखकर सुरक्षित किया गया है। ब्याज दर 7.11% वार्षिक है। करार की शर्तानुसार उपरोक्त ऋण वर्ष के दौरान रूपया सावधि ऋण में परिवर्तित हो गया है।				
d.	HSBC – FCNR (B) Loan	—	37.55	—	12.00
	A Term of ₹ 48.00 crore availed in Euro amounting to EUR 725000 under the FCNR(B) arrangement availed from Hongkong Shanghai Banking Corporation is secured by hypothecation of movable properties of its Ammonium Nitrophosphate plant at Trombay. The rate of interest is 7.11% per annum. As per agreement, the said loan has been converted into Rupee Term Loan during the year.				
		160.28	189.32	0.95	14.05
	अन्य वर्तमान देयताओं शीर्षक के अन्तर्गत राशि का खुलासा किया गया है। (नोट नं. 9 देखें)				
	Amount disclosed under the head “OTHER CURRENT LIABILITIES” (Refer Note No. 9)			-52.80	-58.09
	कुल / TOTAL	216.37	275.26	—	—

31 मार्च, 2013 को समाप्त वर्ष के लिए वित्तीय विवरणों पर टिप्पणियां

NOTES TO FINANCIAL STATEMENTS FOR THE YEAR ENDED 31ST MARCH, 2013

₹ करोड़ में / ₹ in Crore

नोट नं. 4 NOTE NO. 4	“आस्थगित कर देयताएं (निवल)” “DEFERRED TAX LIABILITIES (NET)”	31 मार्च, 2013 को AS AT 31.03.2013	31 मार्च, 2012 को AS AT 31.03.2012
क) आस्थगित कर देयता: A) Deferred Tax Liability:			
मूल्यहास Depreciation		316.75	274.84
	कुल / TOTAL	316.75	274.84
ख) आस्थगित कर सम्पत्ति: B) Deferred Tax Asset:			
संदिग्ध ऋणों / दावों के लिए प्रावधान Provision for doubtful debts/claims		6.79	2.02
अनुषंगिक देयता के लिए प्रावधान Provision for contingent liability		0.86	0.17
स्टोर्स के अप्रयुक्त हेतु प्रावधान Provision for obsolescence of stores		1.42	0.91
भुगतान के आधार पर व्यय भत्ता Expenditure allowable on payment basis		62.14	57.34
अन्य Others		2.49	0.29
	कुल / TOTAL	73.70	60.73
निवल आस्थगित कर देयता Net Deferred Tax Liability		243.05	214.11

₹ करोड़ में / ₹ in Crore

नोट नं. 5 NOTE NO. 5	“अन्य दीर्घावधि की देयताएं” “OTHER LONG TERM LIABILITIES”	31 मार्च, 2013 को AS AT 31.03.2013	31 मार्च, 2012 को AS AT 31.03.2012
क) व्यापार भुगतान योग्य - गैर चालू A) Trade Payables - Non current		1.18	1.01
ख) अन्य B) Others			
विक्रेताओं से जमानत जमा Security Deposit from Vendors		6.42	0.99
ग्राहकों से स्थाई जमा Standing Deposit from Customers		34.99	17.44
कर्मचारियों से जमा Deposit from Employees		1.25	0.46
	कुल / TOTAL	43.84	19.90



31 मार्च, 2013 को समाप्त वर्ष के लिए वित्तीय विवरणों पर टिप्पणियां NOTES TO FINANCIAL STATEMENTS FOR THE YEAR ENDED 31ST MARCH, 2013

₹ करोड़ में / ₹ in Crore

नोट नं. 6 NOTE NO. 6	“प्रावधान” “PROVISIONS”	दीर्घावधि LONG TERM		अल्पावधि SHORT TERM	
		31 मार्च, 2013 को AS AT 31.03.2013	31 मार्च, 2012 को AS AT 31.03.2012	31 मार्च, 2013 को AS AT 31.03.2013	31 मार्च, 2012 को AS AT 31.03.2012
क) कर्मचारियों के लाभों के लिए प्रावधान					
A) Provision for Employee Benefits					
अर्जित अवकाश का नकदीकरण / Leave Salary Encashment		70.65	99.67	89.43	53.70
सेवानिवृत्ति उपरान्त चिकित्सा लाभ / Post Retirement Medical Benefits		33.20	27.39	2.70	2.51
अन्य (नोट नं. 38 देखें) / Others (Refer Note. No. 38)		—	—	2.53	0.53
		103.85	127.06	94.66	56.74
ख) अन्य प्रावधान					
B) Other Provisions					
प्रस्तावित लाभांश / Proposed Dividend		—	—	82.75	77.24
लाभांश पर कर / Tax on Dividend		—	—	14.06	12.53
		—	—	96.81	89.77
		103.85	127.06	191.47	146.51
	कुल / TOTAL				

₹ करोड़ में / ₹ in Crore

नोट नं. 7 NOTE NO. 7	“अल्पावधि ऋण” “SHORT TERM BORROWINGS”	31 मार्च, 2013 को AS AT 31.03.2013	31 मार्च, 2012 को AS AT 31.03.2012
प्रारक्षित / SECURED:			
क. बैंक से कार्यशील पूंजी सुविधाएं			
A. Working Capital facilities from Bank			
बैंकों से नकद ऋण / Cash Credit from banks		3.98	19.07
(डीओएफ/एफआयसीसी द्वारा निपटाए गए विशिष्ट छूट दावों के गिरवी द्वारा प्राप्त विशेष बैंकिंग व्यवस्था के अंतर्गत करोड़ की राशि सहित)			
Working Capital Demand Loan (includes an amount of ₹ 127.52 crores under a special banking arrangement secured by hypothecation of specific subsidy claims to be settled by DOF/FICC)		817.52	—
कुल प्रारक्षित / Total Secured		821.50	19.07
आप्रक्षित / UNSECURED:			
बैंक-बायर्स क्रेडिट से विदेशी मुद्रा ऋण / Foreign currency loans from banks-Buyers Credit		515.34	890.88
बैंकों से रुपया ऋण / Rupee loans from banks		120.00	—
कुल आप्रक्षित / Total Unsecured		635.34	890.88
	कुल / TOTAL	1456.84	909.95

बैंकों से लिए गए नकद ऋण एवं कार्यशील पूंजी मांग ऋण को कच्चे माल, तैयार माल, मार्गस्थ स्टॉक, बुक जमा एवं उपयोगी स्टोर्स एवं स्पेयर्स को गिरवी रखकर सुरक्षित किया गया है। उपरोक्त व्यवस्था वर्ष के दौरान से तक के बीच आनेवाले ब्याज दर पर लागू है।

Cash Credit and Working capital Demand loan from banks is secured by hypothecation of entire stocks of raw materials and finished goods, stock in transit, and book debts and consumable stores and spares. The said arrangement carries a rate of interest which varied between 9% to 10% per annum during the year.

31 मार्च, 2013 को समाप्त वर्ष के लिए वित्तीय विवरणों पर टिप्पणियां

NOTES TO FINANCIAL STATEMENTS FOR THE YEAR ENDED 31ST MARCH, 2013

₹ करोड़ में / ₹ in Crore

नोट नं. 8 NOTE NO. 8	“व्यापार भुगतान योग्य” “TRADE PAYABLES”	31 मार्च, 2013 को AS AT 31.03.2013	31 मार्च, 2012 को AS AT 31.03.2012
व्यापार भुगतान योग्य (नोट नं. 34 देखें) Trade Payables (Refer Note No. 34)		738.07	1264.13
	कुल / TOTAL	738.07	1264.13

₹ करोड़ में / ₹ in Crore

नोट नं. 9 NOTE NO. 9	“अन्य वर्तमान देयताएं” “OTHER CURRENT LIABILITIES”	31 मार्च, 2013 को AS AT 31.03.2013	31 मार्च, 2012 को AS AT 31.03.2012
दीर्घावधि ऋण की वर्तमान परिपक्वता (नोट नं. 3 देखें) Current maturities of long term borrowings (Refer Note No. 3)		52.80	58.09
ऋणों पर प्रोदभूत किन्तु देय नहीं ब्याज Interest accrued but not due on borrowings		7.47	5.78
ऋणों पर प्रोदभूत किन्तु देय ब्याज Income received in advance		31.66	33.26
अदावाकृत लाभांश (*) Unclaimed dividend (*)		0.43	0.44
	उप कुल / Sub Total	92.36	97.57
अन्य भुगतान योग्य / Other Payables			
पूंजी खाते में जमा / Creditors on Capital Account		51.96	28.45
ग्राहकों से व्यापार जमा / Trade Deposit from Customers		47.72	44.44
विक्रेताओं से अमानत राशि जमा एवं सुरक्षा राशि जमा Earnest Money Deposit & Security Deposit from Vendors		37.34	36.41
अनबिके देयताएं / Subsidy on unsold stock		189.12	147.25
सांविधिक देयताएं / Statutory Dues:			
रोके गए कर / Withholding taxes		5.53	2.19
वैट/बिक्री कर / VAT/Sales tax		5.25	4.28
अन्य कर / Other taxes		3.28	3.80
अन्य देयताएं / Other Liabilities:			
अनुदान एवं कर्मचारी लाभ Ex-gratia & employee benefits		27.67	84.20
चालू खाता में ओवर ड्रान बैलेंस Overdrawn balances in Current Account		1.57	3.28
अन्य (नोट नं. 34 देखें) Others (Refer Note No. 34)		13.77	21.69
	उप कुल / Sub Total	383.21	375.99
	कुल / TOTAL	475.57	473.56

* निवेशक शिक्षा एवं सुरक्षा फंड में कोई भी राशि देय एवं भुगतान योग्य नहीं है।

* No amounts are due & payable to Investor Education & Protection Fund



31 मार्च, 2013 को समाप्त वर्ष के लिए वित्तीय विवरणों पर टिप्पणियां NOTES TO FINANCIAL STATEMENTS FOR THE YEAR ENDED 31ST MARCH, 2013

₹ करोड़ में / ₹ in Crore

नोट नं. 10 NOTE No. 10	“अचल आस्तियाँ” “FIXED ASSETS”										
अचल आस्तियाँ FIXED ASSETS	सकल ब्लॉक (लागत पर) GROSS BLOCK (AT COST)				मूल्यहास / परिशोधन DEPRECIATION / AMORTISATION					निवल ब्लॉक NET BLOCK	
विशिष्टियाँ	31 मार्च 2012 को	जोड़/ समायोजन	कटौती/ समायोजन	31 मार्च 2013 को	31 मार्च 2012 तक	वर्ष के दौरान प्रावधान	बेचे गए निष्कासित/ समायोजित मदों पर	31 मार्च 2013 तक	ह्रास के कारण घाटा ***	31 मार्च 2013 को	31 मार्च 2012 को
Description	AS AT 31.03.2012	Of Additions/ Adjust- ments	Of Deductions/ Adjust- ments	AS AT 31.03.2013	UPTO 31.03.2012	Provided during the year	On items Sold/ Discarded/ Adjusted	UPTO 31.03.2013	Impai- ment Loss ***	AS AT 31.03.2013	AS AT 31.03.2012
मूर्त आस्तियाँ Tangible Assets											
भूमि (फ्रीहोल्ड) Land (Freehold)	10.79	—	—	10.79	—	—	—	—	—	10.79	10.79
भूमि (लीजाहोल्ड) Land (Leasehold)	14.11	—	—	14.11	2.08	0.47	—	2.55	—	11.56	12.03
सड़के और पुलियाँ Roads & Culverts	11.08	3.07	—	14.15	3.84	0.20	—	4.04	—	10.11	7.24
इमारतें Buildings	161.84	8.88	0.03	170.69	107.22	4.65	0.03	111.84	—	58.85	54.62
रेलवे साइडिंग Railway sidings	50.22	—	—	50.22	38.84	0.75	—	39.59	—	10.63	11.38
संयंत्र और मशीनरी Plant & Machinery	3078.95	163.01	0.12	3241.84	1813.64	117.52	0.09	1931.07	61.95	1248.82	1244.03
जल प्रणाली, नलियाँ और जल निःसारण Water System, Sewerage & Drainage	22.61	—	—	22.61	19.20	0.29	—	19.49	—	3.12	3.41
विविध उपकरण Miscellaneous Equipments	79.75	11.83	0.03	91.55	51.10	3.47	0.03	54.54	—	37.01	28.65
फर्नीचर, फिक्सचर और कार्यालयीन सामान Furniture, Fixtures & Office Appliances	46.88	5.29	0.61	51.56	27.42	3.76	0.48	30.70	—	20.86	19.46
परिवहन की गाड़ियाँ Transport Vehicles	4.97	0.94	—	5.91	2.92	0.42	—	3.34	—	2.57	2.05
अमूर्त अस्तियाँ Intangible Assets											
कम्प्यूटर साफ्टवेयर Computer Software	10.76	0.31	0.02	11.05	7.99	1.39	—	9.38	—	1.67	2.77
निपटान के लिए रखी गई सम्पत्तियाँ Assets held for disposal	0.72	—	—	0.72	—	—	—	—	—	0.72	0.72
कुल / TOTAL	3492.68	193.33	0.81	3685.20	2074.25	132.92	0.63	2206.54	61.95	1416.71	1397.15
गत वर्ष के आंकड़े Previous Year Figures	3245.25	260.09	12.66	3492.68	1961.98	122.68	10.41	2074.25	21.28	1397.15	

31 मार्च, 2013 को समाप्त वर्ष के लिए वित्तीय विवरणों पर टिप्पणियां

NOTES TO FINANCIAL STATEMENTS FOR THE YEAR ENDED 31ST MARCH, 2013

₹ करोड़ में / ₹ in Crore

टिप्पणियाँ / Notes :

		मार्च 2013 को समाप्त वर्ष Year Ended March 2013	मार्च 2012 को समाप्त वर्ष Year Ended March 2012
1. मूर्त आस्तियों पर वर्ष के दौरान मूल्यहास / लाभ-हानि का प्रावधान			
1. Depreciation/Impairment on tangible assets provided during the year		172.18	142.00
अमूर्त आस्तियों पर वर्ष के दौरान परिशोधन			
Amortisation on intangible assets during the year		1.39	1.11
		173.57	143.11
2. वर्ष में लाभ और हानि लेखे के अनुसार लगाया गया			
2. Charged to Statement of Profit & Loss:			
वर्ष के दौरान मूल्यहास / लाभ-हानि का प्रावधान			
Depreciation/Impairment Provided During the year		173.15	142.44
अनुसंधान एवं विकास के अन्तर्गत			
Under Research and Development		0.04	0.04
पूर्व वर्षों से संबंधित निवल समायोजन			
As net adjustment relating to Prior Years		0.38	0.63
		173.57	143.11
3. सकल ब्लॉक (लागत पर) में सम्मिलित थल की भूमि में, अंतिम संशोधित कीमत के अधीन ₹ 2.33 करोड़ सम्मिलित है।			
3. Land at Thal included in Gross Block (at cost) at ₹ 2.33 crores is subject to final revision in price.			
4. मिलाकर / समायोजन में निम्नलिखित शामिल है -	आस्तियों के मद आयटम	मार्च 2013 को समाप्त वर्ष Year Ended March 2013	मार्च 2012 को समाप्त वर्ष Year Ended March 2012
4. Additions /Adjusments include the following	Item of Asset		
विनिमय फर्क	प्लांट एवं मशीनरी		
Exchange Differences	Plant & Machinery	18.04	2.57
ऋण लागत			
Borrowing Costs		0.52	3.99
		18.56	6.56
5. कंपनी अपने जमीन एवं भवनों के हिस्सों का उपयोग करने के लिए सार्वजनिक क्षेत्र में कुछ कंपनियाँ तथा अन्य पार्टियों से भाड़ा ले रही है। इस तरह से उपयोग में लाई गई अचल संपत्तियों के संबंध में लागत और मूल्य-हास की राशि को अलग करना व्यावहारिक नहीं है अतः इसे अलग से नहीं दिखाया गया है।			
5. The Company is charging rent to certain Public Sector Undertakings & other parties for utilising part of its Land & Buildings. It is not feasible to segregate Cost & Depreciation amount in respect of Fixed Asset so utilised & hence has not been disclosed separately.			



31 मार्च, 2013 को समाप्त वर्ष के लिए वित्तीय विवरणों पर टिप्पणियां

NOTES TO FINANCIAL STATEMENTS FOR THE YEAR ENDED 31ST MARCH, 2013

₹ करोड़ में / ₹ in Crore

नोट नं. 11 NOTE NO. 11	“गैर वर्तमान निवेश” “NON-CURRENT INVESTMENTS”	31 मार्च, 2013 को AS AT 31.03.2013	31 मार्च, 2012 को AS AT 31.03.2012
अनुद्धरित व्यापार निवेश (पूर्णतः चुकता) Unquoted Trade Investments (Fully paid up):			
क सहयोगिनी a Subsidiary			
राजस्थान राष्ट्रीय केमिकल्स एण्ड फर्टिलाइजर्स लि. (प्रत्येकी ₹ 10 के 25500 शेयर) Rajasthan Rashtriya Chemicals and Fertilizers Ltd. (25500 equity shares of ₹ 10 each) घटाएं : निवेश के मूल्य में कमी हेतु प्रावधान Less: Provision for Diminution in the value of investment		0.03 (0.03)	0.03 (0.03)
		—	—
ख संयुक्त उद्गम b Joint Ventures			
एफएसटी - आरसीएफ बिल्डिंग प्रॉडक्स लि. FACT - RCF Building Products Ltd. (प्रत्येकी ₹ 10 के 176,90,000 शेयर) (गत वर्ष 176,90,000 प्रत्येक ₹ 10 का) (176,90,000 equity shares (P.Y. 176,90,000) of ₹ 10 each) (31 मार्च, 2018 तक की अवधि में अंडर लॉक) (Under lock in period upto 31 st March, 2018) उर्वरक विदेश लि. Urvarak Videsh Ltd. (1,80,000 इक्विटी शेयर) (गत वर्ष ₹ 10 प्रत्येकी ₹ 1,80,000) (1,80,000 equity shares (P.Y. 1,80,000) of ₹ 10 each) आरसीएफ एचएम कंस्ट्रक्शन सोल्यूशन प्रा. लि. RCF HM Construction Solutions Pvt. Ltd. (₹ 10 प्रत्येकी 50,000 इक्विटी शेयर) (50,000 equity shares of ₹ 10 each) (5 अप्रैल, 2014 तक की अवधि में अंडर लॉक) (Under lock in period upto 5 th April, 2014) घटाएं : निवेश के मूल्य में कमी के लिए प्रावधान Less : Provision for Diminution in the value of investment		17.69 0.18 0.05 (0.05)	17.69 0.18 0.05 (0.05)
		17.87	17.87
ग अन्य c Others			
इंडियन पोटाश लिमिटेड Indian Potash Limited (₹ 10 प्रत्येकी 3,36,600 इक्विटी शेयर) (3,36,600 equity shares of ₹ 10 each)		0.17	0.17
कुल / TOTAL		18.04	18.04
निवेश के मूल्य में कमी के लिए कुल प्रावधान Aggregate Provision for diminution in the value of investments नोट नं. 40 देखें / Refer Note No. 40		0.08	0.08

31 मार्च, 2013 को समाप्त वर्ष के लिए वित्तीय विवरणों पर टिप्पणियां

NOTES TO FINANCIAL STATEMENTS FOR THE YEAR ENDED 31ST MARCH, 2013

₹ करोड़ में / ₹ in Crore

नोट नं. 12 NOTE NO. 12	“ऋण एवं अग्रिम” “LOANS AND ADVANCES”	गैर वर्तमान NON CURRENT		वर्तमान CURRENT	
		31 मार्च, 2013 को AS AT 31.03.2013	31 मार्च, 2012 को AS AT 31.03.2012	31 मार्च, 2013 को AS AT 31.03.2013	31 मार्च, 2012 को AS AT 31.03.2012
पूंजी अग्रिम - असुरक्षित वसूली योग्य Capital Advances – Unsecured Considered good		14.20	8.62	–	–
संदिग्ध समझा गया Considered Doubtful		1.13	1.15	–	–
कमी : प्रावधान Less : Provision		(1.13)	(1.15)	–	–
		14.20	8.62	–	–
अमानत राशि - असुरक्षित वसूली योग्य *					
Security Deposits – Unsecured Good *		17.09	16.95	1.34	1.43
संदिग्ध समझे गए Considered Doubtful		0.18	–		
कमी : प्रावधान Less : Provision		0.18	–		
		17.09	16.95	1.34	1.43
संबंधित पार्टियों के ऋण एवं अग्रिम Loans and Advances to other State Controlled Enterprises					
असुरक्षित वसूली योग्य समझे गए Unsecured – Considered Good		1.43	0.81	2.39	–
संदिग्ध समझे गए Considered Doubtful		0.02	0.02	–	–
कमी : प्रावधान Less : Provision		0.02	0.02	–	–
		1.43	0.81	2.39	–
ऋण: Loans:					
– कर्मचारी – Employees					
सुरक्षित वसूली योग्य समझे गए (प्रोदभूत ब्याज सहित चालू वर्ष ₹ 8.10 करोड़, गतवर्ष ₹ 9.98 करोड़) Secured Considered Good (Incl accrued interest C.Y ₹ 8.10 crore, P.Y. ₹ 9.98 crore)		3.49	9.82	5.29	1.31
असुरक्षित वसूली योग्य समझे गए Unsecured Considered Good		–	–	–	–
		3.49	9.82	5.29	1.31



31 मार्च, 2013 को समाप्त वर्ष के लिए वित्तीय विवरणों पर टिप्पणियां NOTES TO FINANCIAL STATEMENTS FOR THE YEAR ENDED 31ST MARCH, 2013

₹ करोड़ में / ₹ in Crore

नोट नं. 12 NOTE NO. 12	“ऋण एवं अग्रिम” “LOANS AND ADVANCES”	गैर वर्तमान NON CURRENT		वर्तमान CURRENT	
		31 मार्च, 2013 को AS AT 31.03.2013	31 मार्च, 2012 को AS AT 31.03.2012	31 मार्च, 2013 को AS AT 31.03.2013	31 मार्च, 2012 को AS AT 31.03.2012
नकद या वस्तु रूप में वसूली योग्य अग्रिम ADVANCES RECOVERABLE IN CASH OR IN KIND					
असुरक्षित वसूली योग्य समझे गए Unsecured - Considered Good					
ठेकेदार Contractors		—	—	51.44	60.14
कर्मचारी Employees		1.38	0.02	2.00	0.19
प्राप्य वैट VAT Receivable		59.23	62.21	—	—
अन्य Others		0.15	0.08	5.04	19.59
		60.76	62.31	58.48	79.92
संदिग्ध समझे गए - अन्य Considered Doubtful – Others		10.77	2.67		
कमी : संदिग्ध अग्रिमों के लिए प्रावधान Less : Provision for doubtful advances		(10.77)	(2.67)		
		—	—	—	—
अग्रिम आयकर (निवल प्रावधान) Advance Income Tax (Net of Provision)		25.55	18.36	—	—
पोर्ट ट्रस्ट, सीमा शुल्क को जमा Deposits with Customs, Port Trust etc.		0.85	0.84	3.63	2.31
पूर्व भुगतानित व्यय Prepaid expenses		1.40	1.09	0.23	0.07
कुल / TOTAL		124.77	118.80	71.36	85.04
निदेशको से देय सहित कर्मचारियों को अग्रिम Advances to employees include Dues from Directors				—	0.02
* नोट नं. 25.8 देखें * Refer Note No. 25.8					

31 मार्च, 2013 को समाप्त वर्ष के लिए वित्तीय विवरणों पर टिप्पणियां

NOTES TO FINANCIAL STATEMENTS FOR THE YEAR ENDED 31ST MARCH, 2013

₹ करोड़ में / ₹ in Crore

नोट नं. 13 NOTE NO. 13	“अन्य आस्तियाँ” “OTHER ASSETS”	गैर वर्तमान NON CURRENT		वर्तमान CURRENT	
		31 मार्च, 2013 को AS AT 31.03.2013	31 मार्च, 2012 को AS AT 31.03.2012	31 मार्च, 2013 को AS AT 31.03.2013	31 मार्च, 2012 को AS AT 31.03.2012
असुरक्षित वसूली योग्य समझे गए यदि अन्यथा न हों UNSECURED-CONSIDERED GOOD, UNLESS OTHERWISE STATED					
	आगे के संविदा पर गैर गिरवी प्रिमियम Unamortized Premium on Forward contracts			0.18	9.44
	प्रोदभूत ब्याज Interest Accrued			0.17	2.49
	अन्य प्राप्य Other Receivables	13.78	10.86	29.90	29.14
	अन्य प्राप्य - संदिग्ध समझे गए Other Receivables – Considered Doubtful	2.82	0.28	–	–
	कमी : संदिग्ध प्राप्यों के लिए प्रावधान Less: Provision for doubtful Receivables	(2.82)	(0.28)	–	–
	विचाराधीन आवंटन के लिए इक्विटी के विरूद्ध अग्रिम Advance against Equity Pending allocation	5.69	5.69		
	कमी : मूल्य में कमी के लिए प्रावधान (नोट नं. 40 देखें) Less: Provision towards dimunition in value	0.51	0.51		
	(Refer Note No. 40)	5.18	5.18	–	–
	कुल / TOTAL	18.96	16.04	30.25	41.07

₹ करोड़ में / ₹ in Crore

नोट नं. 14 NOTE NO. 14	“वस्तुसूची” “INVENTORIES”	31 मार्च, 2013 को AS AT 31.03.2013	31 मार्च, 2012 को AS AT 31.03.2012
	कच्चा माल Raw materials	274.48	309.17
	तैयार माल Finished Goods	307.76	180.07
	व्यापार / लाए गए उत्पाद का स्टॉक Stock in Trade / Bought out Products	207.80	334.21



31 मार्च, 2013 को समाप्त वर्ष के लिए वित्तीय विवरणों पर टिप्पणियां NOTES TO FINANCIAL STATEMENTS FOR THE YEAR ENDED 31ST MARCH, 2013

₹ करोड़ में / ₹ in Crore

नोट नं. 14 NOTE NO. 14	“वस्तुसूची” “INVENTORIES”	31 मार्च, 2013 को AS AT 31.03.2013	31 मार्च, 2012 को AS AT 31.03.2012
मध्यम उत्पाद Intermediary Products		26.53	18.26
उप-उत्पाद By products		9.51	11.63
स्टोर्स, स्पयर्स पैकिंग सामग्री एवं पेट्रोलियम उत्पाद Stores & Spares, packing materials and Petroleum products		382.82	326.90
कमी : अनुसंधान के अन्तर्गत हानि / अप्रयुक्त हेतु प्रावधान Less: Provision for Obsolescence/Loss under Investigation		4.19	2.81
		378.63	324.09
प्रमाणित एमिसन रिडक्शन क्रेडिट (नोट नं. 42 देखें) (ईकाइयों की संख्या 276224 (गतवर्ष 152013)) Certified Emission Reduction Credits (Refer Note No. 42) (No. of Units C.Y. 276224, P.Y. 152013)		0.35	0.28
	कुल / TOTAL	1205.06	1177.71
वस्तुसूची में निम्न सम्मिलित है: Inventory Includes:			
एक) मार्ग में i) In Transit			
कच्चा माल Raw Materials		—	49.99
तैयार माल Finished Goods		52.70	29.07
दो) भण्डार एवं फुटकर ii) Stores and Spares			
क) निरीक्षणधीन a) Under inspection		3.62	4.97
ख) पहले के वर्षों में चोरी हुए प्लैटिनम और - होडियम जिनकी जाँच जारी है और जिनके सत्यापन उपलब्ध नहीं हैं। b) Platinum & Rhodium stolen in earlier year and under investigation which is not available for verification		0.21	0.21
ग) रचनाकारों के पास c) With fabricators		20.75	15.29

31 मार्च, 2013 को समाप्त वर्ष के लिए वित्तीय विवरणों पर टिप्पणियां

NOTES TO FINANCIAL STATEMENTS FOR THE YEAR ENDED 31ST MARCH, 2013

₹ करोड़ में / ₹ in Crore

नोट नं. 15 NOTE NO. 15	“व्यापार प्राप्य” “TRADE RECEIVABLES”	गैर वर्तमान NON CURRENT		वर्तमान CURRENT	
		31 मार्च, 2013 को	31 मार्च, 2012 को	31 मार्च, 2013 को	31 मार्च, 2012 को
		AS AT	AS AT	AS AT	AS AT
		31.03.2013	31.03.2012	31.03.2013	31.03.2012
छः महीने से अधिक अवधि के लिए बकाया ऋण Overdue for a period exceeding six months					
सुरक्षित प्राप्य समझा गया Secured-considered good					
देनदार / Debtors		—	—	0.26	0.03
दावे / Claims		—	—	—	—
		—	—	0.26	0.03
असुरक्षित प्राप्य समझा गया Unsecured-considered good					
देनदार / Debtors		—	—	—	0.13
दावे / Claims		—	—	308.29	254.77
		—	—	308.29	254.90
अन्य ऋण Other Debts					
सुरक्षित - वसूली योग्य समझा गया / Secured-considered good					
देनदार / Debtors				57.88	72.15
दावे / Claims				—	—
				57.88	72.15
असुरक्षित - वसूली योग्य नहीं समझा गया Unsecured - considered good					
देनदार / Debtors				385.72	209.42
दावे / Claims				1827.06	1441.74
				2212.78	1651.16
देनदार असुरक्षित संदिग्ध समझा गया Debtors Unsecured Considered Doubtful		0.04	0.05		
देनदार असुरक्षित वसूली योग्य नहीं समझा गया Debtors Unsecured Considered Bad		—	0.04		
घटाएं : संदिग्ध ऋणों के लिए प्रावधान Less : Provision for doubtful debts		(0.04)	(0.05)		
घटाएं : खराब ऋणों के लिए प्रावधान Less : Provision for bad debts		—	(0.04)		
		—	—		
दावे - संदिग्ध समझे गए Claims - Considered Doubtful		5.02	1.99		
घटाएं : संदिग्ध के लिए प्रावधान Less: Provision for doubtful		(5.02)	(1.99)		
		10.04	3.98		
उप कुल - विविध देनदार Sub Total - Sundry Debtors		—	—	443.86	281.73
उप कुल - दावे Sub Total - Claims		—	—	2135.35	1696.51
कुल / TOTAL		—	—	2579.21	1978.24



31 मार्च, 2013 को समाप्त वर्ष के लिए वित्तीय विवरणों पर टिप्पणियां

NOTES TO FINANCIAL STATEMENTS FOR THE YEAR ENDED 31ST MARCH, 2013

₹ करोड़ में / ₹ in Crore

नोट नं. 16 NOTE NO. 16	“नकद और बैंक में शेष” “CASH AND BANK BALANCES”	31 मार्च, 2013 को AS AT 31.03.2013	31 मार्च, 2012 को AS AT 31.03.2012
नकद और नकद समकक्ष Cash and Cash Equivalents			
	हाथ में नकद / Cash on hand	0.03	0.03
	हाथ में चेक / Cheques in hand	—	4.08
	तीन महीने से कम अवधि में परिपक्वता के लिए जमा / Deposits with original maturity less than 3 months	—	35.00
	चालू एवं नकद जमा खातों में / In Current and Cash Credit accounts	45.17	57.62
	अप्रदत्त लाभांश खाते में / In unpaid Dividend Account	0.43	0.44
		45.63	97.17
अन्य बैंक शेष Other Bank Balances			
	तीन महीने से अधिक किन्तु 12 महीने से कम के लिए मूल परिपक्वता में जमा Deposits with original maturity more than 3 months but less than 12 months	130.00	495.00
	मार्जिन राशि जमा / Margin money deposit	0.11	0.11
		130.11	495.11
	कुल / TOTAL	175.74	592.28

₹ करोड़ में / ₹ in Crore

नोट नं. 17 NOTE NO. 17	“परिचालन से राजस्व” “REVENUE FROM OPERATIONS”	मार्च 2013 को समाप्त वर्ष Year Ended March 2013	मार्च 2012 को समाप्त वर्ष Year Ended March 2012
1. बिक्री 1. Sales			
क. विनिर्मित उत्पाद A. Manufactured Products	17A		
	उर्वरक / Fertilizers	2114.69	1748.40
	औद्योगिक उत्पाद / Industrial Products	1139.38	865.61
		3254.07	2614.01
	घटाकर : उत्पाद शुल्क / Less : Excise duty	(144.17)	(98.51)
		3109.90	2515.50
ख. खरीदे गए उत्पाद B. Bought-out Products	17A		
	उर्वरक / Fertilizers	724.26	957.17
	निवल बिक्री / Net Sales	3834.16	3472.67
2. अन्य परिचालन राजस्व 2. Other Operating Revenues			
	यूरिया एवं मिश्रित उर्वरकों पर अर्थसहाय्य Subsidy on Urea & Complex Fertilizers	3041.45	2928.04
	स्कैप की बिक्री / Sale of Scrap	6.48	22.56
	दी गई सेवाओं के लिए प्रबंधन शुल्क Management Fees – For Services rendered	12.40	10.44
	कुल / TOTAL	3060.33	2961.04
	प्रचालन से राजस्व (निवल) / Revenue from Operations (Net)	6894.49	6433.71

31 मार्च, 2013 को समाप्त वर्ष के लिए वित्तीय विवरणों पर टिप्पणियां

NOTES TO FINANCIAL STATEMENTS FOR THE YEAR ENDED 31ST MARCH, 2013

₹ in Crore

नोट नं. 17ए NOTE NO. 17A	“बिक्री - उत्पादवार विवरण” “SALES – PRODUCT WISE BREAK-UP”	31 मार्च 2013 को समाप्त वर्ष Year Ended March 2013		31 मार्च 2012 को समाप्त वर्ष Year Ended March 2012	
		मात्रा (मे.टन) Quantity (M.T)	मूल्य Value	मात्रा (मे.टन) Quantity (M.T)	मूल्य Value
1 निर्मित					
1 Manufactured					
क. उर्वरक					
A. Fertilizers					
यूरिया / Urea		1,811,499	943.20	1,974,854	1023.17
सुफला / Suphala 15 : 15 : 15		446,666	654.70	410,009	401.90
सुफला Suphala 20 : 20 : 0 (Ammonium Nitrate Phosphate)		135,075	206.26	176,932	200.77
नीम कोटेड यूरिया / Neem coated Urea		475,327	259.65	76,801	41.86
बोरोनेटेड सुफला / Boronated Suphala		15,453	24.19	30,263	35.83
अन्य / Others		–	26.69	–	44.87
		2,884,020	2114.69	2,668,860	1748.40
ख. औद्योगिक उत्पाद					
B. Industrial Products					
मेथानॉल / Methanol		52,994	133.78	50,669	109.46
अमोनिया / Ammonia		105,429	417.94	88,215	266.47
डायल्यूट नाइट्रिक एसिड / Dilute Nitric Acid		14,278	23.41	12,598	23.20
कंसंट्रेटेड नाइट्रिक एसिड / Concentrated Nitric Acid		33,031	58.12	36,633	63.15
अमोनियम बाई-कार्बोनेट / Ammonium Bi-carbonate		27,621	46.24	26,757	34.48
सोडियम नाइट्रेट / Sodium Nitrate		1,680	5.72	1,620	5.06
सोडियम नाइट्राइट / Sodium Nitrite		2,778	10.03	3,337	11.75
मेथिलामाइन / Methylamines		11,889	83.35	13,250	86.79
अमोनियम नाइट्रेट मेल्ट / Ammonium Nitrate Melt		100,232	246.40	79,627	172.42
डाइमैथाइल फार्माइड / Dimethyl Formamide		3,549	24.65	3,364	21.19
डाइमैथाइल एसिटामाइड / Dimethyl Acetamide		3,020	24.50	3,154	23.27
आर्गन गैस / लिक्विड आर्गन / Argon Gas / Liquid Argon		9,039	17.03	8,768	16.37
फार्मिक एसिड / Formic Acid		6,587	30.46	5,208	22.38
अन्य / Others		–	17.75	–	9.62
			1139.38		865.61



31 मार्च, 2013 को समाप्त वर्ष के लिए वित्तीय विवरणों पर टिप्पणियां

NOTES TO FINANCIAL STATEMENTS FOR THE YEAR ENDED 31ST MARCH, 2013

₹ in Crore

नोट नं. 17ए NOTE NO. 17A	“बिक्री - उत्पादवार विवरण” “SALES – PRODUCT WISE BREAK-UP”	31 मार्च 2013 को समाप्त वर्ष Year Ended March 2013		31 मार्च 2012 को समाप्त वर्ष Year Ended March 2012	
		मात्रा (मे.टन) Quantity (M.T)	मूल्य Value	मात्रा (मे.टन) Quantity (M.T)	मूल्य Value
2. खरीदे गए उत्पाद 2. Bought-out Products					
क) उर्वरक A) Fertilizers					
आयातित डाई-अमोनियम फास्फेट / Imported Di Ammonium Phosphate		113,503	266.33	46,796	89.50
आयातित म्यूरिएट पोटाश / Imported Muriate of Potash		142,363	232.71	218,354	240.19
आयातित यूरिया / Imported Urea		83,612	43.31	1,093,067	565.79
सिंगल सुपर फास्फेट / Single Super Phosphate		39,230	27.41	21,211	9.65
आयातित एन.पी.के 20:20:0 / Imported NPK 20:20:0		20,423	30.01	8,639	11.71
आयातित डीएपी लाइट / Imported DAP Lite		—	—	20,823	25.46
अमोनियम सल्फेट / Ammonium Sulphate		10,527	12.37	1,277	1.05
ट्रेडेड डीएपी / Traded DAP		36,524	86.08		
अन्य / Others		—	26.04	—	13.82
			724.26		957.17
	कुल / TOTAL		3978.33		3571.18

₹ करोड में / ₹ in Crore

नोट नं. 17बी NOTE NO. 17B	“छूट” “SUBSIDY”	मार्च 2013 को समाप्त वर्ष Year Ended March 2013		मार्च 2012 को समाप्त वर्ष Year Ended March 2012	
विनिर्मित उर्वरक Manufactured Fertilizers					
मूल्य / Price		2216.12		1742.06	
भाड़ा / Freight		349.22		285.81	
		2565.34		2027.87	
खरीदे गए उर्वरक Bought-out Fertilizers					
मूल्य / Price		435.12		749.54	
भाड़ा / Freight		40.99		150.63	
		476.11		900.17	
	कुल / TOTAL	3041.45		2928.04	

नोट नं. 32 एवं 33 देखें / Refer Note No. 32 & 33

31 मार्च, 2013 को समाप्त वर्ष के लिए वित्तीय विवरणों पर टिप्पणियां

NOTES TO FINANCIAL STATEMENTS FOR THE YEAR ENDED 31ST MARCH, 2013

		₹ करोड़ में / ₹ in Crore	
नोट नं. 18 NOTE NO. 18	“अन्य आय” “OTHER INCOME”	मार्च 2013 को समाप्त वर्ष Year Ended March 2013	मार्च 2012 को समाप्त वर्ष Year Ended March 2012
ब्याज आय / Interest Income			
कर्मचारियों के ऋण पर / On Loans to Employees		0.05	0.09
बैंकों एवं अन्यो के पास जमा पर / On Deposits with Bank and Others		25.91	28.16
ग्राहकों से / From Customers		0.61	0.55
आयकर वापसी से / On Income Tax Refunds		2.43	—
सरकारी बांडों पर / On Government Bonds		—	7.74
अन्यो से / From Others		0.16	0.04
	कुल / TOTAL	29.16	36.58
अन्य आय Other Income			
रेलवे वैगन से पट्टे का भाड़ा Lease rent for railway wagons		—	0.71
व्यापार निवेश से लाभांश Dividend from Trade Investment		0.08	0.08
व्यापार निवेश के अतिरिक्त से लाभांश Dividend from other than Trade Investment		5.18	5.97
अचल सम्पत्तियों की बिक्री से लाभ (निवल) Profit on sale of fixed assets (Net)		0.06	0.56
डूबे ऋणों की वसूली Bad debts recovered		0.84	6.19
संदिग्ध ऋणों / अग्रिमों / आगे के अप्रयुक्तों के लिए प्रावधान Provisions for Doubtful debts/advances/obsolescence no longer required		0.82	27.76
आगे और जरूरत न रहने वाले पूर्व वर्षों के व्यय हेतु देयताएं / प्रावधान Liabilities/Provisions for expenses of earlier years no longer required		3.04	10.80
प्राप्त भाड़ा, बिजली की वसूली इत्यादि Rent received, recovery of electricity etc.		20.52	21.95
उर्वरक बांडों (निवल) की बिक्री पर क्षतिपूर्ति Compensation on sale of fertilizers bonds (net)		—	19.20
रेलवे साइडिंग का लीज क्षतिपूर्ति Lease compensation of railway siding		8.90	9.07
अन्य आय Miscellaneous Income		24.39	27.86
		63.83	130.15
घटाएं : अन्य मिश्रित आय से अनुसंधान एवं विकास में अंतरित (नोट नं. 24सी देखें) Less : Transfer to Research and Development Expenses (Refer Note No. 24C)		—	(0.01)
		92.99	166.72



31 मार्च, 2013 को समाप्त वर्ष के लिए वित्तीय विवरणों पर टिप्पणियां

NOTES TO FINANCIAL STATEMENTS FOR THE YEAR ENDED 31ST MARCH, 2013

₹ करोड में / ₹ in Crore

नोट नं. 19 NOTE NO. 19	“प्रयुक्त सामग्रियों की लागत” “COST OF MATERIALS CONSUMED”	मार्च 2013 को समाप्त वर्ष Year Ended March 2013	मार्च 2012 को समाप्त वर्ष Year Ended March 2012
कच्चा माल / Raw Materials	19A	2490.82	2044.80
पैकिंग सामग्री / Packing Materials		109.05	116.29
	कुल / TOTAL	2599.87	2161.09

₹ करोड में / ₹ in Crore

नोट नं. 19ए NOTE NO. 19A	“सामग्री का आयटम वार विवरण” “ITEMWISE BREAKUP OF MATERIALS CONSUMED”	मार्च 2013 को समाप्त वर्ष Year Ended March 2013		मार्च 2012 को समाप्त वर्ष Year Ended March 2012	
		मात्रा (मे.टन) Quantity (M.T)	मूल्य Value	मात्रा (मे.टन) Quantity (M.T)	मूल्य Value
कच्चा माल RAW MATERIALS					
	रॉक फास्फेट Rock Phosphate	224,269	272.10	246,943	240.11
	डाई अमोनियम फास्फेट Di-Ammonium Phosphate	—	—	13,397	41.48
	मोनो-अमोनियम फास्फेट Mono-Ammonium Phosphate	84,487	251.74	67,730	198.49
	म्यूरिएट ऑफ पोटाश Muriate of Potash	121,647	357.64	117,228	272.58
	सल्फर Sulphur	24,220	27.62	28,059	31.49
	सोडा ऐश Soda Ash	3,695	7.37	2,887	5.05
	सल्फरिक एसिड Sulphuric Acid	7,017	2.81	—	2.28
	एसोसिएटेड गैस (000 एम-3 में मात्रा) (एपीएम) Associated Gas (Quantity in ‘000 M3) (APM)	92,022	75.64	84,915	55.26
	प्राकृतिक गैस (000 एम-3 में मात्रा) (पीएमटी/आरआईएल) Natural Gas (Quantity in ‘000 M3) (PMT/RIL)	950,724	1151.94	910,879	983.74
	प्राकृतिक गैस (000 एम-3 में मात्रा) (आरएलएनजी-स्पॉट/मध्यावधि गैस) Natural Gas (Quantity in ‘000 M3) (RLNG-spot/Mid Term Gas)	86,438	297.90	51,484	158.38
	अन्य Others	—	46.06	—	55.94
कुल / TOTAL			2490.82		2044.80

31 मार्च, 2013 को समाप्त वर्ष के लिए वित्तीय विवरणों पर टिप्पणियां

NOTES TO FINANCIAL STATEMENTS FOR THE YEAR ENDED 31ST MARCH, 2013

₹ करोड़ में / ₹ in Crore

नोट नं. 20 NOTE NO. 20	“व्यापार में स्टॉक की खरीदी” “PURCHASES OF STOCK IN TRADE”	मार्च 2013 को समाप्त वर्ष Year Ended March 2013		मार्च 2012 को समाप्त वर्ष Year Ended March 2012	
		मात्रा (मे.टन) Quantity (M.T)	मूल्य Value	मात्रा (मे.टन) Quantity (M.T)	मूल्य Value
आयातित यूरिया / Imported Urea		62,401	44.23	1,116,575	760.48
आयातित डाई अमोनियम फास्फेट / Imported Di Ammonium Phosphate		122,857	423.89	72,555	275.49
आयातित मैरिएट ऑफ पोटाश / Imported Muriate of Potash		108,181	308.63	273,704	712.92
आयातित सल्फर / Imported Sulphur		—	—	2,530	3.94
आयातित डाई अमोनियम फास्फेट / Imported DAP Lite		—	—	26,252	58.96
सिंगल सुपर फास्फेट (ग्रेनुलेटेड) / Single Super Phosphate (Granulated)		21,819	13.54	15,606	6.50
आयातित सुफला : 20:20:0 / Imported Suphala : 20:20:0		—	—	29,882	68.58
अमोनियम सुफला / Ammonium Sulphate		10,527	11.08	1,277	1.02
आयातित सुफला 19:19:19 / Imported Suphala 19:19:19		—	—	1,600	8.91
आयातित एसओपी / Imported SOP		—	—	3,750	12.70
अन्य / Others		28	99.00	—	1.92
	कुल / TOTAL		900.37		1911.42

₹ करोड़ में / ₹ in Crore

नोट नं. 21 NOTE NO. 21	“वस्तुसूची में परिवर्तन” “CHANGES IN INVENTORIES”	मार्च 2013 को समाप्त वर्ष Year Ended March 2013	मार्च 2012 को समाप्त वर्ष Year Ended March 2012
प्रारंभिक स्टॉक / Opening Stock			
तैयार माल / Finished Goods	21A	180.07	52.91
माध्यमिक उत्पाद / Intermediary Products		18.26	18.55
उप-उत्पादन / By-Products		11.63	8.20
व्यापार में स्टॉक / Stock in trade	21A	334.21	2.91
कार्बन क्रेडिट / Carbon Credits		0.28	0.28
	उप-कुल / Sub-Total	544.45	82.85
अंतिम स्टॉक / Closing stock			
तैयार माल / Finished Goods	21B	307.76	180.07
माध्यमिक उत्पाद / Intermediary Products		26.53	18.26
उप-उत्पादन / By-Products		9.51	11.63
व्यापार में स्टॉक / Stock in trade	21B	207.80	334.21
कार्बन क्रेडिट / Carbon Credits		0.35	0.28
	उप-कुल / Sub-Total	551.95	544.45
वस्तुसूची में परिवर्तन / Changes in Inventories			
तैयार माल के स्टॉक पर उत्पाद शुल्क अन्तर		(7.50)	(461.60)
Differential Excise duty on stocks of Finished goods		0.48	2.39
	कुल / TOTAL	(7.02)	(459.21)



31 मार्च, 2013 को समाप्त वर्ष के लिए वित्तीय विवरणों पर टिप्पणियां

NOTES TO FINANCIAL STATEMENTS FOR THE YEAR ENDED 31ST MARCH, 2013

₹ करोड़ में / ₹ in Crore

नोट नं. 21ए NOTE NO. 21A	“प्रारंभिक स्टॉक - उत्पादवार विवरण” “OPENING STOCK – PRODUCT WISE BREAK-UP”	मार्च 2013 को समाप्त वर्ष Year Ended March 2013		मार्च 2012 को समाप्त वर्ष Year Ended March 2012	
		मात्रा (मे.टन) Quantity (M.T)	मूल्य Value	मात्रा (मे.टन) Quantity (M.T)	मूल्य Value
तैयार माल Finished Goods					
1. विनिर्मित 1. Manufactured					
क. उर्वरक A. Fertilizers					
यूरिया (ट्रॉम्बे) Urea (Trombay)		15,650	17.33	7,350	7.32
यूरिया (थल) Urea (Thal)		64,708	61.09	17,223	14.24
संयुक्त उर्वरक Complex Fertilizers		42,505	80.79	9,961	15.90
अन्य Others		–	12.68	–	10.35
ख. औद्योगिक उत्पाद B. Industrial Products					
मेथानॉल Methanol		1,788	3.61	1,221	2.18
कंसंट्रेटेड नाइट्रिक एसिड Concentrated Nitric Acid		149	0.20	275	0.34
अमोनियम बाई-कार्बोनेट Ammonium Bi-carbonate		66	0.06	42	0.04
सोडियम नाइट्रेट Sodium Nitrate		31	0.11	15	0.04
सोडियम नाइट्राइट Sodium Nitrite		43	0.16	8	0.03
मेथिलामाइनस Methylamines		292	1.33	106	0.53
अमोनियम नाइट्रेट मेल्ट Ammonium Nitrate Melt		43	0.07	43	0.06
डाइमेथाईल फार्मामाइड Dimethyl Formamide		93	0.54	27	0.15
डाइमेथाईल एसिटामाइड Dimethyl Acetamide		25	0.16	60	0.35

31 मार्च, 2013 को समाप्त वर्ष के लिए वित्तीय विवरणों पर टिप्पणियां

NOTES TO FINANCIAL STATEMENTS FOR THE YEAR ENDED 31ST MARCH, 2013

₹ करोड़ में / ₹ in Crore

नोट नं. 21ए NOTE NO. 21A	“प्रारंभिक स्टॉक-उत्पादवार विवरण” “OPENING STOCK – PRODUCT WISE BREAK-UP”	मार्च 2013 को समाप्त वर्ष Year Ended March 2013		मार्च 2012 को समाप्त वर्ष Year Ended March 2012	
		मात्रा (मे.टन) Quantity (M.T)	मूल्य Value	मात्रा (मे.टन) Quantity (M.T)	मूल्य Value
	आर्गन गैस / लिक्विड Argon Gas / Liquid	78	0.13	47	0.06
	फॉर्मिक एसिड Formic Acid	309	1.14	144	0.55
	अन्य Others	—	0.67	—	0.77
			180.07		52.91
2.	खरीदे गए उत्पाद				
2.	Bought-out Products				
	उर्वरक Fertilizers				
	आयातित डाई अमोनियम फास्फेट Imported Di Ammonium Phosphate	25,552	101.76	127	0.33
	आयातित म्यूरिएट ऑफ पोटाश Imported Muriate of Potash	52,065	138.66	—	—
	आयातित यूरिया Imported Urea	22,593	18.68	4,007	2.06
	सिंगल सुपर फास्फेट Single Super Phosphate	9,555	7.41		
	जल में धुलनशील उर्वरक Water Soluble Fertilizers	1,600	9.24		
	आयातित एन.पी.के 12:32:16 *	—	—	1	—
	Imported NPK 12:32:16 *				
	आयातित एन.पी.के 20:20:0	21,172	50.68		
	Imported NPK 20:20:0				
	सल्फेट ऑफ पोटाश Sulphate of Potash	1,438	5.01		
	अन्य Others	—	2.77	—	0.52
			334.21		2.91
	कुल / TOTAL		514.28		55.82

* चालू वर्ष ‘शून्य’ गतवर्ष ₹ 1977

* C.Y NIL P.Y. ₹ 1977



31 मार्च, 2013 को समाप्त वर्ष के लिए वित्तीय विवरणों पर टिप्पणियां

NOTES TO FINANCIAL STATEMENTS FOR THE YEAR ENDED 31ST MARCH, 2013

₹ करोड़ में / ₹ in Crore

नोट नं. 21बी NOTE NO. 21B	“अंतिम स्टॉक-उत्पादवार विवरण” “CLOSING STOCK – PRODUCT WISE BREAK-UP”	मार्च 2013 को समाप्त वर्ष Year Ended March 2013		मार्च 2012 को समाप्त वर्ष Year Ended March 2012	
		मात्रा (मे.टन) Quantity (M.T)	मूल्य Value	मात्रा (मे.टन) Quantity (M.T)	मूल्य Value
तैयार माल Finished Goods					
1. विनिर्मित / Manufactured					
क. उर्वरक					
A. Fertilizers					
यूरिया (ट्रॉम्बे) / Urea (Trombay)		16,725	21.58	15,650	17.33
यूरिया (थल) / Urea (Thal)		111,229	124.61	64,708	61.09
संयुक्त उर्वरक / Complex Fertilizers		54,111	126.25	42,505	80.79
अन्य / Others			29.12	–	12.68
ख. औद्योगिक उत्पाद					
B. Industrial Products					
मेथानॉल / Methanol		1,301	3.11	1,788	3.61
कंसंट्रेटेड नाइट्रिक एसिड / Concentrated Nitric Acid		34	0.05	149	0.20
अमोनियम बाई-कार्बोनेट / Ammonium Bi-carbonate		158	0.17	66	0.06
सोडियम नाइट्रेट / Sodium Nitrate		103	0.34	31	0.11
सोडियम नाइट्राइट / Sodium Nitrite		100	0.35	43	0.16
मेथिलामाइन / Methylamines		47	0.11	292	1.33
अमोनियम नाइट्रेट मेल्ट / Ammonium Nitrate Melt		45	0.07	43	0.07
डाइमेथाईल फार्माइड / Dimethyl Formamide		44	0.30	93	0.54
डाइमेथाईल एसिटामाइड / Dimethyl Acetamide		8	0.05	25	0.16
आर्गन गैस / लिक्विड / Argon Gas / Liquid		54	0.08	78	0.13
फॉर्मिक एसिड / Formic Acid		176	0.79	309	1.14
अन्य / Others		–	0.78	–	0.67
			307.76		180.07
2. खरीदे गए उत्पाद / Bought-out Products					
उर्वरक / Fertilizers					
आयातित डाई अमोनियम फॉस्फेट / Imported Di Ammonium Phosphate		37,091	127.81	25,552	101.76
आयातित म्यूरिएट ऑफ पोटाश / Imported Muriate of Potash		17,297	51.56	52,065	138.66
आयातित यूरिया / Imported Urea		1,085	0.90	22,593	18.68
सिंगल सुपर फॉस्फेट / Single Super Phosphate		14,529	11.65	9,555	7.41
जल में धुलनशील उर्वरक / Water Soluble Fertilizers		1,282	7.23	1,600	9.24
आयातित एन.पी.के 20:20:0 / Imported NPK 20:20:0		741	1.82	21,172	50.68
सल्फेट ऑफ पोटाश / Sulphate of Potash		229	0.80	1,438	5.01
ट्रेडेड डीएपी / Traded DAP		2,716	6.03	–	–
अन्य					
Others		–	–	–	2.77
			207.80		334.21
कुल / TOTAL			515.56		514.28

31 मार्च, 2013 को समाप्त वर्ष के लिए वित्तीय विवरणों पर टिप्पणियां

NOTES TO FINANCIAL STATEMENTS FOR THE YEAR ENDED 31ST MARCH, 2013

₹ करोड़ में / ₹ in Crore

नोट नं. 22 NOTE NO. 22	“कर्मचारी लाभ व्यय” “EMPLOYEE BENEFITS EXPENSE”	मार्च 2013 को समाप्त वर्ष Year Ended March 2013	मार्च 2012 को समाप्त वर्ष Year Ended March 2012
वेतन, मजूरी एवं बोनस / Salaries, Wages and Bonus		378.51	345.10
भविष्य निधि एवं अन्य निधि में अंशदान Contribution to Provident Fund and other funds		37.97	28.49
उपदान में अंशदान / Contribution to Gratuity Fund		10.21	13.40
कामगार एवं कर्मचारी कल्याण व्यय / Workmen and Staff Welfare Expenses		44.33	36.85
		471.02	423.84
घटाएं : भविष्य निधि एवं अन्य निधियों में अंशदान एवं वेतन, मजूरी एवं बोनस Less: Salaries, Wages, Bonus and contribution to Provident Fund & Other funds			
सहित / Included in :			
अनुसंधान एवं विकास (नोट नं. 24सी देखें) Research and Development (Refer Note No. 24C)		2.89	2.07
थल अमोनिया विस्तार से प्राप्य अंश एवं अन्य Share recoverable from Thal Ammonia Extension and Others		18.73	19.77
		21.62	21.84
कुल / TOTAL		449.40	402.00

₹ करोड़ में / ₹ in Crore

नोट नं. 23 NOTE NO. 23	“वित्तीय लागत” “FINANCE COSTS”	मार्च 2013 को समाप्त वर्ष Year Ended March 2013	मार्च 2012 को समाप्त वर्ष Year Ended March 2012
बैंकों से सावधि जमा पर On Term Loans-From Banks		19.83	20.58
बैंकों से कार्यशील पूंजी पर On Working capital from Banks		38.49	8.02
अन्य ऋणों एवं जमा पर On other loans and deposits		2.77	2.93
फारवर्ड कवर प्रीमियम Forward Cover Premium		22.16	14.06
अन्य उधार एवं वित्तीय लागत पर On Other Borrowing & Finance Costs		5.00	3.74
कुल / TOTAL		88.25	49.33



31 मार्च, 2013 को समाप्त वर्ष के लिए वित्तीय विवरणों पर टिप्पणियां

NOTES TO FINANCIAL STATEMENTS FOR THE YEAR ENDED 31ST MARCH, 2013

₹ करोड़ में / ₹ in Crore

नोट नं. 24 NOTE NO. 24	“अन्य व्यय” “OTHER EXPENSES”	मार्च 2013 को समाप्त वर्ष Year Ended March 2013	मार्च 2012 को समाप्त वर्ष Year Ended March 2012
स्टोर्स एवं स्पेयर्स Stores and Spares		36.71	39.71
बिजली एवं इंधन Power and fuel		1180.19	970.57
पानी प्रभार Water Charges		56.45	40.51
मरम्मत एवं प्रचालन प्रभार Repairs and Maintenance	24A	174.82	141.02
भाड़ा एवं हैंडलिंग प्रभार Freight and Handling Charges		597.64	609.48
भाड़ा Rent		11.94	6.23
दर एवं कर Rates and Taxes		6.08	8.47
बीमा Insurance		9.19	8.01
बिक्री पर छूट एवं रीबेट Discounts and Rebates on sales		143.25	75.63
विविध व्यय Miscellaneous Expenses	24B	187.16	119.30
घटाएं : अनुसंधान एवं विकास को अंतरित (नोट नं. 24सी देखें) Less : Transferred to Research & Development Expenses (Refer Note No. 24C)		(0.09)	(0.01)
		2403.34	2018.92

₹ करोड़ में / ₹ in Crore

नोट नं. 24ए NOTE NO. 24A	“विविध व्यय” “REPAIRS AND MAINTENANCE”	मार्च 2013 को समाप्त वर्ष Year Ended March 2013	मार्च 2012 को समाप्त वर्ष Year Ended March 2012
प्लांट एवं मशीनरी / Plant and Machinery		107.57	99.76
भवन / Buildings		38.35	34.35
अन्य आस्तियां / Other Assets		28.97	7.03
		174.89	141.14
घटाएं : अनुसंधान एवं विकास को अंतरित (नोट नं. 24सी देखें) Less : Transferred to Research & Development Expenses (Refer Note No. 24C)		(0.07)	(0.12)
	कुल / TOTAL	174.82	141.02

31 मार्च, 2013 को समाप्त वर्ष के लिए वित्तीय विवरणों पर टिप्पणियां

NOTES TO FINANCIAL STATEMENTS FOR THE YEAR ENDED 31ST MARCH, 2013

₹ करोड़ में / ₹ in Crore

नोट नं. 24बी NOTE NO. 24B	“विविध व्यय” “MISCELLANEOUS EXPENSES”	मार्च 2013 को समाप्त वर्ष Year Ended March 2013	मार्च 2012 को समाप्त वर्ष Year Ended March 2012
सुरक्षा व्यय - फैक्टरी एवं अन्य / Security expenses - Factory and Others		25.45	20.87
बिजली प्रभार - टाउनशिप एवं कार्यालय / Electricity Charges - Township and Offices		5.37	4.03
विज्ञापन / Advertisement		9.73	6.51
बैंक प्रभार / Bank Charges		2.25	3.20
विकास एवं प्रचार / Promotion and Publicity		4.99	2.95
वाहनों के लिए भाड़ा प्रभार / Hire Charges for vehicles		4.09	3.36
यात्रा व्यय / Travelling expenses		7.50	6.09
विविध व्यय * / Miscellaneous expenses *		37.10	22.43
मनोरंजन व्यय / Entertainment Expenses		0.08	0.14
अनुसंधान एवं विकास व्यय / Research and Development expenses	24C	3.52	6.48
अचल संपत्तियों की निकासी / बिक्री पर हानि / Loss on Fixed Assets Sold / Discarded		0.10	2.11
हानि / हर्जाना और अन्य राशियों से लिखा / (लाभ) ** Losses / Damages and other amounts written off **		2.23	1.11
विदेशी मुद्रा हानि / (लाभ) / Foreign exchange Loss / (Gain)		64.38	14.83
सरकारी बांड एवं इक्विटी निवेश के मार्केट मूल्यांकन के लिए मार्क / बिक्री पर हानि Loss on sale / Mark To Market valuation of Government Bonds and Equity Investment		—	8.17
नियमित सामाजिक दायित्व व्यय *** / Corporate Social Responsibility expenses ***		9.05	8.49
शुल्क एवं कर / Duties and Taxes		12.04	—
संदिग्ध ऋणों / अग्रिमों / दावों के लिए प्रावधान Provision for Doubtful Debts / Claims / Advances		14.60	2.20
स्टोर्स के अप्रयुक्त के लिए प्रावधान / Provision for obsolescence of stores		1.37	0.94
समाप्त किए गए ऋण / Bad debts written off		0.80	19.31
पूर्व अवधि आयटम - डेबिट (+) / क्रेडिट (-) Prior period Items – Debit (+) / Credit (-)	24D	0.36	1.59
टीएई/टीडीपी से सामान्य व्ययों के शेयर में समायोजन वसूली योग्य Adjustment towards share of common expenses recoverable from TAE / TDP		(17.85)	(15.51)
कुल / TOTAL		187.16	119.30

- * निदेशकों के बैठकों की फीस सहित चालू वर्ष शून्य, गत वर्ष शून्य
- * Includes Directors' sitting Fees C.Y. ₹ Nil, P.Y. ₹ Nil
- ** नोट नं. 50 देखें
- ** Refer Note No. 50
- *** नोट नं. 44 देखें
- *** Refer Note No. 44



31 मार्च, 2013 को समाप्त वर्ष के लिए वित्तीय विवरणों पर टिप्पणियां

NOTES TO FINANCIAL STATEMENTS FOR THE YEAR ENDED 31ST MARCH, 2013

		₹ करोड में / ₹ in Crore	
नोट नं. 24सी NOTE NO. 24C	“अनुसंधान एवं विकास व्यय” “RESEARCH & DEVELOPMENT EXPENSES”	मार्च 2013 को समाप्त वर्ष Year Ended March 2013	मार्च 2012 को समाप्त वर्ष Year Ended March 2012
वेतन एवं कर्मचारी कल्याण व्यय Salaries and Staff Welfare Expenses		2.89	2.07
मरम्मत एवं रखरखाव Repairs and Maintenance		0.07	0.12
मूल्यहास Depreciation		0.04	0.04
अन्य व्यय Other Expenses		0.50	4.24
हैंडलिंग प्रभार Handling charges		0.02	—
उप कुल / Sub Total		3.52	6.47
घटाकर : अन्य आय से अंतरित (चालू वर्ष ₹ 15265, गत वर्ष ₹ 52010) Less: Transferred from Other Income (C.Y. ₹ 15265, P.Y. ₹ 52010)		—	(0.01)
कुल / TOTAL		3.52	6.48

		₹ करोड में / ₹ in Crore	
नोट नं. 24डी NOTE NO. 24D	“पूर्व अवधि आयटम” “PRIOR PERIOD ITEMS”	मार्च 2013 को समाप्त वर्ष Year Ended March 2013	मार्च 2012 को समाप्त वर्ष Year Ended March 2012
डेबिट / क्रेडिट (-) Debits / Credits (-)			
ब्याज Interest		(0.02)	—
मूल्यहास Depreciation		0.38	0.63
अन्य Others		—	0.96
कुल / TOTAL		0.36	1.59

क. 31 मार्च, 2013 को समाप्त वर्ष के लिए लेखा के हिस्से के रूप में महत्वपूर्ण लेखा नीतियों का विवरण

1. वित्तीय विवरण तैयार करने का आधार :

लेखासंबंधी रुढ़ि :

वित्तीय विवरणों को कंपनी (लेखा मानक) नियमावली 2006 के अधीन अधिसूचित लेखाकरण मानको (एएस) तथा कंपनी अधिनियम 1956 ("द एक्ट") के प्रावधानों के अनुसार सभी निदेशों का अनुपालन करते हुए सामान्यतः स्वीकार्य लेखाकरण सिद्धांतों की पृष्टि करते हुए तैयार किया गया है। वित्तीय विवरण को वास्तविक आधार पर ऐतिहासिक लागत परम्परा के अनुरूप तैयार किया गया है। कंपनी द्वारा लेखा नीतियों का नियमित रूप से पालन किया गया है तथा गत वर्ष प्रयुक्त के अनुरूप है।

वित्तीय विवरण का पुस्तुतीकरण एवं खुलासा :-

अधिनियम के अंतर्गत संशोधित अधिसूचित अनुसूची VI में निर्धारित आधार के अनुसार सभी सम्पत्तियां एवं देयताओं को चालू तथा गैर-चालू के रूप में वर्गीकृत किया गया है, जो निम्नवत है:-

उत्पादों की प्रकृति तथा सम्पत्तियों या प्रोसेसिंग को प्राप्त करने के बीच के समय और उनके नकद एवं नकद सट्टा में प्राप्त होने के आधार पर कंपनी ने अपने प्रचालन प्रक्रिया को सुनिश्चित किया है। कंपनी द्वारा निर्धारित सामान्य प्रचालन प्रक्रिया 6 महीने है।

वर्तमान या गैर वर्तमान सम्पत्ति के रूप में वर्गीकरण के लिए सामान्य प्रचालन प्रक्रिया के भीतर ऐसी सम्पत्तियों के मूल्य अथवा रिपोर्टिंग तिथि के बाद बारह महीने के भीतर यदि ऐसी सम्पत्तियों का मूल्य प्राप्त होने की संभावना होती है, को आधार बनाया जाता है। इस तरह से चालू या गैर चालू सम्पत्ति के वर्गीकरण के लिए रिपोर्टिंग तारीख के बाद 12 महीने के भीतर ऐसी सम्पत्तियों की प्राप्ति को आधार बनाया गया है।

जहां सम्पत्तियों को पूरी तरह से संदिग्ध बताया गया है उसे गैर वर्तमान संपत्ति के रूप में वर्गीकृत किया गया है।

इसी तरह से देयताओं के बारे में भी जहां रिपोर्टिंग तिथि के बाद 12 महीने के अंदर निपटाने की संभावना होती है उन्हें वर्तमान के रूप में वर्गीकरण किया जाता है और जहां देयताओं को निपटाने के लिए कंपनी के पास रिपोर्टिंग तिथि से 12 महीने के अंदर बिना शर्त अधिकार नहीं हो तो उन्हें वर्तमान देयताओं के रूप में वर्गीकृत किया जाता है।

2. अनुमानों का उपयोग :

सामान्यतः स्वीकृत लेखा सिद्धान्तों के अनुपालन में वित्तीय विवरणों को तैयार करने के लिए प्रबंधन को ऐसे अनुमान और धारणाएँ बनानी पड़ती हैं, जिसका आस्तियों और दायित्वों की रिपोर्ट की गयी राशि पर और वित्तीय विवरणों की तारीख की आकस्मिक दायित्वों के प्रकटीकरण पर और रिपोर्ट की अवधि के दौरान प्रचालनों के परिणाम पर असर होता है। यद्यपि यह अनुमान प्रबंधन की वर्तमान घटनाओं और कार्रवाइयों की सर्वोत्तम जानकारी के आधार पर हैं, वास्तविक परिणाम अनुमान से अलग हो सकते

A. Statement of Significant Accounting Policies forming Part of Accounts for the year ended 31st March, 2013

1. Basis of Preparation of Financial Statements:

Accounting Convention:

The financial statements have been prepared in conformity with generally accepted accounting principles to comply in all material respects with the notified Accounting Standards (AS) under Companies (Accounting Standard) Rules 2006 and the relevant provisions of the Companies Act 1956 ("the Act"). The financial statements have been prepared under the historical cost convention, on an accrual basis. The accounting policies have been consistently applied by the Company and are consistent with those used in the previous year.

Presentation and disclosure of financial statements

As per criteria set out in the revised Schedule VI notified under the Act, all assets and liabilities have been classified as current or non-current which are as under:

Based on the nature of products and the time taken between the acquisition of assets or processing and their realization in cash and cash equivalents, company has ascertained its operating cycle. The Normal operating cycle as determined by the Company is 6 months.

The threshold for classification as current or non-current assets is determined either by the realization of such assets within the normal operating cycle or if such asset is expected to be realized within twelve months after the reporting date. Thus classification of an asset either current or non-current has been made applying the criteria of realization of such assets within a period of 12 months after the reporting date.

Where assets have been fully provided for as doubtful, the same are classified as non-current.

Similarly in case of liabilities the same is classified as current where it is expected to be settled within 12 months after reporting date and where the company does not have an unconditional right to defer settlement of the liability for at least twelve months after reporting date.

2. Use of Estimates:

The preparation of the financial statements in conformity with the generally accepted accounting principles requires management to make estimates and assumptions that affect the reported amount of assets and liabilities and disclosure of contingent liabilities as at the date of the financial statements and the results of operations during the reporting period. Although these estimates are based upon management's best knowledge of current events and actions, actual results could differ from these estimates.



हैं। लेखा अनुमानों के किसी भी परिशोधन को, वर्तमान और भविष्यकालीन अवधि में जब परिशोधित किया जाता है तो भविष्यलक्षी माना जाता है।

3. अचल सम्पत्तियाँ

- 3.1 अचल आस्तियों में मूर्त और अमूर्त आस्तियाँ शामिल हैं और उनको दिखाया जाता है, अर्जन की मूल लागत पर (सेनवैट और वैट का निवल) को संचित मूल्य हास/ परिशोधन से घटाकर और हासित मूल्य, निपटान के लिए धृत आस्तियों के मामले छोड़कर जहाँ पुनरांकित मूल्य या अनुमानित वसूलीयोग्य मूल्य में से जो कम हो उससे लागत को परिवर्तित किया जाता है। इस उद्देश्य के लिए ली गई लागत में आस्तियों को वर्तमान स्थान और स्थिति में लाने के लिए लगनेवाली सभी लागतें शामिल हैं। निपटान के लिए रखी गई संपत्तियों को निवल बुल मूल्य के न्यूनतम एवं निवल अनुमानित प्राप्त मूल्य के आधार पर लिया गया है।
- 3.2 पूँजीगत स्वरूप के सरकारी/संस्थागत अनुदान, संबंधित अचल आस्तियों के सकल ब्लॉक के साथ, समायोजित किए गए हैं।
- 3.3 01.04.2011 के बाद शुरू होने वाले लेखाकरण अवधि से कंपनी सम्पत्ति की लागत में मूल्य-हास योग्य सम्पत्ति को प्राप्त करने संबंधी लंबी अवधि के मौद्रिक आयटमों के लेन देन/निपटान पर विनिमय अन्तर को समायोजित करेगी तथा इसे सम्पत्ति के शेष जीवन से कम करेगी।

4. मूल्यहास/परिशोधन :

अमूर्त आस्तियों (सॉफ्टवेयर अप्लिकेशन्स) के अलावा अचल आस्तियों के मूल्यहास को कंपनी अधिनियम 1956 की चौदह अनुसूची में दर्शायी गयी दरों के आधार पर, सरल रेखा तरीके से (एसएलएम) उपबंधित किया है। सकल ब्लॉक में जोड़/कटौतियों पर मूल्यहास का परिकलन जोड़ की तारीख से/और ऐसी कटौतियों की तारीख तक यथानुपात के आधार पर किया गया है।

अमूर्त आस्तियाँ (सॉफ्टवेयर अप्लिकेशन्स) को कंपनी को वह आस्ति अपने उपयोग के लिए जब उपलब्ध हुई उस तारीख के यथानुपात उनके वैयक्तिक अनुमानित उपयोगी जीवनमान का सरल रेखा तरीके से परिशोधन होता है। सॉफ्टवेयर अप्लिकेशन्स के उपयोगी जीवनमान का अनुमान, अमूर्त परिसम्पत्ति के रूप में प्रबंधन ने तीन वर्ष लगाया है। हरेक मामले में ₹.1 लाख तक अमूर्त परिसम्पत्ति पर आनेवाले खर्च को, खर्च होने के वर्ष में प्रभारित किया जा रहा है।

कंपनी को आस्तियाँ उपलब्ध होने के महीने से यथानुपात पट्टे वाली भूमि को पट्टे की अवधि में समानता से परिशोधित किया है।

कमीशनिंग पर कैटलिस्ट का मूल्यहास उसके अनुमानित उपयोगी जीवनमान के तकनीकी निर्धारण पर पूँजीकृत किया गया है।

खरीदी गई रेल्वे वैगनों का मूल्यहास उसके अनुमानित उपयोगी जीवनमान पर किया गया है।

आस्तियों का -हास :

आंतरिक/बाहरी पहलुओं के आधार पर हास के अनुमान के लिए हरेक तुलनपत्र की तारीख को आस्तियों की धारणा लागत की समीक्षा की जाती है। आस्तियों का खाता मूल्य उसकी वसूलीयोग्य

Any revisions to accounting estimates are recognized prospectively when revised, in current and future periods.

3. Fixed Assets

- 3.1 Fixed assets comprise of tangible assets and intangible assets, and are stated at their original cost of acquisition (net of Cenvat and VAT) less accumulated depreciation/amortization and impairment loss. Cost for this purpose includes all costs attributable for bringing the asset to its present location and condition. Assets held for disposal, are stated at lower of net book value and net estimated realizable value.
- 3.2 The Government/Institutional grants of capital nature are adjusted to the gross block of relevant Fixed Assets.
- 3.3 From accounting periods commencing on after 01-4-2011, the Company adjusts exchange differences on translation / settlement of long term monetary items pertaining to the acquisition of a depreciable asset to the cost of the asset and depreciates the same over the remaining life of the asset.

4. Depreciation / Amortization

Depreciation on Fixed Assets other than on intangible assets (software applications) is provided for under STRAIGHT LINE METHOD (SLM) at the rates prescribed in Schedule XIV to the Companies Act, 1956. Depreciation on additions/deductions to Gross Block is calculated on pro-rata basis from the date of such additions/and up to the date of such deductions.

Intangible assets (software applications) are amortized over their respective individual estimated useful lives on a STRAIGHT-LINE BASIS, pro-rata from the date the asset is available to the Company for its use. Management estimates the useful life of software applications identified as intangible assets as three years. Any expenses incurred on intangible assets up to ₹ 1 lakh in each case are being charged off in the year of incurrence.

Leasehold land is amortized equally over the lease period pro-rata from the month the asset is available to the Company.

Depreciation on Catalyst capitalized upon commissioning is provided on the estimated useful life as technically assessed.

Depreciation on railway wagons purchased is provided on its estimated useful life.

Impairment of Assets:

The carrying amounts of assets are reviewed at each Balance Sheet date for identifying an impairment based on internal/external factors. Loss on impairment

मूल्य से जितना अधिक है, उतना ह्रास पर घाटे के लिए प्रावधान किया जाता है। आस्तियों की निवल बिक्री कीमत या उपयोग में उसके मूल्य में से अधिक वसूलीयोग्य रकम है। ह्रास की हानि को पहचानने के बाद संशोधित आगे की राशि से ह्रास की आस्तियों के मूल्य को घटाकर उसकी शेष जीवनमान पर पद्धतिवार रूप से कमी की जाती है। परिस्थितियों में परिवर्तन के कारण, ह्रास के कारण पहले पहचाना गया घाटा बढ़ जाता है या प्रत्यावर्तित होता है। तथापि, प्रत्यावर्तन के बाद धारणा मूल्य, यदि ह्रास नहीं होता तो सामान्य मूल्यह्रास लगाकर जितना मूल्य होता, उससे अधिक धारणा मूल्य नहीं बढ़ता।

5. निर्माण की अवधि में खर्च (इंडीसी)

शुरु हुई नई परियोजनाओं के बारे में सभी प्रचालन पूर्व लागत (आय का निवल) इंडीसी खाते में संचित की जाती है और बाद में पूंजीकरण वर्ष के दौरान विविध संयंत्रों/सुविधाओं के खाते में उचित रूप से प्रभारित की जाती है।

6. उधार लागत :

अर्हक आस्तियों को अर्जित करने/निर्माण करने से संबंधित/लगनेवाली उधारी निधि उधार लेने के बारे में ब्याज और अन्य लागत, संचयित की जाती है और ऐसी परिसम्पत्ति उनके अपेक्षित उपयोग के लिए तैयार होने की तारीख तक पूंजीगत रहती है और अन्य उधारी लागत, लाभ और हानि लेखे में प्रभारित की जाती है।

7. विदेशी मुद्रा लेन-देन :

विदेशी मुद्रा का कारोबार, कारोबार की तारीख लागू विनिमय दर को लागू करके रिपोर्टिंग मुद्रा में किया जाता है।

लेन-देन की तारीख को जो विदेशी मुद्रा की दर है, उसे विदेशी मुद्रा में लेन-देन को तुलन पत्र की तिथि को लागू रिपोर्टिंग मुद्रा में रिकार्ड किया जाता है। परिणामी दर अंतर को लाभ-हानि विवरण में दिया जाता है। विदेशी मुद्रा में श्रेणीत आस्तियों और दायित्वों को, तुलन-पत्र की तारीख को प्रचलित विनिमय दर के अनुसार रूपांतरित किया है। अग्रिम विनिमय संविदाओं में समाविष्ट लेन-देन के संबंध में, संविदा दर और संविदा की तारीख को स्पॉट दर के बीच के फर्क को, संविदा की अवधि के लिए लाभ और हानि लेखे में मान्य किया गया है।

अचल संपत्ति के प्राप्ति से संबंधित लंबी अवधि की विदेशी मुद्रा मौद्रिक आइटमों पर होने वाले विनिमय अन्तर को संपत्ति की शेष उपयोगी जीवन के आधार पर पूंजीकृत एवं मूल्य ह्रास लिया गया है। इस उद्देश्य के लिए कंपनी ने विदेशी मुद्रा मौद्रिक आइटमों की “दीर्घावधि की विदेशी मुद्रा मौद्रिक आइटम” के रूप में लिया है। यदि यह अवधि इसके दायित्व की तिथि से 12 महीने से अधिक अवधि का है।

बाकी सभी विनिमय फर्क (लाभ या हानि) को जिस अवधि में वे हुए उस अवधि में और लाभ और हानि लेखे में दिखाया गया है।

8. व्युत्पन्न माध्यम :

कंपनी ने व्युत्पन्न वित्तीय माध्यमों को आगे के-ठेकों तथा विदेशी मुद्रा उतार-चढ़ाव के साथ इसके जुड़े जोखिमों से बाधित विकल्पों

is provided to the extent the carrying amount of assets exceeds its recoverable amount. Recoverable amount is the higher of an asset's net selling price and its value in use. After recognition of impairment loss, the revised carrying amount less residual value of the impaired asset would be depreciated on systematic basis over its remaining useful life. A previously recognized loss on impairment is increased or reversed depending on the change in the circumstances. However, the carrying value after reversal is not increased beyond the carrying value that would have prevailed by charging usual depreciation if there was no impairment.

5. Expenditure during Construction (EDC)

All pre-operative costs (net of income) incidental to new projects undertaken are accumulated as EDC and apportioned appropriately among the various plants/facilities during the year of capitalization.

6. Borrowing Costs:

Interest and other costs in connection with the borrowing of the funds to the extent related/attribution to the acquisition/ construction of qualifying assets are accumulated and capitalized up to the date when such assets are ready for their intended use. All other borrowing costs are charged to statement of Profit and Loss.

7. Foreign Currency Transactions

Transactions in Foreign currency are recorded in the reporting currency by applying the currency rate as at the date of transaction.

Monetary items denominated in foreign currency are translated at the rates of exchange prevalent on the Balance Sheet date. The resultant exchange differences are recognized in the Statement of Profit and Loss. Non-monetary items are recorded at the rates prevalent on the date of the transaction.

Exchange differences arising on long-term foreign currency monetary items related to acquisition of a fixed asset are capitalized and depreciated over the remaining useful life of the asset. For this purpose, the company treats a foreign currency monetary items as “long-term foreign currency monetary item”, if it has a term of 12 months or more at the date of its obligation.

All other exchange differences (gains or losses) are recognized in the Statement of Profit and Loss in the period in which they arise.

8. Derivative Instruments

The Company uses derivative financial instruments such as forward contracts and options to hedge its exposure associated with foreign currency



के रूप में किया है। इन व्युत्पन्न माध्यमों का निम्न रूप में लेखाकृत किया गया है :-

- (क) आगामी संविदाओं के लिए (प्रमुख फारवर्ड संविदाओं में शामिल माध्यमों सहित) जो ट्रेडिंग या अनुमान उद्देश्यों के लिए निर्धारित नहीं है, ऐसी संविदाओं (संविदा की तिथि को स्पॉट दर और संविदा दर में अंतर) पर प्रीमियम या छूट को संविदा की अवधि पर लाभ और हानि विवरण में व्यय या आय के रूप में लिया गया है।
- (ख) तुलन पत्र के लेखाकरण मानक-11 के अंतर्गत आने वालों के अलावा बकाया व्युत्पन्न संविदाओं को लाभ और हानि के विवरण में मार्केट और मूल्यांकन पर हानि के रूप में दर्शाया गया है। यदि कोई अर्जन है तो उसे भारतीय सनदी लेखापाल संस्थान की घोषणा के अनुसार लेखाकरण मानक-1 लेखाकरण नीतियों का खुलासा में निर्धारित सिद्धांतों के अनुरूप छोड़ दिया गया है।

9. निवेश :

बाजार मूल्य या लागत से कम मूल्य पर वर्तमान निवेशों का मूल्यांकन किया है। दीर्घावधि निवेश को लागत पर कहा गया और ऐसे मूल्य में कोई कमी आए जो अस्थायी स्वरूप की न हो, तो उसके लिए प्रावधान किया गया है।

10. वस्तुसूची (इनवेंटरी)

10.1 इनवेंटरी का मूल्यांकन

फैक्टरी परिसर में, कच्चा माल, मध्यम उत्पाद, उप-उत्पाद तथा तैयार उत्पादों का सर्वेक्षण पद्धति से ऐसी तारीख को मूल्यांकन किया जाता है जो जहाँ तक संभव हो सके, तुलन-पत्र के तारीख के पास की होती है और अंकित स्टॉक की तुलना में कमी/अधिक मात्रा का खाते में समायोजन किया जाता है। फैक्टरी परिसर के बाहर रखे जानेवाले तैयार माल और इनवेंटरी को, माल गोदाम प्रमाणपत्रों के अनुसार और तृतीय पक्षकार से पुष्टि करके प्रमाणित किया जाता है।

10.2 मूल्यांकन का तरीका :

उप उत्पादों को छोड़कर जिन्हें निवल वसूली योग्य मूल्य पर मूल्यांकित किया गया है वस्तु-सूची का मूल्यांकन लागत एवं निवल वास्तविक मूल्य के लोअर आधार पर किया गया है। प्रक्रिया की विभिन्न स्तरों पर यदि कोई गैस या स्लरी पाइपलाइन में है तो उसका मूल्यांकन नहीं किया जाता है क्योंकि यह व्यावहारिक नहीं है।

10.3 लागत का आधार :

- 10.3.1 विनिर्मित तैयार माल, खरीदे हुए उत्पाद और मध्यम उत्पाद की लागत, भारित औसत लागत के आधार पर निकाली जाती है। संयुक्त उत्पादों की लागत का विभाजन, तकनीकी अनुमानों के आधार पर किया जाता है।
- 10.3.2 कच्चा माल, पेट्रोलियम उत्पाद, पैकिंग सामग्री, भण्डार और फुटकर भाग और छुट्टे उपकरणों की लागत, भारित औसत लागत के आधार पर निर्धारित की जाती है।

fluctuations. These derivative instruments are accounted as follows:-

- (a) For forward contracts (including instruments which are in substance forward contracts) which are not intended for trading or speculative purposes, the premium or discount on such contracts i.e. (difference between the contract rate and the spot rate on the date of the contract) is recognized as expense or income in the Statement of Profit and Loss over the life of the contract.
- (b) Outstanding Derivative contracts, other than those covered under Accounting Standard-11 as at the Balance sheet date are marked to market and loss on valuation is recognized in the Statement of Profit and Loss. Gains if any are ignored in line with the principle of prudence enunciated in Accounting Standard-1, Disclosure of Accounting policies as per the announcement of Institute of Chartered Accountants of India.

9. Investments

Current Investments are valued at lower of cost and fair value. Long term investments are stated at cost and provision is made for any diminution in such value, which is other than temporary in nature.

10. Inventory

10.1 Assessment of Inventory

Raw Materials, Intermediary Products, By-Products and Finished Products inside factory premises are assessed by survey method on a date as close as possible to the Balance Sheet date and the shortages /excesses in the quantities as compared to book stocks are adjusted in the books. Finished goods and other inventory stored outside the factory premises are taken as per warehousing certificates and third party confirmation respectively.

10.2 Mode of Valuation

Inventory is valued at lower of cost and net realizable value except in case of by-products, which are valued at, net realizable value. Gases and slurries, if any, in pipelines at different stages of process are not valued as the same is not practicable.

10.3 Basis of Cost:

- 10.3.1 The cost of manufactured finished goods, bought out products and intermediary products are arrived at based on weighted average cost. Bifurcation of cost of joint products is made on technical estimates.
- 10.3.2 Cost of raw materials, petroleum products, packing materials, stores and spares, and loose tools is determined on weighted average cost basis.

10.3.3 उपयोग किए छुट्टे उपकरणों को उपभुक्त माना जाता है और इसलिए मूल्यांकन नहीं किया जाता है।

10.3.4 परियोजना अधिशेष भण्डार और पुराने संयंत्रों के उपयोग में न होनेवाले फुटकर भागों को, नाममात्र अनुमानित मूल्य/तकनीकी अनुमानों पर पुस्तकों में लाया गया है या ज्ञापन रिकार्ड पर लिया गया है।

10.3.5 अप्रचलित, क्षतिग्रस्त या अन्य घटाये गये मूल्य का असर दर्शाने के लिए कच्चा माल, पैकिंग सामग्री, भण्डार और फुटकर भाग और पेट्रोलियम उत्पादों के बारे में, जहाँ भी उचित हो, तकनीकी अनुमानों के आधार पर प्रावधान किया गया है।

10.4 लागत/नकदीकरण मूल्य का मापन :

10.4.1 खरीदी की लागत

खरीदी की लागत में, शुल्क, कर (वसूलीयोग्य का निवल), माल भाडा और अन्य खर्च, व्यापारी छूट का निवल, रियायत और कीमत समायोजन सम्मिलित किया है।

10.4.2 विनिर्मित माल की लागत

विनिर्मित माल की लागत में, प्रत्यक्ष लागत, परिवर्ती उत्पादन ऊपरी व्यय और स्थिर उत्पादन ऊपरी व्यय, अवशोषण लागत निर्धारण पद्धति पर, सम्मिलित होती है। जारी किए गए कैटलिस्ट की उनके अनुमानित उपयोगी काल पर, जिसका तकनीकी निर्धारण किया हो, प्रभार निकाला जाता है। परिवर्ती उत्पादन ऊपरी व्यय, प्रत्यक्ष उत्पादन के आधार पर आबंटित किये जाते हैं। तैयार उत्पाद के संचलन संबंधी, परिवर्ती ऊपरी व्यय, प्रत्यक्ष प्रेषण के आधार पर आबंटित होता है। स्थिर ऊपरी व्यय प्रत्यक्ष उत्पादन स्तर या सामान्य उत्पादन स्तर से अधिक के आधार पर आबंटित होता है। क्षेत्रीय माल गोदाम में और मार्गस्थ स्टॉक के मूल्यांकन में औसत माल भाडा खर्च समाविष्ट किया जाता है।

10.4.3 ट्रेडेड उर्वरकों की लागत

इसमें 10.4.1 के अधीन परिभाषित खरीद की लागत सहित वर्तमान स्थान और स्थिति में सामग्री लाने के लिए खर्च हुई बैगिंग, हैंडलिंग और परिवहन लागत सम्मिलित है।

10.4.4 निवल नकदीकरण मूल्य

यूरिया की कीमत भारत सरकार द्वारा निर्धारित की जाती है, जिससे खरीदार के लिए बिक्री कीमत तय होती है। विनिर्मित यूरिया के लिए निवल नकदीकरण मूल्य प्रतिधारण कीमत (डीलरों के मार्जिन की निवल बिक्री कीमत अधिक भारत सरकार से अर्थसहाय्य), निवल परिवर्ती बिक्री और वितरण लागत के हिसाब से निकाला जाता है। ऑफ-स्पेक यूरिया का निवल नकदीकरण मूल्य, अर्थसहाय्य के सिवाय एमआरपी के 40% से निकाला जाता है।

फास्फेटिक और पोर्टैशिक उर्वरकों का निवल नकदीकरण मूल्य, लागू बिक्री मूल्य की अपेक्षित वसूली, डीलर मार्जिन का निवल और परिवर्ती बिक्री और वितरण लागत अधिक सरकार से नियत/नियत किये जानेवाले रियायत के आधार पर निकाला जाता है। ऑफ स्पेक फास्फेटिक और पोर्टैशिक उर्वरकों का निवल नकदीकरण मूल्य, डीलर मार्जिन की बिक्री कीमत का निवल और

10.3.3 Used loose tools are treated as consumed and hence not valued.

10.3.4 Project surplus stores and spares of old plants not in use are brought in the books at nominal estimated value/technical estimate or carried in memorandum records.

10.3.5 Provision is made in respect of raw materials, packing materials, stores and spares and petroleum products, wherever appropriate, based on technical estimates, to reflect the impact of obsolescence, damage or other diminution in value.

10.4 Measurement of Cost / Realisable Value

10.4.1 Cost of Purchases

Cost of purchase includes duties, taxes (net of those recoverable) freight and other expenses net of trade discounts, rebates and price adjustments.

10.4.2 Cost of Manufactured goods

Cost of Manufactured Goods comprises of direct cost, variable production overheads and fixed production overheads on absorption costing method. Catalysts issued are charged off over their estimated useful lives as technically assessed. Variable production overheads are allocated based on actual production. Variable overheads related to movement of finished products are allocated based on actual dispatches. Fixed overheads are allocated based on higher of the actual production level or normal production level. Average freight incurred is included in valuing stocks in field warehouses and in transit.

10.4.3 Cost of Traded Fertilizers

It comprises of Cost of Purchases as defined under 10.4.1 plus bagging, handling and transportation costs incurred to bring the material in its present location and condition.

10.4.4 Net Realizable Value

Price of urea is administered by the Government of India by which selling price is fixed for the buyer. The net realizable value for manufactured urea is taken at retention price (selling price net of dealers' margin plus subsidy from Government of India) net of variable selling and distribution cost. Net realizable value of off-spec urea is taken at 40% of MRP excluding subsidy.

The net realizable value of phosphatic and potassic fertilizers is taken at the applicable selling prices expected to be realized, net of dealers' margin and variable selling and distribution costs plus the concession as fixed/ to be fixed by Government. Net realizable value of off-spec phosphatic and potassic fertilizers



फैक्टरी की परिवहन लागत सहित पुनः प्रक्रिया की अनुमानित लागत पर निकाला जाता है। ऑफ-स्पेक खरीदे हुए उर्वरकों का निवल नकदीकरण मूल्य, एमआरपी के 30% है जिसमें छूट सामिल नहीं है।

आयातित यूरिया का निवल नकदीकरण मूल्य, बिक्री कीमत और सरकार के साथ तय किए गए अन्य लागू क्षतिपूर्ति और परिवर्ती बिक्री का निवल और वितरण लागत के आधार पर होता है।

ऑफ-स्पेक आयातित यूरिया का निवल नकदीकरण मूल्य, एमआरपी के 40% लिया जाता है जिसमें छूट सामिल नहीं है।

सायलो/फैक्टरी/बंदरगाह में स्टॉक के संबंध में निवल नकदीकरण मूल्य निकालने के लिए, सायलो/कारखाने/बंदरगाह से गोदाम तक प्रेषण का औसत मालभाड़ा खर्च उसमें से कम किया जाता है।

गैर-उर्वरक उत्पादों का निवल नकदीकरण मूल्य, वर्ष के अंत में न्यूनतम बिक्री कीमत, परिवर्ती बिक्री का और वितरण लागत का निवल पर निकाला जाता है।

11. व्यापारिक प्राप्य, अन्य कर्ज, प्राप्य, ऋण और अग्रिम का प्रावधान हर मामले की समीक्षा के आधार पर किया गया है।

सरकार से मिलनेवाला अर्थसहाय्य जो 3 वर्षों से अतिशोध्य है, उसके लिए संदिग्ध के रूप में प्रावधान किया गया है।

12. पट्टे (लीज)

पट्टे पर अर्जित आस्तियाँ जिसमें स्वामित्व के जोखिम और पुरस्कार का महत्वपूर्ण हिस्सा पट्टेकर्ता के पास है, उन्हें प्रचालनीय पट्टे के अधीन श्रेणीबद्ध किया गया है। पट्टे के लिए दिया जाने वाला किराया पट्टे की शर्तों के आधार पर खर्च के रूप में मान्य किया गया है, जो लाभ के समय के आधार पर अधिक अनुकूल होता है।

पट्टे के किराये की आय को पट्टे की शर्तों के आधार पर वास्तविक रूप से लिया है। यह समय के आधार पर अधिक उपयुक्त होता है जिसमें पट्टे के अस्तियों के उपयोग का लाभ निहित होता है।

13. कराधान

आय कर अधिनियम, 1961 के अनुसार, वर्तमान आय कर के लिए प्रावधान किया गया है।

वर्ष के लिए बही खाता लाभ और करयोग्य लाभ के दरम्यान के "समयांतरी" के कारण आस्थगित कर को, कर दरों और उन कानूनों को उपयोग में लाकर हिसाब में लिया है, जिनका अधिनियम बन गया है या तुलन पत्र की तारीख को पर्याप्त अधिनियमन हुआ है। आस्थगित कर आस्ति को माना गया है और आस्तियों को भविष्य में समायोजित किए जाने के विश्वास के हद तक अग्रेषित किया गया है और असमाहित मूल्यहास अथवा हानियों को अग्रेषित वहीं किया गया है जहां इनके भविष्य में समायोजित होने की सुनिश्चितता है।

14. नकद एवं नकद सदृश :

नगदी प्रवाह विवरण में नगद और नगद के समतुल्य में कंपनी के पास की नगद, बैंक में रखी गई नगद और अल्पकालीन निवेश जिसकी परिपक्वता तीन महीने या उस से कम है, सम्मिलित है।

is taken at selling price net of dealers' margin and estimated cost of re-processing including transportation cost to factory. The net realizable value of off spec bought out fertilizers is at 30% of MRP excluding subsidy.

The Net realizable value of imported Urea is the selling price and other entitled compensation as contracted with the Government net of variable selling and distribution cost.

The net realizable value of off-spec imported Urea is taken at 40% of MRP excluding subsidy.

Average freight incurred on despatches from silo/factory/ port to godown is reduced for arriving at the net realizable value in respect of stocks of fertilizers in silo/factory/port.

The net realizable value of non-fertilizer products is taken at the year-end lowest selling prices net of variable selling and distribution cost.

11. Trade receivables, other debts, loans and advances are provided for as doubtful upon review on case to case basis.

Subsidy receivable from Government overdue over 3 years are provided for as doubtful.

12. Leases

Assets acquired on leases wherein a significant portion of the risks and rewards of ownership are retained by the lessors are classified as operating leases. Lease rentals paid for such leases are recognized as an expense as per the lease terms which is more representative of the time pattern of the benefit.

Rental income on leases is accounted for an accrual basis in accordance with the terms of the contract. This is more representative of the time pattern in which benefit derived from the use of the leased asset is diminished.

13. Taxation

Provision for Current Income Tax is made in accordance with the Income Tax Act 1961.

Deferred Tax resulting from "timing difference" between book profit and taxable profit for the year is accounted for using the tax rates and laws that have been enacted or substantially enacted as on the balance sheet date. The deferred tax asset is recognized and carried forward only to the extent that there is a reasonable certainty that the assets will be adjusted in future and for unabsorbed depreciation or carry forward of losses where there is a virtual certainty of their adjustment in future.

14. Cash and Cash Equivalents

Cash and cash equivalents in the cash flow statement comprises of cash in hand, cash at bank and short term investments with an original maturity of three months or less.

15. कर्मचारियों को लाभ

- 15.1.1 प्रोव्हीडेंट आधार पर, कंपनी के भविष्य निधि अंशदान को हिसाब में लिया गया है। कंपनी द्वारा शासित न्यास में भविष्य निधि अंशदान किए जाते हैं। न्यास के सदस्यों को देय ब्याज दर, कर्मचारी भविष्य निधि और विविध प्रावधान अधिनियम, 1952 के अधीन केंद्र सरकार द्वारा घोषित सांविधिक ब्याज दर से कम नहीं होगी और यदि कोई कमी हो तो, उसे कंपनी द्वारा भरा जाएगा। ब्याज के बारे में यदि कोई कमी हो तो, उसे लाभ और हानि लेखों में लिया जाएगा।
- 15.1.2 कंपनी अपनी सेवानिवृत्ति योजना में किया जानेवाला कंपनी का नियत अंशदान प्रोव्हीडेंट आधार पर लाभ और हानि लेखों में प्रभावित किया जाता है।
- 15.1.3 परिभाषित लाभ योजनाओं के अधीन कर्मचारी लाभ में सम्मिलित उपदान, निवृत्ति के बाद, छुट्टी रोककण, निवृत्ति पश्चात चिकित्सा सुविधा और दीर्घावधि सेवा पुरस्कार को परिभाषित लाभ दायित्व के वर्तमान मूल्य के आधार पर माना जाता है, जो तुलन-पत्र की तारीख को बीमांकक मूल्यांकन के आधार पर अग्रेषित है। बीमांकक मूल्यांकन परियोजित एकक पद्धति से किया है।
- 15.1.4 वास्तविक लाभ और हानि को, पूर्ण रूप से लाभ एवं हानि लेखा में जिस वर्ष उत्पन्न होते हैं, लिया गया है। पूर्व सेवा लागत को तुरंत ही उस हद तक जहां तक लाभ को पहले से न्यस्त किया गया है, गणना में लिया गया है। तुलन-पत्र में निवृत्ति लाभ दायित्व को दिखाया है, जो प्रतिनिधित्व करता है। परिभाषित लाभ दायित्व का वर्तमान मूल्य जैसे अमान्य पूर्व सेवा लागत के लिए समायोजित है, एवं और जिसे आस्तियों की उचित मूल्य योजना से जहाँ भी लागू हो घटाया गया है।

16. प्रति शेयर अर्जन (ईपीएस) :

प्रति शेयर मूल अर्जन की गणना वर्ष के दौरान बचे हुए इक्विटी शेयरों की औसत संख्या द्वारा इक्विटी शेयर धारकों को दिए गए वर्ष के लिए कर पश्चात निवल लाभ/हानि को विभाजित करके किया जाता है।

डिल्यूटेड ई पीएस की गणना के उद्देश्य के लिए इक्विटी शेयर धारकों को आवंटित वर्ष के लिए कर-पश्चात निवल लाभ अथवा हानि को वर्ष के दौरान शेष इक्विटी शेयरों की औसत संख्या द्वारा विभाजित किया जाता है और इसे सभी डिल्यूटेड पोर्टेंशियल इक्विटी शेयरों के प्रभाव को समायोजित किया जाता है।

17. अनुसंधान एवं विकास खर्च :

अनुसंधान एवं विकास गतिविधि पर राजस्व व्यय को अलग दिखाया है और लाभ और हानि लेखों में प्रभावित किया है।

15. Employee Benefits

- 15.1.1 Contribution to Provident Fund is accounted for on accrual basis. The Provident Fund contributions are made to a Trust administered by the Company. The interest rate payable to the members of the Trust shall not be lower than statutory rate of interest declared by the Central Government under the Employees Provident Funds and Miscellaneous Provisions Act, 1952 and shortfall, if any, shall be made good by the Company. Such shortfall on account of interest, if any, is recognized in the Statement of Profit and Loss.
- 15.1.2 Company's defined Contribution made to its Super-annuation scheme is charged off to Statement of Profit and Loss on accrual basis.
- 15.1.3 Defined Benefit plans comprising of gratuity, leave encashment on retirement, Post retirement medical benefits and long term service award are recognized based on the present value of Defined Benefit Obligation based on actuarial valuation carried out as on the date of the Balance Sheet. The actuarial valuation is done as per Projected Unit Method.
- 15.1.4 Actuarial gains and losses are recognized in full in the Statement of Profit and Loss for the period in which they occur. Past service cost is recognized immediately to the extent that the benefits are already vested. The retirement benefit obligation recognized in the Balance Sheet represents the present value of the defined benefit obligation as adjusted for unrecognized past service cost, and as reduced by the fair value scheme of assets, wherever applicable.

16. Earnings per Share (EPS)

Basic earnings per share is calculated by dividing net profit or loss after tax for the year attributable to equity shareholders by the weighted average number of equity shares outstanding during the year.

For the purpose of calculating diluted EPS, net profit or loss after tax for the year attributable to equity shareholders are divided by the weighted average number of equity shares outstanding during the year and are adjusted for the effects of all dilutive potential equity shares.

17. Research and Development Expenditure

Revenue Expenditure on Research activity is recognized separately and charged to Statement of Profit and Loss. Expenditure on development activities is capitalized when its future economic benefits can reasonably be regarded as assured.



18. राजस्व मान्यता :

- 18.1 जब स्वामित्व के सभी महत्वपूर्ण जोखिम और प्रतिफल खरीदार को अंतरित किया है तथा सामग्री अंतरित पर कंपनी का कोई प्रभावी नियंत्रण नहीं है, इस स्थिति में प्रोद्भूत के आधार पर बिक्री को माना है।
- 18.2 जहाँ लागू हो, सकल बिक्री में (वापसी का निवल) उत्पादन शुल्क सम्मिलित है।
- 18.3 वर्ष के दौरान बेची गई मात्रा के आधार पर अर्थसहाय्य आय का हिसाब किया है।
- 18.4 भारत सरकार/उर्वरक उद्योग समन्वय समिति द्वारा प्राप्त मूल मान्यता/अनुमति/दावों के निपटारे के आधार पर सामान्यतः अर्थसहाय्य की मान्यता को लिया जाता है।
- 18.5 अन्य आय को प्रोद्भूत के आधार पर लिया है।
- 18.6 लाभांश प्राप्ति का अधिकार स्थापित होने पर लाभांश आय को माना गया है।
- 18.7 वसूली के बारे में कोई विशेष अनिश्चितता के न होने पर ब्याज आय को माना गया है और संविदा कृत दर के आधार पर समयानुपात के अनुरूप लेखाकृत किया गया है।
- 18.8 रद्दी, कबाड/फेंकनेयोग्य माल और कचरे के स्वीपिंग का नकदीकरण करके हिसाब किया गया है।
- 18.9 बीमा और अन्य विविध दावों को प्राप्ति/स्वीकृति के आधार पर लिया है।
- 18.10 प्रमाणित उत्सर्जन कमी/(सीईआर) स्वैच्छिक उत्सर्जन कमी (व्हीईआर) की बिक्री से आय को डिलिवरी और इसकी पुष्टि संबंधित प्राधिकारी द्वारा किया गया है।
- 18.11 पूर्व अवधि से संबंधित डेबिट/क्रेडिट
पूर्व अवधि से संबंधित रु.1,00,000 तक हरेक मामले में आय और व्यय को "पूर्व अवधि" से संबंधित के रूप में वर्गीकृत नहीं किया जा रहा है।
- 18.12 पूर्व प्रदत्त खर्च
₹ 25,000 तक पृथक-पृथक खर्च को वर्गीकृत पूर्वप्रदत्त खर्च में नहीं दिखाया गया है।

19. सरकारी ग्रांट :

सरकारी ग्रांट को इसके प्राप्त होने का उचित आश्वासन है तथा इस पाने की पात्रता की शर्तों को पूरा करने की स्थिति में किया गया है, राजस्व ग्रांट को लाभ और हानि विवरण में लिया गया है। इन्हें व्यय के संबद्ध आइटमों में समायोजित किया गया है। कैपिटल ग्रांटों को संबंधित सम्पत्तियों के सकल मूल्य से कम किया गया है। प्रमोटरों के अंशदान की प्रकृति में अन्य कैपिटल ग्रांटों को आरक्षित पूंजी में जमा किया गया है।

18. Revenue Recognition

- 18.1 Sales are recognized on an accrual basis when all significant risks and rewards of ownership are transferred to the buyer and the Company retains no effective control of the goods transferred.
- 18.2 Gross Sales (net of returns) include excise duty, wherever applicable.
- 18.3 Subsidy income is accounted on the quantity sold during the year.
- 18.4 Recognition of Subsidy is generally made on the basis of in principle recognition/approval/settlement of claims from Government of India / Fertilizer Industry Co-ordination Committee.
- 18.5 Other Income is recognized on an accrual basis.
- 18.6 Dividend income is recognized when right to receive dividend is established.
- 18.7 Interest Income is recognized when no significant uncertainty as to its realization exists and is accounted on time proportion basis at contracted rates.
- 18.8 Scrap, salvaged/waste materials and sweepings are accounted for on realization.
- 18.9 Insurance and other miscellaneous claims are recognized on receipt/acceptance of claim.
- 18.10 Income from sale of Certified Emissions Reductions (CER's) / Voluntary Emissions Reductions (VER's) is recognized on delivery and confirmation of the same by the concerned authorities.
- 18.11 Debits/Credits Relating to Prior period
Income and expenditure pertaining to earlier period and up to ₹ 1,00,000/- in each case, are not being classified as relating to "prior period".
- 18.12 Prepaid Expenses
Individual expense up to ₹ 25,000 is not considered in classifying prepaid expenses.

19. Government Grants

Government grants are recognized when there is a reasonable assurance that the same will be received and conditions stipulated for its entitlement are complied with. Revenue grants are recognized in the Statement of Profit and Loss. They are adjusted to the related item of expense. Capital grants are reduced from the Gross Value of the respective assets. Other capital grants in the nature of Promoter's contribution are credited to capital reserve.

20. आकस्मिक दायित्व एवं प्रावधान :

कंपनी के विरुद्ध दावों को जिन्हें सामान्य व्यवहारों से संबंधित ऋण के रूप में स्वीकृत नहीं किया है और कारण बताओ नोटिस और मांगे जिनके लिए कंपनी द्वारा विवाद उठाया गया है, उसे तथ्यों के सावधानीपूर्वक, मूल्यांकन के बारे में आकस्मिक दायित्व माना गया है। दायित्व आने की संभावना हो और रकम का उचित अनुमान लगाया जा सकता है, तो आकस्मिक दायित्व, यदि हो तो, उसके लिए प्रावधान किया है।

जब कंपनी की वर्तमान बाध्यता पिछली किसी घटना का परिणाम है और इस बात की संभावना है कि बाध्यता के निपटारे के लिए संसाधनों के बाह्यप्रवाह की आवश्यकता है और राशि का विश्वसनीय अनुमान किया जा जा सकता है, उस स्थिति में उपबंध को माना गया है।

प्रावधानों को उनके वर्तमान मूल्य पर छूट नहीं दी है और इसे तुलनपत्र की तारीख को इस बाध्यता के निपटारे के लिए आवश्यक अधिकतम अनुमानित राशि के आधार पर निश्चित किया जाता है। इनकी तुलन-पत्र की प्रत्येक तारीख को समीक्षा की जाती है और वर्तमान अधिकतम अनुमानों को परिवर्तित करने के लिए समायोजन किया जाता है।

20. Contingent Liabilities and Provisions

Claims against the Company not acknowledged as debts relating to normal business transactions and show cause notices and demands disputed by the Company are treated as Contingent Liabilities after careful evaluation of facts. Provision in respect of contingent liabilities if any, is made when it is probable that a liability may be incurred and the amount can be reasonably estimated.

A provision is recognized when the Company has a present obligation as a result of past event; it is probable that outflow of resources will be required to settle the obligation, in respect of which a reliable estimate can be made.

Provisions are not discounted to its present value and are determined based on best estimate required to settle the obligation at the Balance Sheet date. These are reviewed at each Balance Sheet date and adjusted to reflect the current best estimate.



31 मार्च, 2013 को समाप्त वर्ष के वित्तीय विवरण पर टिप्पणियाँ

Notes on Financial Statements for the year ended 31st March, 2013

25. आकस्मिक दायित्व जिनके लिये प्रावधान नहीं हैं :

- 25.1 कंपनी के विरुद्ध दावे जो ऋण के रूप में स्वीकार नहीं किये गये हैं (ब्याज भरोसे के साथ अनुमानित किया नहीं जा सकता) कुल ₹ 23.62 करोड़ (गत वर्ष ₹ 23.81 करोड़) हैं। इनमें निम्नलिखित सामिल है :-
- क) स्थानीय प्राधिकारियों से प्राप्त दावे की राशि ₹ 8.34 करोड़ (निवल किया गया भुगतान/ ₹ 3.95 करोड़ की देयताओं का प्रावधान) कुरुल टाऊनशीप और थल यूनिट की फैक्ट्री की जमीन प्राप्त करना इस संबंध में न्यायालय के निर्णय/न्यायाधीन निर्णय के अधीन है।
- ख) मेसर्स गेल (इं.) लि. द्वारा ₹ 1.47 करोड़ का (गत वर्ष 1.47 करोड़ रूपए) एससीएडीए प्रभार का दावा और बृ. मु.म.न.पा. द्वारा ₹ 0.41 करोड़ (गत वर्ष 0.21 करोड़ रूपए) करोड़ का जल प्रभार का दावा।
- ग) न्यायाधिकरण/न्यायालय के समक्ष ₹ 13.41 करोड़ के दावे (गत वर्ष 13.79 करोड़ रूपए)
- 25.2 कंपनी की संयुक्त उद्यम कंपनी, एफएसीटी-आरसीएफ बिल्डिंग प्रॉडक्ट्स लि. की ओर से जारी निगमित गारंटी कुल ₹ 17.50 करोड़ (गत वर्ष ₹ 17.50 करोड़) है।
- 25.3 उत्पाद शुल्क अधिकारियों द्वारा जारी की गई कारण बताओ नोटिसों की कुल ₹ 131.03 करोड़ (गत वर्ष ₹ 4.09 करोड़) है।
- 25.4 उत्पाद शुल्क प्राधिकारियों (पैरा 25.3 में उल्लिखित के अतिरिक्त) और अन्य प्राधिकारियों द्वारा मांगी गई कुल राशि ₹ 21.66 करोड़ (गत वर्ष 20.90 करोड़) कंपनी द्वारा विवादित बताया गया है।
- 25.5 क) आयकर प्राधिकारियों द्वारा ₹ 21.56 करोड़ की मांगे की गई हैं (गत वर्ष ₹ 316.85 करोड़), जिसका कंपनी ने विवाद किया है, जिसके लिए ₹ 4.05 करोड़ आयकर प्राधिकारियों के पास जमा कर दी गई है।
- ख) बिक्री कर प्राधिकारी द्वारा कंपनी के पास की गई मांग शून्य करोड़ (गत वर्ष ₹ 3.57 करोड़) है, जिसका कंपनी ने विवाद किया है।
- ग) सेवा कर प्राधिकारियों द्वारा मांगी गई ₹ 15.20 करोड़ (गत वर्ष ₹ 0.15 करोड़) कंपनी द्वारा विवादित बताई गई है।
- घ) सीमा शुल्क प्राधिकारियों द्वारा मांगी गई (पैरा 26.9 में उल्लिखित राशि के अलावा) ₹ 80.93 करोड़ (गत वर्ष ₹ 80.77 करोड़) की राशि को कंपनी द्वारा विवादित बताया गया है।
- 25.6 कंपनी के विरुद्ध कामगारों से संबंधित दाखिल किए गए कानूनी मामलों के दावों की रकम जिसे ऋण के रूप में अस्वीकार किया गया है, अभिनिश्चित नहीं की जा सकती।

25. CONTINGENT LIABILITIES NOT PROVIDED FOR:

- 25.1 Claims against the Company not acknowledged as debts to the extent ascertainable (Interest cannot be estimated reliably) aggregates to ₹ 23.62 crore (Previous year ₹ 23.81 crore) which include the following:
- a) Claims preferred by local Authorities amounting to ₹ 8.34 crore (net of payment made/liability provided of ₹ 3.95 crore). The Capitalization of land at Kurul Township and factory at Thal Unit has been made subject to Arbitration awards/Court decisions in this behalf.
- b) SCADA charges claimed by M/s GAIL (I) Ltd. ₹ 1.47 crore (P.Y. ₹ 1.47 crore) & water charges claimed by Municipal Corporation of Greater Mumbai. ₹ 0.41 crore, (P.Y. ₹ 0.21 crore).
- c) Claims before arbitrators/courts, are ₹ 13.41 crore (previous year ₹ 13.79 crore).
- 25.2 Corporate Guarantee executed by the Company on behalf of its Joint Venture Company, FACT-RCF Building Products Ltd. aggregates to ₹ 17.50 crore (Previous year ₹ 17.50 crore).
- 25.3 Show cause notices issued by Excise Authorities aggregating to ₹ 131.03 crore (Previous year ₹ 4.09 crore), disputed by the company.
- 25.4 Demand raised by Excise Authorities (other than as mentioned in Para 25.3) and other authorities aggregating to ₹ 21.66 crore (Previous year ₹ 20.90 crore), disputed by the company.
- 25.5 a) Demands raised by Income Tax Authorities, disputed by the company aggregating to ₹ 21.56 crore (Previous year ₹ 316.85 crore), against which the amount of ₹ 4.05 crore has been deposited with Tax authorities.
- b) Demands raised by Sales Tax Authorities, disputed by the company aggregating to ₹ Nil (previous year ₹ 3.57 crore)
- c) Demands raised by Service Tax Authorities, disputed by the company aggregating to ₹ 15.20 crore (previous year ₹ 0.15 crore)
- d) Demand raised by Custom Authorities (other than as mentioned in Para 26.9) disputed by the company aggregating to ₹ 80.93 crore (previous year ₹ 80.77 crore).
- 25.6 The amount of claims in respect of legal cases filed against the Company for labour matters and not acknowledged as debts is not ascertainable.

25.7 सीईएसटीएटी ने दिनांक 27.3.2012 के अपने आदेश क्र. ए/270-271/12/ईबी/सी-11 द्वारा उत्पाद शुल्क आयोग द्वारा जारी मूल आदेश के अनुसार उत्पादन शुल्क की ₹ 9.66 करोड़ की मांग की पुष्टि की गई इस पर उचित दर से ब्याज तथा नवम्बर 1996 से फरवरी 2005 की अवधि में छूट अधिसूचना में उल्लिखित उद्देश्यों के अतिरिक्त दूसरा उद्देश्य के लिए खरीदे गए छूट प्राप्त दर से खरीदे गए नाफ्ता के संबंध में कम की गई पेनाल्टी का ₹ 4.67 करोड़ मांग की गई। वर्ष के दौरान उपरोक्त आदेश के विरुद्ध बांम्बे उच्च न्यायालय में किए गए अपील को न्यायालय में अस्वीकार किया गया परिणाम स्वरूप मांग की भुगतान के लिए बल दिया गया। मांगे गए शुल्क के लिए कंपनी ने ₹ 9.66 करोड़ की राशि जमा किया। कंपनी ने सीईएसटीएटी के आदेश के विरुद्ध व्यय ब्याज एवं दंड की मांग के विरुद्ध उच्चतम न्यायालय में स्थगन के लिए आवेदन भी दायर किया है। स्थगन को स्वीकृति प्रदान करते हुए माननीय उच्चतम न्यायालय ने मूल रूप से मांगी गई पेनाल्टी की ₹ 4.67 करोड़ की राशि के विरुद्ध पेनाल्टी के लिए कंपनी को ₹ 2.00 करोड़ जमा करने का निदेश दिया, जिसे जमा किया गया। इसके लिए कंपनी ने लाभ और हानि विवरण में ₹ 11.66 करोड़ प्रभावित किया है।

मार्च 2005 से अक्टूबर 2005 तक की अवधि के लिए इसी के लिए ही ₹ 1.77 करोड़ का कारण बताओ नोटिस दिया गया। उत्पाद शुल्क आयुक्त ने उत्पाद शुल्क ₹ 1.77 करोड़ तथा उचित दर से ब्याज सहित पेनाल्टी का ₹ 1.77 करोड़ जमा करने का आदेश दिया। कंपनी ने सीईएसटीएटी में अपील दायर किया है तथा स्थगन प्राप्त कर लिया है।

25.8 दिनांक 5.4.1987 से अतिरिक्त सीवेज प्रभार वसूलने के लिए, बृहन्मुंबई महानगर पालिका (बीएमसी) द्वारा की गई ₹ 33.48 करोड़ की मांग के बारे में कंपनी द्वारा, मुंबई उच्च न्यायालय में रिट याचिका दाखिल की गई है। माननीय उच्च न्यायालय ने, अपने दिनांक 10.11.92 के अंतरिम आदेश द्वारा, आदेश की तारीख तक की अवधि के लिए मांग की वसूली पर स्थगन आदेश दिया है और आदेश की तारीख से सीवेज प्रभार अदा करने के लिए कंपनी को निदेश दिये थे, जिसकी कंपनी द्वारा अदागयी हो गई है। उच्च न्यायालय द्वारा इस मामले को निपटाया गया है और अब मामला सर्वोच्च न्यायालय में है, जिसमें स्थगन आदेश को जारी रखा हुआ है। राँ सीवेज प्राप्त करने के लिए बीएमसी के साथ किये गये करार के भाग के रूप में, कंपनी ने बीएमसी को ₹ 16 करोड़ ब्याजरहित पूंजी दी है (टिप्पणी 12 में सम्मिलित) जो विवादित रकम के लगभग 50% है, जिसे यदि न्यायालय बीएमसी के पक्ष में निर्णय देता है तो विवादित मांग के विरुद्ध समायोजित किया जाएगा। कंपनी की राय में, बीएमसी की मांग तर्कसंगत न होने के कारण, ₹ 33.48 करोड़ की विवादित मांग के लिए प्रावधान करना आवश्यक नहीं है।

25.7 CESTAT vide its order No.A/270-271/12/EB/C-II dated 27.03.2012 confirmed the demand of excise duty as per the Order in Original issued by Commissioner Excise LTU amounting to ₹ 9.66 crore, interest at appropriate rate and a reduced penalty of ₹ 4.67 crore in respect of Naphtha purchased by the company at concessional rate of excise duty for the purposes other than mentioned in the exemption notification for the period November 1996 to February 2005. Company's appeal against the above order was set aside by Bombay High Court during the year, consequent to which the demand was enforced for payment. Company has deposited an amount of ₹ 9.66 crore towards duty demanded. Company has appealed against the order of CESTAT and also filed a Stay application against demand of interest and penalty in Hon'ble Supreme Court. While granting the Stay, Hon'ble Supreme Court directed the Company to deposit an amount of ₹ 2.00 crore towards penalty as against ₹ 4.67 crore originally demanded, which has since been deposited. Company has charged to Statement of Profit and Loss an amount of ₹ 11.66 crore towards the same.

For the period from March 2005 to Oct. 2005, show cause notice is served for ₹ 1.77 crore for the same reason. Commissioner of excise passed an order for payment of excise duty of ₹ 1.77 crore & penalty of ₹ 1.77 crore plus interest at appropriate rate, The Company has filed an appeal in CESTAT & stay has been granted.

25.8 Demand of ₹ 33.48 crore raised by Municipal Corporation of Greater Mumbai (BMC) towards additional sewerage charges levied from 5-4-1987 are disputed by the Company in a Writ Petition filed in Bombay High Court. The Honorable High Court vide its interim Order dated 10-11-92 has granted stay on recovery of the demand for the period up to the date of the Order and directed the Company to pay sewerage charges from the date of the order which is being paid by the Company. The matter has been disposed off by the High Court, and is now resting in Supreme Court, with stay granted to continue. As a part of an agreement entered into with BMC for obtaining raw sewerage, the Company has paid an interest free deposit of ₹ 16 crore to BMC (included in Note no.12) representing approximately 50% of the disputed demand which would be adjustable against the disputed demand in case the Court rules in favor of BMC. No provision is considered necessary for the disputed demand of ₹ 33.48 crore as the claim of BMC is not tenable.



25.9 कंपनी ने मे. उधे इंडिया लि. (यूडीएल) के साथ अपने ट्राम्बे इकाई के पुराने नाइट्रिक एसिड संयंत्र के रिवैप के लिए टर्न-की करार किया है। अस्थायी निर्धारण के अधीन, वर्ष 2004-05 के दौरान, मुंबई सीमा शुल्क आयुक्त (आयात) ने, ₹ 5.75 करोड़ के लागू सीमा शुल्क और राजस्व जमा का भुगतान करने पर, एअर कॉम्प्रेसर पैकेज कन्साइनमेंट के क्लियरन्स को अनुमति दी थी।

उसके बाद, सीमा शुल्क आयुक्त ने, उपरोक्त मामले में ₹ 25.62 करोड़ का सीमा शुल्क और दण्ड की रकम का भुगतान करने के लिए आदेश पारित किया है। सीवीडी सहित आकलन की राशि में से ₹ 9.27 करोड़ की राशि का कंपनी ने भुगतान किया है, जिसके अनंतिम निर्धारण के सम्मुख ₹ 4.49 करोड़ का कॅनवेंट क्रेडिट प्राप्त किया है।

इस आदेश को सीइएसटीएटी/उच्च न्यायालय के सामने चुनौती दी गई थी और 20 जून, 2007 के आदेश द्वारा मुंबई उच्च न्यायालय ने सीमा शुल्क आयुक्त द्वारा पारित आदेश पर और बैंक गारंटी इनवोक करने पर स्थगन आदेश दिया है। कंपनी ने बैंक गारंटियों का नवीकरण किया है। बाम्बे उच्च न्यायालयने सीइएसटीएटी को आरसीएफ के अपील पर सुनवाई करने का आदेश दिया है जिसे विवाद पर कमेटी से अनुमोदन के लिए पहले निरस्त कर दिया गया था। सीइएसटीएटी के बेंच के समक्ष अपील लाने के लिए सालिसीटर द्वारा कार्रवाई की गई है। कंपनी को सालिसीटर एवं वकील द्वारा यह सलाह दी गई है कि, यह माँग मान्य नहीं होगी और इसलिए प्रावधान करना जरूरी नहीं समझा गया।

26. पूँजी लेखे पर जिनका कार्यान्वयन बाकी है और प्रावधान नहीं किया गया है ऐसे कंत्राटों की अनुमानित रक्कम ₹ 130.36 करोड़ अग्रिमों का निवल (गत वर्ष ₹ 96.70 करोड़) है।

27. कंपनी ने एसबीआई लीजिंग ग्रुप से लीज के अंतर्गत मूल रूप से संपूर्ण वैगन (416 वैगनों) को प्राप्त किया है। आगे भारतीय रेलवे द्वारा अपना वैगन रखें योजना के अंतर्गत इन वैगनों को भारतीय रेलवे को सब-लीज पर दिया गया। इस खाते में भविष्य के लिए अनुमानित राजस्व ₹ 4.94 करोड़ है। (गतवर्ष ₹ 5.65 करोड़) इसका अवधि-वार वर्गीकरण निम्नरूप से किया गया है।

₹ करोड़

	31.03.2013 को समाप्त वर्ष	31.03.2012 को समाप्त वर्ष
एक वर्ष के बाद नहीं	0.71	0.71
एक वर्ष के बाद परंतु पांच वर्ष के बाद नहीं	2.82	2.82
पांच वर्ष के बाद	1.41	2.12
कुल	4.94	5.65
लाभ एवं हानि लेखा में अनुमानित पट्टे किराया	0.00	0.71

25.9 The Company had entered into a lumpsum turn key contract with M/s Uhde India Ltd. (UDL) for revamp of its Old Nitric Acid plant at Trombay Unit. During 2004-05, Commissioner of Customs (Imports) Mumbai had allowed clearance of the Air Compressor package consignment under provisional assessment after payment of applicable custom duties, furnishing of Bank guarantees towards demand and a revenue deposit of ₹ 5.75 crore.

Thereafter Commissioner of Customs passed an Order for payment of Custom Duty and penalty aggregating to ₹ 25.62 crore against the above matter. Company has paid ₹ 9.27 crore against provisional assessment including Countervailing Duty (CVD) & Cenvat credit amounting to ₹ 4.49 crore has been availed on the CVD paid.

The Order has been challenged before CESTAT/ High Court and by an Order dated 20th June 2007, Bombay High Court stayed the order passed by the Commissioner of Customs and also against invoking the bank guarantees. The Company has renewed the Bank guarantees. Bombay High Court has now ordered CESTAT to hear the Appeal filed by RCF and the Appeal before bench of CESTAT is expected to be heard. Company has been advised by their solicitors and advocates that the demand is not sustainable and no provision is considered necessary.

26. Estimated amount of contracts remaining to be executed on capital account and not provided for aggregates to ₹ 130.36 crore (Previous year ₹ 96.70 crore) net of advances.

27. The Company has acquired entire wagons (416 wagons) originally under lease from SBI Leasing Group. Further, under the "Own Your Wagons Scheme" of Indian Railways, these wagons have been sub-leased to Indian Railways. The estimated future revenue on this account is ₹ 4.94 crore (Previous year ₹ 5.65 crore). Period wise classification of which is as below.

₹ crore

	Year ended 31-3-2013	Year ended 31-3-2012
Not Later than one year	0.71	0.71
Later than one year but not later than 5 years	2.82	2.82
Later than 5 years	1.41	2.12
Total	4.94	5.65
Lease rent (Income) recognized in Statement of Profit & Loss	—	0.71

भारतीय रेलवे से लीज का भाड़ा मिलने की अनिश्चितता के कारण इस वर्ष के दौरान कंपनी ने इससे प्राप्त होने वाले किसी आय को नहीं लिया है।

28. 1978 में पहले के फर्टिलाइजर कार्पोरेशन ऑफ इण्डिया लिमिटेड के पुनर्गठन के बाद, विशिष्ट अस्थायी एवं अन्य आस्तियों के अंतरण की औपचारिकताएँ पूर्ण नहीं हुई हैं। कुल 3095022 वर्ग मीटर क्षेत्र के संपदा कार्डों में से 409582 वर्ग मीटर (गत वर्ष 465340) के संपदा कार्ड, कंपनी के नाम पर अंतरित होने हैं।
29. थल इकाई के फ्रीहोल्ड भूमि के पूँजीकरण में, किहम की वह भूमि भी सम्मिलित है, जिसकी लागत ₹ 0.02 करोड़ है और विवाद के कारण जिसके कागजातों का कार्यान्वयन और कंपनी के नाम पर हक विलेख अन्तरित होने बाकी हैं।
30. कुछ विविध देनदार, विविध लेनदार, अन्य वर्तमान दायित्व और ऋण और अग्रिम की पुष्टि और समाधान होना बाकी है और परिणामस्वरूप समायोजन कोई हो तो, उसके अधीन है। प्रबंधन की राय में ऐसे समायोजन महत्वपूर्ण नहीं होंगे।
31. इन्वेंटरी में भण्डार/अतिरिक्त माल शामिल है, जिसकी लागत ₹ 6.70 करोड़ (गत वर्ष ₹ 5.37 करोड़) अधिशेष घोषित है। इस रकम में ₹ 4.18 करोड़ मूल्य का (गत वर्ष ₹ 2.76 करोड़) भण्डार/अतिरिक्त भाग सम्मिलित है, जो निपटान योग्य अतिरिक्त के रूप में पहचाना गया है और यदि उसका निपटान किया जाए तो पूर्ण खाता मूल्य प्राप्त नहीं होगा और तदनुसार, उसके निपटान के लिए अनुमानित घाटे के लिए ₹ 3.97 करोड़ (गत वर्ष ₹ 2.60 करोड़) का प्रावधान किया गया है।
32. समय समय पर अधिसूचित दरों पर, यूरिया, फास्फेटिक और पोटैशिक उर्वरकों पर, (पी और के उर्वरक), उर्वरक उद्योग समन्वय समिति (एफआईसीसी) / उर्वरक विभाग (डीओएफ) से अर्थसहाय्य प्राप्त करने के लिए कंपनी पात्र है।

इनपुट तथा अन्य लागतों में वृद्धि/कमी के कारण, जो दरें अब तक अधिसूचित नहीं हुई हैं, उनके लिए अनुमानित आधार पर अर्थसहाय्य का हिसाब किया है।

अनुमानित आधार पर अर्थसहाय्य के ब्यौरे यथानिम्न हैं :-

₹ करोड़

विशिष्टियाँ	2012-13			2011-12		
	यूरिया	पीएण्डके उर्वरक*	आयातित यूरिया	यूरिया	पीएण्डके उर्वरक*	आयातित यूरिया
वर्ष के लिए	400.65	(18.29)	0.27	183.80	(39.29)	3.11
कुल	400.65	(18.29)	0.27	183.80	(39.29)	3.11

* (डेबिट) (प्रतिदेय अर्थसहाय्य/क्रेडिट (प्राप्य अर्थसहाय्य))

33. थल में अपने अमोनिया प्लांट के रिवैप के कारण वर्ष के दौरान यूरिया का उत्पादन उस पात्रता स्तर से अधिक हो गया जिससे यूरिया 2008 के लिए नई निवेश नीति के अंतर्गत जारी दिशा निर्देशों के अनुसार कंपनी छूट पाने की पात्र हो गई है। इस पर विचार करते हुए ₹ 79.64 करोड़ की राशि को छूट आय के रूप में लिया गया है :-

Owing to uncertainty of receipt of lease rent from Indian Railways, Company has not recognized any income towards the same during the year.

28. Formalities relating to transfer of certain immovable and other properties from Fertilizers Corporation of India Limited to the Company on reorganization of the former in 1978 are not yet completed. Out of property cards for a total area of 3095022 sq. mts, property cards for 409582 sq. mts (P.Y.465340) are yet to be transferred in the name of the Company.
29. The capitalization of Freehold land at Thal Unit includes land at Kihim having carrying Cost of ₹ 0.02 crore, pending execution of documents and transfer of title deeds in the name of Company, due to dispute.
30. Some of the balances of Trade Receivable, Trade Payable, Current Liability and Loans and advances are subject to confirmation, reconciliation and consequential adjustments if any. In the opinion of the management, such adjustments would not be material.
31. Inventory includes stores and spares costing ₹ 6.70 crore (previous year ₹ 5.37 crore) declared as surplus. The amount includes stores/spares valued at ₹ 4.18 crore (Previous year ₹ 2.76 crore) identified as disposable surplus and which on disposal may not fetch full book value and accordingly, provision of ₹ 3.97 crore (previous year ₹ 2.60 crore) has been made on account of estimated loss on disposal thereof.
32. The Company is eligible to receive subsidy from Fertilizer Industry Co-Ordination Committee (FICC) / Department of Fertilizers (DOF) on Urea, Phosphatic & Potassic (P&K) Fertilizers at the rates notified from time to time.

For the rates yet to be notified, due to escalations/de-escalations in the cost of inputs and other costs, subsidy has been accounted on estimated basis.

The details of subsidy accounted on estimated basis are as under:-

₹ crore

Particulars	2012-13			2011-12		
	Urea	P&K Fertilizers*	Imported Urea	Urea	P&K Fertilizers*	Imported Urea
For the Year	400.65	(18.29)	0.27	183.80	(39.29)	3.11
Total	400.65	(18.29)	0.27	183.80	(39.29)	3.11

* (Debit) (Subsidy refundable) / Credit (Subsidy receivable).

33. Consequent to revamp of its Ammonia Plant at Thal, the production of Urea during the year has exceeded the qualifying level of production upon which it becomes entitled for subsidy as per the guidelines issued under the New Investment Policy for Urea 2008. Considering the same an amount of ₹ 79.64 crore has been recognized as subsidy income.



34. लघुतम, लघु और मध्यम उद्यम विकास अधिनियम, 2006 के अनुच्छेद 22 के अंतर्गत की आवश्यकता का अनुपालन करने की दृष्टि से, कंपनी के पास उपलब्ध जानकारी के आधार पर, अपेक्षित प्रकटीकरण यथानिम है :-

₹ करोड़

क्र. सं.	विशिष्टियाँ	2012-13	2011-12
1	31 मार्च को अप्रदत्त रही मूल रकम ।	0.09	कुछ नहीं
2	उस पर 31 मार्च को देय ब्याज ।	कुछ नहीं	कुछ नहीं
3	लघुतम, लघु और मध्यम उद्यम विकास अधिनियम, 2006 की धारा 16 के अनुसार, आपूर्तिकर्ताओं को वर्ष के दौरान नियत तारीख के बाद अदा की गई रकम के साथ भुगतान किया गया ब्याज ।		
4	अदायगी में विलंब की अवधि के लिए देय और प्रदत्त ब्याज (जो कि वर्ष के दौरान, नियत तारीख के बाद अदा किया गया है) लेकिन लघुतम, लघु और मध्यम उद्यम विकास अधिनियम, 2006 के अधीन विनिर्दिष्ट ब्याज नहीं जोड़ा है ।	कुछ नहीं	कुछ नहीं
5	31 मार्च को प्रोद्भूत और अप्रदत्त रहा ब्याज ।	कुछ नहीं	कुछ नहीं
6	अगले वर्षों में भी, ऐसा अतिरिक्त ब्याज, जो लघुतम, लघु और मध्यम उद्यम विकास अधिनियम, 2006 की धारा 23 के अधीन कटौती योग्य खर्च के रूप में नामंजूर होने कारण लघु उद्यमों को प्रत्यक्ष भुगतान होने के उपरोक्त तारीख तक देय और प्रदत्त ब्याज ।	कुछ नहीं	कुछ नहीं

लघुतम एवं लघु उद्योग को कुछ सीमा तक निर्धारित किया गया है ऐसी पार्टियों को उन पार्टियों द्वारा दिए गए सूचना/कंपनी के पास उपलब्ध सूचना के आधार पर पहचाना गया है । इसी पर लेखा परीक्षकों द्वारा भी विश्वास किया गया है ।

35. कंपनी, उसके ट्रम्बे और थल में कारखानों और विपणन को उसके भौगोलिक सेगमेंट (प्राथमिक सेगमेंट) के रूप में और उर्वरकों के उत्पादन और बिक्री, औद्योगिक उत्पादों की निर्मिति और बिक्री की गतिविधियों को व्यवसाय का सेगमेंट (द्व्ययम सेगमेंट) माना है, जो कंपनी के लेखा मानक अधिनियम, 2006 (इसके आगे लिखे मानकों में से निर्देशित) के अनुसार अधिसूचित सेगमेंट रिपोर्टिंग को लेखा मानकों में से लेखा मानक-17 के अनुसार है। सेजमेंट वार राजस्व व्यय तथा लाई गई पूँजी को परिशिष्ट-1 पर दिया गया है ।

36. संबंधित पार्टी एवं खुलासों पर लेखाकरण मानक (AS-18) के अनुसार जानकारी निम्नवत है:-

कंपनी, रसायन एवं उर्वरक मंत्रालय, भारत सरकार के प्रशासनिक नियंत्रणाधीन है तथा लेखाकरण मानक-18 के पैरा 10.13 के अनुसार राज्य नियंत्रित उद्यम की परिभाषा में आती है ।

1) मुख्य प्रबंधक कार्मिक

पूर्णकालिक निदेशक गण :-

- श्री आर.जी. राजन, अध्यक्ष एवं प्रबंध निदेशक
- श्री गौतम सेन, निदेशक (वित्त)

34. Disclosures required under Section 22 of the Micro, Small and Medium Enterprises Development Act 2006 is as under:-

₹ crore

Sr. No.	Particulars	2012-13	2011-12
1	Principal amount remaining unpaid as on 31 st March	0.09	0.09
2	Interest due thereon 31 st March	NIL	NIL
3	Interest paid by the Company in terms of Section 16 of Micro, Small and Medium Enterprises Development Act, 2006, along with the amount of the payment made to the supplier beyond the appointed day during the year.	NIL	NIL
4	Interest due and payable for the period of delay making payment (which have been paid but beyond the appointed day during the year) but without adding the interest specified under Micro, Small and Medium Enterprises Development Act, 2006.	NIL	NIL
5	Interest accrued and remaining unpaid as 31 st March.	NIL	NIL
6	Further interest remaining due and payable even in the succeeding years, until such date when the interest dues as above are actually paid to the small enterprise for the purpose of disallowance as a deductible expenditure under Section 23 of the Micro, Small and Medium Enterprises Development Act, 2006.	NIL	NIL

Dues to Micro and small enterprises have been determined to the extent such parties have been identified on the basis of information given by such parties/available with the company. This has been relied upon by the auditors.

35. Company has recognized its factory at Trombay, factory at Thal and Trading, as geographical segments (primary segments) and its activities of manufacture and sale of fertilizers, and manufacture and sale of industrial products as business segments (secondary segments) in accordance with Accounting Standard – 17 on Segment reporting prescribed under the Companies (Accounting Standard) Rules, 2006. The segment wise revenue, expenses and capital employed are given in Annexure-1.

36. Information as per Accounting Standard (AS-18) on Related Party Disclosures is given below:-

Company is under the administrative control of Ministry of Chemicals & Fertilizers, Government of India and is within the meaning of state controlled enterprise as per para 10.13 of Accounting Standard-18.

1) Key Management Personnel

Whole time Directors:-

- Shri. R.G. Rajan, Chairman & Managing Director
- Shri. Gautam Sen Director (Finance)

- (iii) श्री एम.टी. ब्रिटो, निदेशक (तकनीकी), 11 अप्रैल, 2012 से
(iv) श्री अशोक कुमार घसघसे, निदेशक (विपणन), 16 अगस्त, 2012 से
(v) श्री मनोज प्रिय, निदेशक (तकनीकी), 30 सितम्बर, 2011 तक

2) उपरोक्त पार्टियों से संबंधित विवरण

परिश्रमिक:- ₹ करोड़

विशिष्टताएँ	2011-12	2010-11
श्री आर.जी.राजन	0.42	0.27
श्री गौतम सेन	0.37	0.29
श्री एम.टी.ब्रिटो	0.47	—
श्री अशोक कुमार घसघसे	0.34	—
श्री मनोज प्रिया	—	0.31
कुल	1.60	0.87

उपरोक्त राशियों में वेतन एवं भत्ता एवं भविष्य निधि का अंशदान तथा अवकाश नकदीकरण की वास्तविक राशि यदि कोई हो, शामिल है। इसके अतिरिक्त वे भारत सरकार के दिशानिर्देशों के अनुसार गैर-मौद्रिक लाभ पाने के पात्र हैं।

ऐसी पार्टियों द्वारा वर्ष के दौरान लिए गए ऋणों एवं अग्रिमों का विवरण निम्नवत है:-

₹ करोड़

विवरण	2011-12	2010-11
श्री आर.जी.राजन	—	0.01
श्री गौतम सेन	—	0.01
श्री एम.टी.ब्रिटो	—	—
श्री अशोक कुमार घसघसे	—	—
कुल	—	0.02

37. लेखाकरण मानक-28 के अनुसार कंपनी ने वर्ष के अन्त में अपने नकद उगाही इकाइयों / अचल संपत्तियों का हास्य परीक्षण किया है। ऐसा मूल्य-हास परीक्षण उपयोग का मूल्य निर्धारित करने के लिए सम्पत्तियों के जीवन काल को 10 वर्ष अनुमानित किया गया है। तदनुसार ट्रांजे यूनिट में स्थित रैपिडवाल प्लांट के थल के आरगान संयंत्रा लिए मूल्य-हास का प्रावधान किया गया है चूंकि निकाला गया उपयोगी मूल्य अपेक्षित राशि से कम है। मूल्य-हास के लिए ₹ 40.67 करोड़ का प्रावधान किया गया है।

- (iii) Shri. CMT Britto, Director (Technical) from 11th April, 2012
(iv) Shri. Ashok Kumar Ghasghase, Director (Marketing) from 16th August, 2012
(v) Shri. Manoj Priya, Director (Technical) upto 30th September 2011.

2) Details relating to parties referred in above.

Remuneration: - ₹ crore

Particulars	2012-13	2011-12
Shri. R.G. Rajan	0.42	0.27
Shri. Gautam Sen	0.37	0.29
Shri. CMT Britto	0.47	—
Shri. Ashok kumar Ghasghase	0.34	—
Shri. Manoj Priya	—	0.31
Total	1.60	0.87

The above amount includes salaries & allowances, contribution to Provident fund, pension etc. and actual payments towards leave encashment, if any. In addition to the above they are eligible for non-monetary perquisites as per Government of India guidelines.

The detail of loans and advances at the year end of such parties is as under:-

₹ crore

Particulars	2012-13	2011-12
Shri. R.G. Rajan	—	0.01
Shri. Gautam Sen	—	0.01
Shri. CMT Britto	—	—
Shri. Ashok kumar Ghasghase	—	—
Total	—	0.02

37. As per requirements of Accounting Standard -28 Company has carried out impairment testing of its Cash Generating Units/Fixed Assets at the year end. Such a test of impairment is carried out considering an estimated useful life of 10 Years for arriving at the value in use. Accordingly, a provision for impairment has been made towards the Rapidwall plant at Trombay unit and Argon Plant at Thal unit since the expected value in use as arrived at of the said plants, are lower than their carrying amount. A provision of ₹ 40.67 crore has been made towards impairment.



मूल्य-हास के लिए किए गए प्रावधान की स्थिति निम्नवत है :-

₹ करोड

क्र. सं.	विशिष्टियाँ	2012-13			2011-12	
		चिकटान	यूरिया	आरगन	फार्मिक एसिड	चिकटान
1	वर्ष के दौरान हास के लिए किया गया प्रावधान	-	28.31	12.37	-	20.43
2	वर्ष के दौरान प्रावधान की वापसी	-	-	-	-	-
3	प्रावधान खाते में शेष	0.84	48.74	12.37	0.84	20.43

38. 31 मार्च, 2013 को, "प्रावधान, आकस्मिक दायित्व और आकस्मिक आस्तियों" के बारे में लेखा विवरण 29 के अनुसार प्रकटीकरण :

₹ करोड

विशिष्टियाँ	31.3.2012 तक शेष	जोड़	उपभोग	प्रत्यावर्तन	31.3.2013 तक शेष
विवाद और दावे, कानूनी मामले (*)	0.53 (0.53)	2.00 -	-	-	2.53 (0.53)
संचालन प्रभार	- (6.58)	-	- (6.58)	-	-

कोष्ठक में दिए गए आंकड़े गतवर्ष के लिए हैं।

(*) विवाद, दावे और अन्य मामले, प्राधिकरणों/लेनदारों के पास लंबित मुकदमेबाजी/विवादों के कारण उत्पन्न संभाव्य दावों के लिए मुख्यतः किये गये अनुमान दर्शाते हैं। आस्थगित कर लाभ ₹ 0.86 करोड (गत वर्ष ₹ 0.17 करोड) को उपरोक्त के अनुसार मान्य किया गया है। इन मामलों के संबंध में ओवल फ्लो का समय एवं संभावना संबद्ध प्राधिकारियों के साथ इनके समाधान/निर्णय पर निर्भर है।

39. प्रति शेयर अर्जन :

	31.3.2013	31.3.2012
लाभ एवं हानि लेखा के अनुसार कर पश्चात निवल लाभ (₹ करोड में) (क)	280.90	249.24
मूल इपीएस के परिकलन के लिए इक्विटी शेयरों की भारित औसत संख्या (ख)	55,16,88,100	55,16,88,100
प्रति शेयर मूल अर्जन (रुपयों में) (₹ 10/- प्रति शेयर के लिए अंकित मूल्य) (क)/(ख)	5.09	4.52

40. कंपनी ने अपने सहायक कंपनी राजस्थान राष्ट्रीय केमिकल्स एण्ड फर्टिलाइजर्स लि. और संयुक्त उद्यम कंपनी आर.सी.एफ.-एच.एम. कंस्ट्रक्शन सोल्यूशन प्रा.लि., के संबंध में निवेश के मूल्य में कमी हेतु पूरा प्रावधान निम्न रूप से किया है :-

₹ करोड

विवरण	राजस्थान राष्ट्रीय केमिकल्स एण्ड फर्टिलाइजर्स लि.	आरसीएफ - एचएम कंस्ट्रक्शन सालूशन प्रा.लि.
इक्विटी में निवेश	0.03	0.05
इक्विटी लंबित आवंटन के विरुद्ध अग्रिम	0.46	0.05

The status of provision made towards impairment is as under:-

₹ crore

Sr. No.	Particulars	2012-13			2011-12	
		Chikton	Rapidwall	Argon	Chikton	Rapidwall
1	Provision for Impairment made during the year	-	28.31	12.37	-	20.43
2	Reversal of Provision during the year	-	-	-	-	-
3	Balance in Provision A/C	0.84	48.74	12.37	0.84	20.43

38. Disclosure as per Accounting Standard 29 on "Provisions, Contingent Liabilities and Contingent Assets" as on 31st March, 2013.

₹ crore

Particulars	Balance as on 31.3.2012	Addition	Utilization	Reversal	Balance as on 31.3.2013
Disputes and Claims, Legal Matters (*)	0.53 (0.53)	2.00	-	-	2.53 (0.53)
Handling charges	- (6.58)	-	- (6.58)	-	-

Figures in brackets are in respect of previous year

(*) Disputes, Claims and Others represent estimates made mainly for probable claims arising out of litigations / disputes pending with authorities /Trade Payable. Deferred Tax Benefit of ₹ 0.86 crore (Previous year ₹ 0.17 crore) has been recognized on above. The timing and probability of outflow with regard to these matters depends on the ultimate settlement /conclusions with relevant authorities.

39. Earnings Per Share

	31.3.2013	31.3.2012
Net profit after tax as per Statement of Profit and loss (₹ in crore) (A)	280.90	249.24
Weighted Average Numbers of Equity Shares for calculating basic EPS (B)	55,16,88,100	55,16,88,100
Basic earnings per Share (in Rupees) (Face Value of ₹ 10/- per share) (A)/(B)	5.09	4.52

40. The company has made a full provision for diminution in value of investment in respect of it subsidiary Rajasthan Rashtriya Chemicals & Fertilizers Ltd. & Joint Venture Company RCF-HM Construction Solutions Pvt. Ltd. as under.

₹ crore

Particulars	Rajasthan Rashtriya Chemicals & Fertilizers Ltd	RCF-HM Construction Solutions Pvt. Ltd.
Investment in Equity	0.03	0.05
Advance Against Equity pending allotment	0.46	0.05

चूँकि संयुक्त उद्यम कंपनी एफएसीटी आरसीएफ बिल्डिंग प्रोडक्ट लि. का कारपोरेट ऋण पुनर्गठन प्रोग्राम प्रगति पर है। अतः कंपनी ₹ 10 करोड़ तक संयुक्त उद्यम कंपनी में अतिरिक्त इक्विटी पूंजी देगी। उपरोक्त तथ्य पर विचार करते हुए तथा लंबी अवधि और निवेश की रणनीतिक प्रकृति को ध्यान में रखते हुए प्रबंधन की राय में निवेश के मूल्य में कमी अस्थाई है।

41. विविध व्यय में, लेखापरीक्षकों का पारिश्रमिक सम्मिलित है, जिसके तफसील यथानिम्न हैं :-

₹ करोड़

क्रम सं.	विशिष्टियाँ	2012-13	2011-12
1	लेखापरीक्षा फीस (सेवा कर सहित)	0.17	0.17
2	सीमित समीक्षा हेतु आलेप फीस	0.02	0.01
3	समेकित वित्तीय विवरण के लिए आलेप फीस (सेवा कर सहित)	0.01	0.01
4	प्रमाणपत्र और अन्य सेवाओं के लिए	0.07	0.10
5	यात्रा और जेबी खर्च के लिए व्यय	0.01	0.03

42. कंपनी द्वारा निवल सर्टिफाइड एमिसन रिडक्शन (सीईआर) अथवा कार्बन क्रेडिट आवंटित तथा रोके गए की स्थिति निम्नवत है :-

	2012-13	2011-12
वर्ष के प्रारंभ में सीईआर की संख्या	152013	152013
आवंटित सीईआर की संख्या	174211	-
बेचा गया सीईआर	50000	-
वर्ष के अंत में रोके गए सीईआर की संख्या	276223	152013

विलंबित निपटान उपरोक्त कार्बन क्रेडिटों का मूल्यांकन लागत पर वस्तु सूची के रूप में किया गया है।

43. वर्ष के दौरान कंपनी ने चेंबूर, मुंबई स्थित कंपनी टाउनशिप से लगी हुई 48849.74 वर्ग मीटर जमीन एमएमआरडीए (मुंबई नगर क्षेत्र विकास प्राधिकरण) (महाराष्ट्र सरकार के अधीन सांविधिक संस्था) को सार्वजनिक मार्ग निर्माण के लिए सौंपा है। तथापि स्वामित्व का हस्तांतरण एवं जमीन के विनिमय के लिए विचार से संबंधित प्रक्रिया पूरी नहीं हुई है। विचाराधीन होने के कारण कंपनी ने इसे वित्तीय विवरण के नोट नं.10 में निपटान के लिए रखी गई संपत्ति के रूप में दर्शाया है।

44. वर्ष के दौरान कंपनी ने निगमित सामाजिक दायित्व की गतिविधियों के लिए ₹ 9.05 करोड़ की राशि का व्यय किया जिसे नोट नं.24बी विविध व्यय में रिपोर्ट किया गया है।

₹ करोड़ में

विवरण	2012-13	2011-12
कर्मचारी कल्याण (विद्यालय एवं खेल व्यय)	2.91	3.48
मरम्मत एवं रखरखाव	1.16	0.12
जल-प्रभार	0.48	0.82
मिश्रित व्यय	4.50	4.07
योग	9.05	8.49

As Corporate Debt Restructuring program of the Joint Venture Company FACT RCF Building Products Ltd. is in process, Company would be subscribing to additional equity capital in the Joint venture company to the extent of ₹ 10 crore. Considering the above fact and taking into account the long term and strategic nature of the investment, in the opinion of the management the diminution in the value of the investment is temporary.

41. Miscellaneous expenses include auditors' remuneration as per details given below:-

₹ crore

Sr. No.	Particulars	2012-13	2011-12
1	Audit fees for the year (incl. service tax)	0.17	0.17
2	Audit fees for Limited review	0.02	0.01
3	Audit fees for Consolidated Financial Statement (incl. service tax)	0.01	0.01
4	For Certificate and other expenses	0.07	0.10
5	For travelling and out of pocket expenses	0.01	0.03

42. The position of (Net) Certified Emission Reductions (CER's) or Carbon Credits allotted and held by the company is as under:-

	2012-13	2011-12
No. of CER's at the beginning of the year	152013	152013
No. of CER's Allotted	174211	-
No. of CER's Sold	50000	-
No. of CER's held at year end	276223	152013

Pending disposal, the said carbon credits are valued (at cost) as inventory.

43. Company has handed over possession of land measuring 48849.74 sq. mtrs adjacent to the company's township at Chembur, Mumbai, to MMRDA (Mumbai Metropolitan Region Development Authority) (a statutory body under Government of Maharashtra) for the construction of public road. However formalities pertaining to transfer of ownership & consideration for exchange of land are yet to be completed. Pending which company has classified the same as assets held for disposal under Note No.10 to financial statements.

44. During the year Company has incurred expenditure towards Corporate Social Responsibility (CSR) related activities amounting to ₹ 9.05 crore which is reported under Note no. 24B "Miscellaneous expenses".

The functional classification of the same is as under:-

₹ crore

Particulars	2012-13	2011-12
Employee welfare (School & sports expenses)	2.91	3.48
Repairs & maintenance	1.16	0.12
Water charges	0.48	0.82
Miscellaneous expenses	4.50	4.07
TOTAL	9.05	8.49



45. लिस्टिंग करार के खण्ड 32 के अंतर्गत खुलासा

₹ करोड़

विवरण	31.3.2013	31.3.2013 को समाप्त वर्ष के दौरान अधिकतम राशि	31.3.2012	31.3.2012 को समाप्त वर्ष के दौरान अधिकतम राशि
ऋण की प्रकृति में ऋण एवं अग्रिम				
संयुक्त उद्यम कंपनी एफएसीटी आरसीएफ बिल्डिंग प्रोडक्ट्स लि. (ब्याज दर 14% वार्षिक)	2.20	2.20	शून्य	शून्य
राष्ट्रीय केमिकल्स एण्ड फर्टिलाइजर्स लि. के शेयरों में सहायक कंपनी द्वारा निवेश	शून्य	शून्य	शून्य	शून्य

46. कर्मचारी लाभ :

सुधारित मानक लेखा 15 के अधीन अपेक्षित प्रकटीकरण यथानिम्न है :-

परिभाषित लाभ योजना का सामान्य वर्णन :-

1) भविष्य निधि :-

भविष्य निधि के अंशदान को कंपनी द्वारा नियंत्रित ट्रस्ट में रखा जाता है। ट्रस्ट के सदस्यों को भुगतान योग्य ब्याज दर कर्मचारी भविष्य निधि एवं विविध प्रावधान अधिनियम 1952 के अन्तर्गत केन्द्रीय सरकार द्वारा घोषित दर के सांविधिक दर से कम नहीं होता।

वर्ष के दौरान ₹ 28.71 करोड़ की राशि (गत वर्ष ₹ 25.60 करोड़) के कंपनी द्वारा अंशदान के रूप में लाभ और हानि विवरण में प्रभावित किया गया है।

भारतीय सनदी लेखापाल संस्थान के लेखाकरण मानक बोर्ड द्वारा जारी संशोधित एस-15 के कार्यान्वयन पर दिशा-निर्देश के अनुसार कंपनी द्वारा स्थापित भविष्य निधि ट्रस्ट को परिभाषित लाभ योजना के रूप में लिया गया है क्योंकि विधि आस्तियों में आनेवाली किसी कमी को कंपनी को भरना है। तथापि, वर्ष में कोई भी कमी अप्रावधानित नहीं है, आगे निधि के आस्तियों तथा निवेशों के रिटर्न के संबंध में भविष्य में कंपनी किसी भी कमी की अपेक्षा नहीं करती। भारतीय बीमांकित संस्थान द्वारा जारी दिशा निर्देश नोट के अनुसार नीचे सूचीबद्ध अनुमानों पर आधारित भविष्य निधि देयताके मूल्यांकन का बीमांकन के लिए प्रावधान किया गया है तथा निर्धारित किया गया है कि 31.03.2013 तक कोई कमी न हो।

प्रतिबद्धता के अंतर्गत ब्याज दर गारंटी के दायित्व के वर्तमान मूल्य को सुनिश्चित करने के लिए अनुमानों का उपयोग किया गया है :

45. Disclosure under Clause 32 of Listing Agreement

₹ crore

Particulars	As on 31-3-2013	Maximum Amount during Year Ended 31-3-2013	As on 31-3-2012	Maximum Amount during Year Ended 31-3-2012
Loans and advances in the Nature of Loans				
To Joint venture Company Fact RCF Building Products Ltd. (Rate of interest @ 14% p.a.)	2.20	2.20	Nil	Nil
Investment by Subsidiary company in the shares of Rashtriya Chemicals and Fertilizers Ltd.	Nil	Nil	Nil	Nil

46. Employee Benefits:-

The required disclosure under the Revised Accounting Standard 15 is given below.

General Description of Defined Benefit Plan

1) Provident Fund:-

The Provident Fund contributions are made to a Trust administered by the Company. The interest rate payable to the members of the Trust shall not be lower than statutory rate of interest declared by the Central Government under the Employees Provident Funds and Miscellaneous Provisions Act, 1952.

During the year an amount of ₹ 28.71 crore (P.Y. ₹ 25.60 crore) has been charged of to statement of Profit & loss towards contribution by the Company.

In terms of the guidance on implementing the revised AS-15 issued by the Accounting Standard Board of the Institute of Chartered Accountants of India, the Provident Fund Trust set up by the Company is treated as Defined Benefit Plan since the Company has to meet the shortfall in the fund assets, if any. However, as at the year end, no shortfall remains unprovided for. Further, having regard to the assets of the Fund and the Return on the Investments, the Company does not expect any deficiency in the foreseeable future. In terms of the guidance note issued by the Institute of Actuaries of India, the actuary has provided a valuation of provident fund liability based on the assumptions listed below and determined that there is no shortfall as at 31st March, 2013.

The assumptions used in determining the present value of obligation of the interest rate guarantee under deterministic approach are:

क) अनुमान को पांच वर्षों या पूर्व तक सीमित रखा गया है, यदि सेवानिवृत्ति होती है।

ख) अपेक्षित गारंटी ब्याज दर - 8.50%।

ग) छूट दर - 8.25%।

कुल योजना आस्तियों ₹ 729.61 करोड़ (गत वर्ष 651.83 करोड़) की तुलना में वर्ष के लिए ₹ 729.61 करोड़ (गतवर्ष ₹ 651.83 करोड़) हेतु अलेखापरीक्षित वित्तीय विवरण के अनुसार 31 मार्च, 2013 को आर.सी.एफ.लि. कर्मचारी भविष्य निधि के अन्तर्गत कुल योजना देयताएं हैं। ट्रस्ट की निधियों को नियामक प्राधिकारियों द्वारा उल्लिखित विभिन्न प्रतिभूतियों में निवेश किया गया है।

2) उपदान :

कंपनी में उपदान योजना है, जिसमें हर कर्मचारी, उसके कार्यभार ग्रहण करने की तारीख के आधार पर, पूर्ण किये हर वर्ष के लिए अंतिम वेतन के 15 दिनों के वेतन के बराबर की रकम के लाभ के लिए हकदार है। इसी प्रकार की रकम, मृत्यु, सेवा से अलग होने, या निवृत्ति जो भी पहले हो उस स्थिति में दी जाती है। 5 वर्षों की निरंतर सेवा के बाद यह लाभ मिलता है। वर्ष के दौरान उपदान के लिए 14.89 करोड़ का निपटान किया जिसमें से ₹ 4.68 करोड़ ट्रस्ट से प्राप्त होना है।

3) अवकाश नकदीकरण :

तुलन-पत्र की तारीख को, प्रत्यक्ष मूल्यांकन के आधार पर, निवृत्ति के समय, अवकाश नकदीकरण का प्रावधान कंपनी ने हिसाब में लिया है।

31 मार्च, 2013 को सेवानिवृत्ति के उपरान्त अवकाश नकदीकरण की देयता ₹ 160.08 करोड़ (गत वर्ष 153.37 करोड़) है।

4) निवृत्ति पश्चात चिकित्सा लाभ :

कंपनी ने शेष दिन पर किए गए वास्तविक के आधार पर सेवानिवृत्ति उपरान्त चिकित्सा लाभ के प्रावधान का लेखाकरण किया है। स्वैच्छिक सेवा निवृत्ति योजना के अंतर्गत सेवा निवृत्त/अलग होने पर कंपनी के कर्मचारी लागू योजना के अनुसार, चिकित्सा लाभ प्राप्त करने के लिए पात्र होंगे।

5) दीर्घावधि सेवा पुरस्कार :

सौहार्दपूर्ण संबंध और दीर्घावधि समर्पित सेवा की सराहना के रूप में, कंपनी, 25 वर्ष सेवा पूरी करनेवाले कर्मचारियों को स्मृतिचिह्न देकर सम्मानित करती है।

परिभाषित अंशदान योजना का सामान्य विवरण:

अंशदानित सेवानिवृत्ति योजना : यह योजना परिभाषित अंशदान योजना है। इस योजना के सदस्य बनने के बाद कर्मचारी इस योजना में कंपनी द्वारा दिए गए अंशदान के बराबर अंशदान देने का विकल्प चुन सकते हैं। इस योजना के अन्तर्गत 15 वर्ष की सेवा पूरी करने वाले कर्मचारी भारत सरकार के दिशा निर्देशों के अनुसार सेवानिवृत्त होने पर इस योजना का लाभ पाने के पात्र होंगे। वर्ष के दौरान इस योजना में कंपनी ने ₹ 9.16 करोड़ का अंशदान दिया है।

a) Projection is restricted to five years or earlier, if retirement occurs

b) Expected guaranteed interest rate – 8.50%

c) Discount rate – 8.25%

The total plan liabilities under the RCF Ltd. Employees Provident Fund Trust as at 31st March, 2013 as per the unaudited financial statement for the year then ended is ₹ 729.61 crore (P.Y. ₹ 651.83 crore) as against total plan assets of ₹ 729.61 (P.Y. ₹ 651.83 crore). The funds of the trust have been invested under various securities as prescribed by regulatory authorities.

2) Gratuity:-

The Company operates gratuity plan wherein every employee is entitled to the benefit equivalent to fifteen days salary last drawn for each completed year of service depending upon the date of joining. The same is payable on death, separation from service, or retirement, whichever is earlier. The benefit vests after five years of continuous service. During the year Company has settled ₹ 14.89 crore towards gratuity of which ₹ 4.68 crore is receivable from the Trust.

3) Leave Encashment:-

The company has been accounting for provision on account of leave encashment on retirement based on actuarial valuation carried out as at the Balance date.

The liability for the leave encashment on retirement as at 31st March, 2013 is ₹ 160.08 crore (P.Y. ₹ 153.37 crore)

4) Post Retirement Medical Benefits:-

The company has been accounting for provision on account of post-retirement medical benefits based on actuarial valuation carried out as at the Balance date. Employees of the company upon retirement/separation under Voluntary Retirement Scheme are entitled to medical benefits as per the scheme in force.

5) Long Term Service Award

As a part of cordial relation and appreciation of long dedicated service, Company is honouring its employees with a memento on completion of 25 years of service.

General Description of Defined Contribution Plan

Contributory Superannuation Scheme: - The scheme is a defined contribution scheme. Employees are required to exercise their option to be a part of the scheme & make a contribution equivalent to the amount contributed by the company to the fund, upon becoming the member of the scheme. Under the scheme the employee shall be eligible for pension provided they have put in at least 15 years of service in the company & superannuate from the company which is as per Govt. of India guideline. During the year company has provided an amount of ₹ 9.16 crore as contribution towards the said scheme.



उपदान और निवृत्ति पश्चात चिकित्सा लाभों के संबंध में, वित्तीय विवरणों में दी गयी मान्यता के अनुसार, बीमांकिक मूल्यांकन का परिणाम नीचे सारिणी में दिया है :-

(₹ करोड़)

	31 मार्च 2013 को		31 मार्च 2012 को	
	उपदान (वित्तपोषित)	निवृत्ति पश्चात चिकित्सा लाभ (वित्तपोषण रहित)	उपदान (वित्तपोषित)	निवृत्ति पश्चात चिकित्सा लाभ (वित्तपोषण रहित)
1) नियोक्ता खर्च का हिस्सा				
सेवा लागत	7.24	3.90	6.45	4.14
ब्याज लागत	14.71	2.54	13.09	2.00
नियोजित आस्तियों पर अपेक्षित प्रतिलाभ	(14.89)	—	(12.69)	—
बीमांकिक (मुनाफा)/हानि	7.83	1.99	6.52	0.61
निवल खर्च/(मुनाफा)/हानि				
भुगतानित लाभ ₹ 14.89 करोड़	14.89	8.43	13.37	6.75
घटाएं: आरसीएफ ₹ 4.68 करोड़				
आनुतोषिक निधि				
ट्रस्ट में अधिक निधि देना				
पीएण्डएल खाते में निवल प्रभार ₹ 10.21 करोड़				
2) लाभ दायित्व में परिवर्तन				
अवधि के प्रारंभ में दायित्व का वर्तमान मूल्य	173.11	29.90	158.63	25.29
सेवा लागत	7.24	3.90	6.45	4.14
ब्याज लागत	14.71	2.54	13.09	2.00
बीमांकिक (मुनाफा)/हानि	4.22	1.99	8.31	0.61
प्रदत्त लाभ	(14.89)	(2.07)	(13.37)	(2.14)
वर्ष के समाप्ति पर दायित्व का वर्तमान मूल्य	184.39	36.26	173.11	29.90
3) नियोजित आस्तियों में परिवर्तन				
अवधि के प्रारंभ में नियोजित आस्तियों का उचित मूल्य	173.11	—	158.63	—
नियोजित आस्तियों पर अपेक्षित प्रतिलाभ	14.89	—	12.69	—
नियोक्ता का अंशदान	14.89	2.07	13.37	2.14
प्रदत्त लाभ	(14.89)	(2.07)	(13.37)	(2.14)
बीमांकिक (मुनाफा)/हानि	(3.61)	1.99	1.79	0.61
अवधि के समाप्ति पर नियोजित आस्तियों का उचित मूल्य	184.39	—	173.11	—
नियोजित आस्तियों से अधिक दायित्व	—	—	—	—
योजना आस्तियों की श्रेणी				
भारत सरकार की प्रतिभूतियाँ	3.32%	—	3.66%	—
पीएसयू/राज्य सरकार की प्रतिभूतियाँ	3.85%	—	3.98%	—
एसबीआई जीवन बीमा कंपनी लि.	39.13%	—	43.77%	—
भारतीय जीवन बीमा निगम	43.94%	—	45.06%	—
एचडीएफसी एसएल	9.76%	—	3.49%	—
अन्य	0.00%	—	0.04%	—
योग	100.00%	—	100.00%	
वास्तविक अनुमान				
छूट दर (वार्षिक)	8.00%	8.00%	8.50%	8.50%
आस्तियों पर अपेक्षित प्रतिलाभ की दर (प्रति वर्ष)	8.70%	—	8.60%	—
वेतनवृद्धि/स्वास्थ्य देखभाल लागत में वार्षिक वृद्धि	4.00%	4.00%	4.00%	4.00%

The following table shows the impact of actuarial valuation as recognized in the financial statements in respect of Gratuity and Post-retirement medical benefits.

(₹ crore)

	As at 31 st March, 2013		As at 31 st March, 2012	
	Gratuity (Funded)	Post Retirement Medical Benefits (Non Funded)	Gratuity (Funded)	Post Retirement Medical Benefits (Non Funded)
1) Components of Employer expenses				
Service Cost	7.24	3.90	6.45	4.14
Interest Cost	14.71	2.54	13.09	2.00
Expected Return on Plan Assets	(14.89)	—	(12.69)	—
Actuarial (gain)/Loss	7.83	1.99	6.52	0.61
Net expense/(gain) recognized in the statement of Profit and Loss				
Benefit Paid - ₹ 14.89 crore	14.89	8.43	13.37	6.75
Less: Excess funding ₹ 4.68 crore				
To RCF Gratuity Fund				
Trust				
Net Charge to P&L A/C ₹ 10.21crore				
2) Changes in Benefit Obligations				
Present value of Obligation at year beginning	173.11	29.90	158.63	25.29
Service Cost	7.24	3.90	6.45	4.14
Interest Cost	14.71	2.54	13.09	2.00
Actuarial(gain)/Loss	4.22	1.99	8.31	0.61
Benefits paid	(14.89)	(2.07)	(13.37)	(2.14)
Present value of Obligation at year end	184.39	36.26	173.11	29.90
3) Changes in Plan Assets				
Fair value of Plan Assets, at year beginning	173.11	—	158.63	—
Expected return on Plan Assets	14.89	—	12.69	—
Employer's contributions	14.89	2.07	13.37	2.14
	(14.89)	(2.07)	(13.37)	(2.14)
Actuarial gain/(Loss)	(3.61)	1.99	1.79	0.61
Fair value of Plan Assets at period end	184.39	—	173.11	—
Excess Obligation over plan assets	—	—	—	—
Category of Plan Assets				
GOI securities	3.32%	—	3.66%	—
PSU/ State Government Securities	3.85%	—	3.98%	—
SBI Life Insurance Company Ltd.	39.13%	—	43.77%	—
Life Insurance Corporation of India	43.94%	—	45.06%	—
HDFC SL	9.76%	—	3.49%	—
Others	0.00%	—	0.04%	—
Total	100.00%	—	100.00%	
Actuarial Assumptions				
Discount Rate (per annum)	8.00%	8.00%	8.50%	8.50%
Expected Rate of Return on Assets (per annum)	8.70%	—	8.60%	—
Salary Escalation/Annual increase in health care cost	4.00%	4.00%	4.00%	4.00%



आनुतोषिक :-

₹ करोड़

वर्ष	दायित्व का वर्तमान मूल्य	योजना सम्पत्ति का अंकित मूल्य
2008-09	124.55	124.55
2009-10	144.34	144.34
2010-11	158.63	158.63
2011-12	173.11	173.11
2012-13	184.39	184.39

योजना देयताओं पर अनुभव समायोजन - लागू नहीं *

योजना सम्पत्तियों पर अनुभव समायोजन - लागू नहीं *

* प्रबंधन वास्तविक द्वारा किए गए वास्तविक मूल्यांकन पर विश्वास करती है। तथापि योजना देयताओं एवं संपत्तियों पर अनुभव समायोजन उपलब्ध नहीं है। अतएव खुलासा नहीं किया गया है।

भविष्य में वेतन वृद्धि का अनुमान मुद्रास्फिति, वरिष्ठता, पदेन्नति एवं रोजगार मार्केट में मांग एवं पूर्ति जैसे अन्य संबंधित मामलों पर विचार करके लगाया गया है।

47. विदेशी मुद्रा खुलासा की स्थिति निम्नवत है :-

₹ करोड़

विवरण	बाधित खुलासा		31.03.2013	31.03.2012
विदेशी मुद्रा विनिमय संविदा	कच्चे माल के आयात करने के लिए उपलब्ध खरीदार/ आपूर्तिकर्ता क्रेडिट	यूएसडी/ आईएन आर	281.69	751.39

वर्षांत डेरिवेटिव इंस्ट्रुमेंट अथवा अन्यथा द्वारा बाधित न किए गए विदेशी मुद्रा खुलासा निम्नवत है :-

₹ करोड़

विवरण	31.03.2013	31.03.2012
विदेशी मुद्रा सावधि ऋण	161.23	153.82
कच्चे माल या अन्यो के आयात के लिए खरीदार/ आपूर्तिकर्ता क्रेडिट	589.75	1027.36
आपूर्तिकर्ताओं से प्राप्य/अग्रिम	9.59	2.55

48. भारतीय सनदी लेखापाल संस्थान की घोषणा के अनुसार लेखाकरण मानक-1 लेखाकरण नीतियों के खुलासा में सावधानी पूर्वक प्रतिपादित सिद्धान्त के अनुरूप कंपनी ने 31 मार्च, 2013 को बकाया व्युत्पन्न संविधाओं पर मार्केट अर्जत के रूप में ₹ 1.01 की राशि की व्यवस्था नहीं किया है।

49. एसएपी के कार्यान्वयन के बाद, व्यय के दायित्व की रचना दो चरणों में होती है और आय कर की कटौती दूसरे चरण में होती है। कंपनी ने ली हुई कानूनी सलाह के अनुसार तथा एसएपी का उपयोग करनेवाले दूसरी कंपनी में अपनायी गई पद्धति के अनुसार कटौती और प्रेषण की प्रक्रिया का बराबर पालन किया जाता है।

50. 9 अगस्त, 2012 को ट्राम्बे इकाई के स्टोर विभाग में लगी आग से कलपूर्जों के आयटम, कार्यालय उपकरणों, फर्निचर एवं सहायक सामग्रियों की क्षति हुई थी। इससे हुई हानि को लेखों में उचित रूप से रखा गया है। परिणाम स्वरूप बिमा दावा दाखिल करके कम्पनी ने समान लागत के सिद्धांत के अनुसार ₹ 3 करोड़ प्राप्त किए तथा ₹ 0.48 करोड़ की राशि को हानि के विरुद्ध समायोजित किया गया है तथा शेष ₹ 2.52 करोड़ की राशि को अग्रिम में प्राप्त आय के

Gratuity:-

(₹ crore)

Year	Present Value of Obligation	Fair Value of Plan Assets
2008-09	124.55	124.55
2009-10	144.34	144.34
2010-11	158.63	158.63
2011-12	173.11	173.11
2012-13	184.39	184.39

Experience adjustments on Plan Liabilities –Not available *

Experience adjustments on Plan Assets – Not available *

* The Management has relied on the overall actuarial valuation conducted by the actuary. However experience adjustments on Plan liabilities and assets are not readily available and hence not disclosed.

Estimates of future salary increase considered in the actuarial valuation take into account inflation, seniority, promotion and other relevant factors such as demand and supply in the employment market.

47. The position of Foreign currency exposures are as under:-

₹ crore

Particulars	Hedged Exposure		31-3-2013	31-3-2012
Foreign Currency exchange contracts	Buyer's credit/ Supplier's credit availed for import of raw materials	USD/ INR	281.69	751.39

The year-end foreign currency exposures that have not been hedged by a derivative instrument or otherwise are as under:-

₹ crore

Particulars	31-3-2013	31-3-2012
Foreign currency term loans	161.23	153.82
Buyer's credit/Suppliers credit for import of raw materials and others	589.75	1027.36
Advances/receivable from suppliers	9.59	2.55

48. In line with the principle of prudence enunciated in Accounting Standard-1, Disclosure of Accounting policies as per the announcement of Institute of Chartered Accountants of India, Company has not recognized an amount of ₹ 1.01 crore being the mark to market gains on outstanding derivative contracts as at 31st March, 2013.

49. Since implementation of SAP, creation of liability for expenses takes place in two stages and Income tax is deducted at the second stage. According to the legal opinion obtained by the Company and as per the practice followed by other companies using SAP the process of deduction and remittance of Tax at source is correctly followed.

50. On 9th August 2012, a fire occurred in the stores department of Trombay unit where items of stores, spares, office appliances, furniture and fixtures were damaged /destroyed. The loss on account of the same has been appropriately dealt with in the accounts. Consequent to lodging of an insurance claim, Company received an on-account payment of ₹ 3.00 crore. In accordance with principle of matching costs and revenues an amount of ₹ 0.48 crore has been adjusted against the losses and the balance amount of ₹ 2.52 crore has been accounted as

रूप में लेखाकृत किया गया है। क्षतिग्रस्त हुए पूर्णों के मरम्मत के लिए लगभग ₹ 5.5 करोड़ (कर एवं शुल्क रहित) तथा इसके लिए व्यय हेतु ₹ 4.63 करोड़ तक (कर एवं शुल्क रहित) में आगामी वर्ष में व्यय होने का अनुमान है। तदनुसार वर्ष 2013-14 के अनुसार पुस्तकों में आवश्यक समायोजन किए जाएंगे जिसमें अग्रिम में प्राप्त राशि को बीमाकर्ता द्वारा दावा के सैद्धांतिक स्वीकृति पर वास्तविक व्यय में समायोजित किया जाएगा।

51. दिनांक 3 मई, 2013 के उर्वरक विभाग के अधिसूचना क्र.23011/5/2013-एमपीआर तथा भारत सरकार के निदेशों के परिणाम स्वरूप ₹ 19.64 करोड़ की अनुमानित राशि की बिक्री में कमी की गई है। डीलरों/रिटेलरों द्वारा रखे गए स्टॉक को किसानों को कम किए गए एमआरपी पर बेचना है।

52. अतिरिक्त जानकारी

निर्मित माल सी.आय.एफ. आधार पर हिसाब किए हुए आयात का मूल्य, स्वामित्व तकनीकी जानकारी आदि के लिए वर्ष में विदेशी मुद्रा में हुआ खर्च, कच्चे माल, फुटकर भाग और घटकों की खपत, विदेशी मुद्रा में प्राप्ति आदि के बारे में अतिरिक्त जानकारी निम्नवत है।

क. 2012-13 के दौरान निर्मित माल के प्रत्येक वर्ग के बारे में परिमाणान्तरक जानकारी			
मेट्रन			
क्र. सं.	उत्पाद	वार्षिक उत्पादन कमी/अधिक के समायोजन के सिवा	
		2012-13	2011-12
1.	अमोनिया	117,470	120,050
2.	अमोनिया (ट्राम्बे-पाँच)	353,735	282,985
3.	अमोनिया (थल)	1,205,350	1,121,250
4.	यूरिया (ट्राम्बे-पाँच)	384,110	336,005
5.	यूरिया (थल)	1,951,200	1,772,500
6.	सुफला 15:15:15 - संयुक्त उर्वरक	474,685	458,304
7.	सुफला 20:20:0 - अमोनियम नाइट्रेट फास्फेट	135,329	191,570
8.	मेथनॉल	76,830	78,317
9.	अमोनियम बाइकार्बोनेट	27,712	26,782
10.	आरगन (दशलक्ष एनएम3)	2.06	1.6
11.	आरगन (दशलक्ष एनएम3) थल	3.0	3.3
12.	नाइट्रिक एसिड (100%) - (एचपीएनए)	103,055	113,285
13.	नाइट्रिक एसिड (100%) (एमपीएनए)	239,500	234,405
14.	सल्फ्यूरिक एसिड (98%)	73,633	84,772
15.	फॉस्फोरिक एसिड	21,571	28,322
16.	डायल्यूट सल्फ्यूरिक एसिड	93,023	97,998
17.	सोडियम नाइट्रेट/नाइट्राइट	4,587	5,007
18.	कॉन्संट्रेटेड नाइट्रिक एसिड	24,419	27,257
19.	मिथाइलअमाइन्स - (ट्राम्बे)	4,206	4,353
20.	मिथाइलअमाइन्स - (थल)	11,493	13,122
21.	अमोनियम नाइट्रेट (100%)	100,234	77,692

income received in advance. Certain orders have been placed approximately amounting to ₹ 5.55 crore (exclusive of taxes and duties) for repairs to the damaged spares and expenditure towards the same to the extent of ₹ 4.63 crore (exclusive of taxes and duties) is expected to be incurred in the ensuing year. Accordingly necessary adjustments would be carried out in books during 2013-14 wherein the amount received as advance would be adjusted towards the actual expenditure upon in-principle recognition of the claim by the insurer.

51. Consequent to Department of Fertilizer's notification No.23011/5/2013-MPR dated 3rd May 2013, and further directives from Government of India reduction in sales has been made by an estimated amount of ₹ 19.64 crore, on the stocks held by dealers/retailers expected to be sold at reduced MRP to farmers.

52. Additional Information:

Additional information in respect of goods manufactured, value of imports calculated on CIF basis, expenditure in foreign currency during the year on account of royalty, know-how etc., consumption of raw material, spare parts and components during the year, earnings in foreign exchange, etc. is as follows:

A. QUANTITATIVE INFORMATION IN RESPECT OF EACH CLASS OF GOODS MANUFACTURED DURING 2012-2013			
Metric Tonnes			
Sr. No.	PRODUCTS	Annual Production Without Adjustment for Shortages Excesses	
		2012-13	2011-12
1.	Ammonia	117,470	120,050
2.	Ammonia (Trombay-V)	353,735	282,985
3.	Ammonia (Thal)	1,205,350	1,121,250
4.	Urea (Trombay-V)	384,110	336,005
5.	Urea (Thal)	1,951,200	1,772,500
6.	Suphala 15:15:15 - Complex Fertilizer	474,685	458,304
7.	Suphala 20:20:0 - Ammonium Nitro phosphate	135,329	191,570
8.	Methanol	76,830	78,317
9.	Ammonium Bicarbonate	27,712	26,782
10.	Argon (million NM3)	2.06	1.6
11.	Argon (million NM3) Thal	3.0	3.3
12.	Nitric Acid (100%) - (HPNA)	103,055	113,285
13.	Nitric acid (100%) (MPNA)	239,500	234,405
14.	Sulphuric Acid (98%)	73,633	84,772
15.	Phosphoric Acid	21,571	28,322
16.	Dilute Sulphuric Acid	93,023	97,998
17.	Sodium Nitrate/Nitrite	4,587	5,007
18.	Concentrated Nitric Acid	24,419	27,257
19.	Methylamines - (Trombay)	4,206	4,353
20.	Methylamines - (Thal)	11,493	13,122
21.	Ammonium Nitrate (100%)	100,234	77,692



क्र. सं.	उत्पाद	मे.टन	
		वार्षिक उत्पादन कमी/अधिक के समायोजन के सिवा	
		2012-13	2011-12
22.	डाइमिथाइल फार्माइड	3,500	3,430
23.	डाइमिथाइल असेटामाइड	3,003	3,118
24.	कार्बन मोनोक्साइड संयंत्र (दशलक्ष एनएम3)	4.5	4.1
25.	बायोला (जैव उर्वरक)	68.60	183
26.	बायोला (द्रव) (लीटर्स)	60,720	24,830
27.	माइक्रोला (लीटर्स)	144,585	210,100
28.	फॉर्मिक एसिड	6,455	5,374
29.	सुजला 19:19:19	3411	4300
ख. लागत, बीमा, मालभाड़ा आधार पर हिसाब किये हुए आयात का मूल्य			
₹ करोड़			
	विशिष्टियाँ	2012-2013	2011-2012
i)	कच्चा माल *	673.50	751.22
ii)	घटक और फुटकर भाग	14.32	18.97
iii)	पूँजीगत माल	53.87	79.75
* मार्ग में की सामग्री का समावेश वर्ष के अंत में शून्य ₹ । (गतवर्ष ₹ 49.34 करोड़ तथा भारतीय एजेंसियों के माध्यम से आयातित सामग्री रहित ₹ 105.15 करोड़) (गतवर्ष ₹ 22.20 करोड़)			
ग. विदेशी मुद्रा खर्च			
₹ करोड़			
	विशिष्टियाँ	2012-2013	2011-2012
i)	ट्रेडेड माल की खरीद, स्वामित्व, तकनीकी में जानकारी, व्यावसायिक परामर्श फीस, ब्याज, अनुज्ञप्ति फीस और अन्य मामलों के लिए	821.41	1017.71
ii)	विदेश यात्रा पर खर्च	1.06	0.87
iii)	पत्रिकाओं की वर्गणी	0.18	0.07
घ. विदेशी मुद्रा में प्राप्ति			
₹ करोड़			
	विशिष्टियाँ	2012-2013	2011-2012
i)	एफओबी के आधार पर हिसाब किया हुआ निर्यात माल	-	1.65
ii)	भाड़ा और बीमा की वसूली	-	-
iii)	तकनीकी जनशक्ति फीस	0.01	0.06
iv)	सीईआर/वीईआर की बिक्री	1.30	0.11
v)	Others - (Export of stores)	0.37	-

Sr. No.	PRODUCTS	Metric Tonnes	
		Annual Production Without Adjustment for Shortages Excesses	
		2012-13	2011-12
22.	Dimethyl formamide	3,500	3,430
23.	Di Methyl Acetamide	3,003	3,118
24.	Carbon Monoxide Plant (million NM3)	4.5	4.1
25.	Biola (Bio Fertilizer)	68.60	183
26.	Biola (Liquid) (Ltrs)	60,720	24,830
27.	Microla (Ltrs)	144,585	210,100
28.	Formic Acid	6,455	5,374
29.	Sujala 19:19:19	3411	4300
B. VALUE OF IMPORTS CALCULATED ON COST, INSURANCE, FREIGHT BASIS			
₹ in crore			
	Particulars	2012-2013	2011-2012
i)	Raw materials *	673.50	751.22
ii)	Components & Spare parts	14.32	18.97
iii)	Capital Goods	53.87	79.75
* Includes in transit as at year end ₹ Nil (Previous year ₹ 49.34 crore) and excludes imports through Indian agencies ₹ 105.15 crore (Previous year ₹ 22.20 crore)			
C. EXPENDITURE IN FOREIGN CURRENCY			
₹ in crore			
	Particulars	2012-2013	2011-2012
i)	On account of Purchase of Traded goods, Royalty, know- how, professional consultancy fees, interest, licence fees and other matters	821.41	1017.71
ii)	Expenditure on foreign tours	1.06	0.87
iii)	Subscription to journals	0.18	0.07
D. EARNINGS IN FOREIGN EXCHANGE			
₹ in crore			
	Particulars	2012-2013	2011-2012
i)	Export of Goods calculated on FOB basis	-	1.65
ii)	Freight & Insurance recovered	-	-
iii)	Technical manpower fees	0.01	0.06
iv)	Sale of CER/VER	1.30	0.11
v)	Others - (Export of stores)	0.37	-

ड. कच्चा माल, फटकर भाग और पुर्जों का उपभोग

₹ करोड

	विशिष्टियाँ	2012-2013		2011-2012	
		अनुमानित मूल्य	कुल खपत %	अनुमानित मूल्य	कुल खपत %
क. कच्चा माल					
	आयातित	909.10	36.50	784.15	38.35
	देशी	1581.73	63.50	1260.64	61.65
	कुल	2490.83	100.00	2044.79	100.00
ख. फटकर भाग और पुर्जों					
	आयाति	22.18	21.75	24.25	18.53
	देशी	79.79	78.25	106.64	81.47
	कुल	101.97	100.00	130.89	100.00

53. गत वर्ष के आंकड़े जहाँ भी आवश्यक हो और/या व्यवहार्य हो, पुनःआयोजित किये हैं और पुनर्वर्गीत किये हैं, जिससे कि चालू वर्ष के साथ उनकी तुलना की जा सके।

E. CONSUMPTION OF RAW MATERIALS, SPARES AND COMPONENTS

₹ in crore

	Particulars	2012-2013		2011-2012	
		Value Estimated	Total Consumption %	Value Estimated	Total Consumption %
A. Raw Materials					
	Imported	909.10	36.50	784.15	38.35
	Indigenous	1581.73	63.50	1260.64	61.65
	Total	2490.83	100.00	2044.79	100.00
B. Spares and Components					
	Imported	22.18	21.75	24.25	18.53
	Indigenous	79.79	78.25	106.64	81.47
	Total	101.97	100.00	130.89	100.00

53. Previous year figures have been re-arranged and regrouped wherever necessary and / or practicable to make them comparable with those of the current year.

संलग्न इसी दिन की हमारी रिपोर्ट के अनुसार
As per our report of even date attached

कृते एवं निदेशक मंडल की ओर से
For and Behalf of
राष्ट्रीय केमिकल एण्ड फर्टिलाजर केमिकल लिमिटेड
RASHTRIYA CHEMICALS AND FERTILIZERS LTD.

कृते **एम.एम.निसिम एण्ड कं.**
For **M.M. NISSIM AND CO.**
सनदी लेखापाल
Chartered Accountants

कृते **एनबीएस एण्ड कं.**
For **NBS & Co.**
सनदी लेखापाल
Chartered Accountants

आर.जी.राजन
R.G. Rajan
अध्यक्ष एवं प्रबंध निदेशक
Chairman and Managing Director

धिरें मेहता
Dhiren Mehta
भागीदार
Partner

देवदास भट
Devdas Bhat
भागीदार
Partner

दिनांक : 13.05.2013
Dated : 13.05.2013
स्थान : मुंबई
Place : Mumbai

गौतम सेन
Gautam Sen
निदेशक (वित्त)
Director (Finance)

के.सी. प्रकाश
K.C. Prakash
कंपनी सचिव
Company Secretary

दिनांक : 13.05.2013
Dated : 13.05.2013
स्थान : मुंबई
Place : Mumbai

31.03.2013 को समाप्त वर्ष के लिए विभाजानुसार राजस्व और परिणाम SEGMENTWISE REVENUE & RESULTS FOR THE YEAR ENDED 31.03.2013

अनुबंध-1 / Annexure-1
₹ करोड़ में / ₹ in Crore

क्र.सं. Sr. No.	विशिष्टियाँ / Particulars	द्रम्बे / TROMBAY			थल / THAL			ट्रेडिंग / TRADING			कुल / TOTAL		
		उर्वरक Fertilizers	औद्योगिक उत्पाद Industrial Products	कुल Total	उर्वरक Fertilizers	औद्योगिक उत्पाद Industrial Products	कुल Total	उर्वरक Fertilizers	औद्योगिक उत्पाद Industrial Products	कुल Total	उर्वरक Fertilizers	औद्योगिक उत्पाद Industrial Products	कुल Total
अन्य जानकारी OTHER INFORMATION	एक. i. विभाजन आस्तियाँ Segment Assets	2013.58	233.89	2247.47	2319.65	135.89	2455.54	965.63		965.63	5298.86	369.78	5668.64
	दो. ii. गैर-आवंटित निर्गमित आस्तियाँ Unallocated Corporate Assets											161.63	161.63
	तीन. iii. कुल आस्तियाँ Total Assets	2013.58	233.89	2247.47	2319.65	135.89	2455.54	965.63	-	965.63	5298.86	369.78	5830.27
	चार. iv. विभाजन दायित्व Segment Liabilities	526.33	37.44	563.77	361.08	18.05	379.13	387.58		387.58	1274.99		1330.48
	पांच. v. गैर-आवंटित निर्गमित दायित्व Unallocated Corporate Liabilities											228.24	228.24
	छः. vi. कुल दायित्व Total Liabilities	526.33	37.44	563.77	361.08	18.05	379.13	387.58	-	387.58	1274.99	55.49	1558.72
	सात. vii. पूँजीगत पूँजी Capital Employed	1487.25	196.45	1683.70	1958.57	117.84	2076.41	578.05	-	578.05	4023.87	314.29	4271.55
	आठ. viii. पूँजीगत खर्च Capital Expenditure			76.84			118.79			6.20			205.82
	नौ. ix. मूल्य-ह्रास Depreciation			97.69			71.13						173.15
	दस. x. अन्य गैर नकदी व्यय Other Non Cash Expenses			4.09			2.64			6.52			13.25

31.03.2012 को समाप्त वर्ष के लिए विभाजनानुसार राजस्व और परिणाम

SEGMENTWISE REVENUE & RESULTS FOR THE YEAR ENDED 31.03.2012

अनुबंध-1 / Annexure-1
₹ करोड़ में / ₹ in Crore

क्र.सं. Sr. No.	विशिष्टियाँ / Particulars	द्रुम्बे / TROMBAY			शुल्ले / THAL			ट्रेडिंग / TRADING			कुल / TOTAL			
		उर्वरक Fertilizers	औद्योगिक उत्पाद Industrial Products	कुल Total	उर्वरक Fertilizers	औद्योगिक उत्पाद Industrial Products	कुल Total	उर्वरक Fertilizers	औद्योगिक उत्पाद Industrial Products	कुल Total	उर्वरक Fertilizers	औद्योगिक उत्पाद Industrial Products	कुल Total	गैर- आवंटित Unallo- cated
अन्य जानकारी OTHER INFORMATION														
एक. i.	विभाजन आस्तियाँ Segment Assets	1834.44	233.59	2068.03	1497.45	166.05	1663.50	1275.20	-	1275.20	4607.09	399.64	5006.73	
दो. ii.	गैर-आवंटित निर्गमित आस्तियाँ Unallocated Corporate Assets												609.69	609.69
तीन. iii.	कुल आस्तियाँ Total Assets	1834.44	233.59	2068.03	1497.45	166.05	1663.50	1275.20	-	1275.20	4607.09	399.64	5616.42	609.69
चार. iv.	विभाजन दायित्व Segment Liabilities	674.98	45.88	720.86	299.77	19.15	318.92	724.69	-	724.69	1699.44	65.03	1764.47	281.34
पांच. v.	गैर-आवंटित निर्गमित दायित्व Unallocated Corporate Liabilities												281.34	281.34
छः. vi.	कुल दायित्व Total Liabilities	674.98	45.88	720.86	299.77	19.15	318.92	724.69	-	724.69	1699.44	65.03	2045.81	281.34
सात. vii.	पूँजीगत पूँजी Capital Employed	1159.46	187.71	1347.17	1197.68	146.90	1344.58	550.51	-	550.51	2907.65	334.61	3570.61	328.35
आठ. viii.	पूँजीगत खर्च Capital Expenditure			52.11			293.14			5.65			355.15	4.24
नौ. ix.	मूल्य-ह्रास Depreciation			92.00			46.00						142.44	4.44
दस. x.	अन्य गैर नकदी व्यय Other Non Cash Expenses			12.03			8.05			3.36			31.73	8.29



स्वतंत्र लेखा परीक्षकों की रिपोर्ट

सेवा में,
निदेशक मंडल,
राष्ट्रीय केमिकल्स एण्ड फर्टिलाइजर्स लिमिटेड

हमने राष्ट्रीय केमिकल्स एण्ड फर्टिलाइजर्स लिमिटेड (''दि कंपनी'') के सहगामी समेकित वित्तीय विवरण तथा संयुक्त रूप से नियंत्रित इकाइयों एवं कंपनी एवं संयुक्त रूप से नियंत्रित इकाइयों से गठित (''द ग्रुप''), जिसमें 31 मार्च, 2013 की समेकित तुलन पत्र और लाभ एवं हानि का समेकित विवरण तथा उसी दिन समाप्त वर्ष के लिए समुह की समेकित नकद निकासी विवरण तथा महत्वपूर्ण लेखा नीतियों के सारांश और अन्य व्याख्यात्मक सूचना का लेखापरीक्षण किया।

समेकित वित्तीय विवरणों के लिए प्रबंध का दायित्व

भारत में सामान्यतः स्वीकार्य लेखाकरण नीतियों के अनुसार कंपनी के समेकित वित्तीय स्थिति, समेकित वित्तीय निष्पादन तथा समेकित नकद निकासी पर सही एवं उचित दृष्टिकोण देने वाले इन समेकित वित्तीय विवरणों को तैयार करना प्रबंधन का दायित्व है। इन दायित्वों में समेकित वित्तीय विवरणों के प्रस्तुतीकरण एवं तैयार करने से संबंधित डिजाइन, कार्यान्वयन एवं आंतरिक नियंत्रण के रखरखाव शामिल है जो सही एवं उचित दृष्टि से प्रस्तुत करें तथा जहां गलती एवं धोकाधड़ी होने की संभावना हो वहां तात्त्विक गैर विवरण से मुक्त हो।

लेखा परीक्षकों का दायित्व

हमारा दायित्व अपने लेखापरीक्षा पर आधारित इन वित्तीय विवरणों पर राय व्यक्त करना है। हमने भारतीय लेखापाल संस्थान द्वारा जारी लेखापरीक्षा मानकों के अनुसार अपना लेखापरीक्षा किया है। इन मानकों में यह आवश्यक है कि हम तात्त्विक आवश्यकताओं एवं योजना तथा इस बात का उचित आश्वासन प्राप्त करने के लिए लेखापरीक्षा करें की वित्तीय विवरण गैर विवरणों से मुक्त हो।

लेखापरीक्षा में समेकित वित्तीय विवरण में राशियों एवं खुलासों के बारे में लेखापरीक्षा साक्ष्य प्राप्त करने के लिए प्रक्रियाओं का अनुपालन करना होता है। प्रक्रियाओं का चयन लेखापरीक्षकों के निर्णयों पर निर्भर होता है जिसमें समेकित वित्तीय विवरण के तात्त्विक गैर विवरण के जोखिमों की जांच शामिल होती है। जहां धोकाधड़ी अथवा गलती होने की संभावना होती है। उन जोखिम जांचों में लेखापरीक्षक कंपनी द्वारा समेकित वित्तीय विवरण को तैयार करने और प्रस्तुत करने के लिए संबद्ध आंतरिक नियंत्रण पर विचार करते हैं, जो लेखापरीक्षा प्रक्रियाओं को डिजाइन करने के लिए सही एवं उचित दृष्टि से प्रस्तुत करें तथा जो परिस्थितियों के अनुरूप हो। लेखापरीक्षा में समेकित वित्तीय विवरणों के संपूर्णतः प्रस्तुतीकरण के मूल्यांकन के साथ साथ प्रबंधन द्वारा उपयोग में लाई गई लेखाकरण नीतियों के औचित्य, लेखाकरण के अनुमानों के औचित्य भी शामिल होते हैं। हम विश्वास करते हैं कि हम लोगों द्वारा प्राप्त लेखापरीक्षा साक्ष्य हमारे लेखापरीक्षा राय बनाने के लिए आधार प्रदान करने हेतु पर्याप्त एवं उचित है।

Independent Auditor's Report

TO
THE BOARD OF DIRECTORS OF
RASHTRIYA CHEMICALS AND FERTILIZERS LIMITED

We have audited the accompanying Consolidated Financial Statements of RASHTRIYA CHEMICALS AND FERTILIZERS LIMITED ("the Company") and jointly controlled entities (the Company and jointly controlled entities constitute "the Group"), which comprise the Consolidated Balance Sheet as at March 31, 2013, and the Consolidated Statement of Profit and Loss and the Consolidated Cash Flow Statement of the Group for the year then ended, and a summary of significant accounting policies and other explanatory information.

Management's Responsibility for the Consolidated Financial Statements

Management is responsible for the preparation of these Consolidated Financial Statements that give a true and fair view of the consolidated financial position, consolidated financial performance and consolidated cash flows of the company in accordance with accounting principles generally accepted in India. This responsibility includes the design, implementation and maintenance of internal control relevant to the preparation and presentation of the consolidated financial statements that give a true and fair view and are free from material misstatement, whether due to fraud or error.

Auditor's Responsibility

Our responsibility is to express an opinion on these financial statements based on our audit. We conducted our audit in accordance with the Standards on Auditing issued by the Institute of Chartered Accountants of India. Those Standards require that we comply with ethical requirements and plan and perform the audit to obtain reasonable assurance about whether the financial statements are free from material misstatement.

An audit involves performing procedures to obtain audit evidence about the amount and disclosures in the Consolidated Financial Statements. The procedures selected depend on the auditor's judgment, including the assessment of the risks of material misstatement of the consolidated financial statement, whether due to fraud or error. In making those risk assessments, the auditor considers internal control relevant to the Company's preparation and presentation of the Consolidated Financial Statements that give a true and fair view in order to design audit procedures that are appropriate in the circumstances. An audit also includes evaluating the appropriateness of the accounting policies used and the reasonableness of the accounting estimates made by management, as well as evaluating the overall presentation of the consolidated financial statements. We believe that the audit evidence we have obtained is sufficient and appropriate to provide a basis for our audit opinion.

राय

हमारी राय में तथा हमारी सर्वश्रेष्ठ सूचना एवं हमें दिए गए स्पष्टीकरण के अनुसार तथा नीचे दिए गए संयुक्त उद्यम कंपनियों के अलेखापरीक्षित वित्तीय जानकारी पर विचार करने के आधार पर समेकित वित्तीय विवरण भारत में सामान्यतः स्वीकार्य लेखाकरण सिद्धान्तों की पुष्टि में सही एवं उचित दृष्टि प्रस्तुत करते हैं :

1. समेकित तुलन पत्र के मामले में 31 मार्च, 2013 को कंपनी की स्थिति ।
2. लाभ एवं हानि के समेकित विवरण के मामले में उसी दिन समाप्त वर्ष के लिए लाभ, तथा
3. समेकित नकदी प्रवाह विवरण के मामले में उसी दिन समाप्त वर्ष के लिए नकदी प्रवाह ।

ध्यानार्थ मामले :

हम निम्न पर ध्यान आकर्षित करते हैं :

- क) समेकित वित्तीय विवरण के नोट नं.ए (1.2) के साथ पठित नोट नं.ए (1.4) में कहा गया है कि राजस्थान राष्ट्रीय केमिकल्स एण्ड फर्टिलाइजर्स लिमिटेड, एक सहायक कंपनी, जिसमें कंपनी का 51 प्रतिशत स्वामित्व है को समेकित वित्तीय विवरण तैयार करने के लिए विचार नहीं किया गया है क्योंकि इसे ग्रुप गतिविधियों के लिए तात्त्विक रूप से निजी स्वरूप में विचार नहीं किया गया है ।
- ख) समेकित वित्तीय विवरण के नोट नं.ए (1.3) के साथ पठित नोट नं.ए (1.4) में कहा गया है कि आर.सी.एफ. एच.एम. कंस्ट्रक्शन सोलुशन प्रा.लि. के संयुक्त उद्यम कंपनी, में निवेश के संबंध में समानुपातिक समेकन को समेकित वित्तीय विवरण तैयार करने के लिए विचार नहीं किया गया है, क्योंकि इसे ग्रुप गतिविधियों के लिए तात्त्विक रूप से निजी स्वरूप में विचार नहीं किया गया है ।
- ग) कुछ सार्वजनिक उपक्रमों एवं अन्य को पट्टे पर दी गई आस्तियों की मूल्यहास एवं लागत के खुलासा न करने से संबंधित समेकित वित्तीय विवरणों का नोट नं.10(5) ।
- घ) समेकित वित्तीय विवरणों का नोट नं.ए (9) कहता है कि कुछ व्यापारिक प्राप्य, व्यापारिक देय, वर्तमान देयताएं एवं ऋण तथा अग्रिमों का पुष्टीकरण, पुनर्विचार तथा परिणामी समायोजन यदि कोई हो, होना है ।
- ङ) अनुमानित आधार पर लेखाकृत छूट का दावा, ऐसे दावों के अंतिम निपटान से संबंधित समेकित वित्तीय विवरण का नोट नं.ए (10) ।
- च) दिनांक 3 मई, 2013 के उर्वरक विभाग द्वारा अधिसूचना क्रमांक 23011/5/2013-एम.आर.पी. के परिणाम स्वरूप किसानों को डिलरों/रिटेलरों द्वारा कम एम.आर.पी. में बेचे जाने वाले रखे गए स्टॉक पर किए गए बिक्री के समायोजन से संबंधित समेकित वित्तीय विवरणों का नोट नं.ए (20) ।

इन मामलों के संबंध में हमारी राय योग्य नहीं है ।

Opinion

In our opinion and to the best of our information and according to the explanations given to us and based on the consideration of the unaudited financial information of the joint venture companies as noted below, the Consolidated Financial Statements give a true and fair view in conformity with the accounting principles generally accepted in India:

- i. In the case of the Consolidated Balance Sheet, of the state of affairs of the Company as at March 31, 2013;
- ii. In the case of the Consolidated Statement of Profit and Loss, of the profit for the year ended on that date; and
- iii. In the case of the Consolidated Cash Flow Statement, of the cash flows for the year ended on that date.

Emphasis of Matter

We draw attention to:

- a) Note No. A (1.4) read with Note No. A(1.2) to the Consolidated Financial Statements stating that Rajasthan Rashtriya Chemicals & Fertilizer Limited, a subsidiary company, wherein the company holds 51% of ownership, has not been considered for the purpose of preparation of Consolidated Financial Statements, as it is individually not considered to be material to the group activity.
- b) Note No. A (1.4) read with Note No. A(1.3) to the Consolidated Financial Statements stating that proportionate consolidation in respect of investments in RCF HM Construction Solutions Private Limited, a joint venture company, has not been considered for the purpose of preparation of Consolidated Financial Statements, as it is individually not considered to be material to the group activity.
- c) Note No. 10(5) to the Consolidated Financial Statements regarding non-disclosure of cost and depreciation of assets leased to certain Public Sector Undertakings and others.
- d) Note No. A (9) to the Consolidated Financial Statements which states that some of the Balances of Trade Receivables, Trade Payables, Current Liabilities and Loans and Advances are subject to confirmation, reconciliation and consequential adjustments, if any.
- e) Note No. A (10) to the Consolidated Financial Statements regarding the claim of subsidy accounted on estimated basis, pending final settlement of such claims.
- f) Note No. A (20) to the Consolidated Financial Statements regarding adjustment to sales made on the stocks held by dealers/retailers expected to be sold at reduced MRP to farmers consequent to Department of Fertilizer's notification No. 23011/5/2013-MRP dated 3rd May, 2013.

Our opinion is not qualified in respect of these matters.



अन्य मामले :

हमने एफ.ए.सी.टी. आर.सी.एफ. बिल्डिंग प्रोडक्ट लिमिटेड तथा उर्वरक विदेश लिमिटेड नामक संयुक्त उद्यम कंपनियों के वित्तीय विवरणों का लेखापरीक्षा नहीं किया जिसका वित्तीय विवरण 31 मार्च, 2013 को कुल आस्तियों (निवल) के ₹ 62.34 करोड़ के ग्रुप शेयर, कुल राजस्व ₹ 0.30 करोड़ तथा उसी दिन समाप्त वर्ष के लिए निवल नकद निकासी ₹ 1.24 करोड़ के वित्तीय विवरण दर्शाते हैं और प्रबंधन के अनुमान पर आधारित समेकित वित्तीय विवरणों में शामिल किए गए हैं तथा अन्य लेखापरीक्षकों द्वारा लेखा परीक्षा नहीं की गई है। इस मामले के संबंध में हमारी राय योग्य नहीं है।

कृते **एम.एम. निसिम एण्ड कं.**
सनदी लेखापाल
फर्म पंजीकरण क्र. 107122 डब्ल्यू

कृते **एन.बी.एस. एण्ड कंपनी**
सनदी लेखापाल
फर्म पंजीकरण क्र. 110100 डब्ल्यू

धिरें मेहता
भागीदार
सदस्यता सं. 109883
मुंबई, 13 मई, 2013

देवदास भट
भागीदार
सदस्यता सं. 148194

Other Matter

We did not audit the financial statements of Joint Venture Companies, namely FACT RCF Building Products Ltd. and Urvarak Videsh Limited, whose financial statements reflect the Group's share of total assets (net) of ₹ 62.34 Crores as at March 31, 2013, total revenues of ₹ 0.30 Crores and net cash outflows amounting to ₹ 1.24 Crores for the year then ended, and are incorporated in the Consolidated Financial Statements based on management's estimates and are not audited by other auditors. Our opinion is not qualified in respect of this matter.

For **M. M. NISSIM AND CO.**
Chartered Accountants
Firm Regn. No. 107122W

For **N.B.S. & Co.**
Chartered Accountants
Firm Regn. No. 110100W

Dhiren Mehta
Partner
Mem. No. 109883

Devdas Bhat
Partner
Mem. No. 048094

Mumbai, May 13th, 2013

31 मार्च, 2013 को समेकित तुलन-पत्र

CONSOLIDATED BALANCE SHEET AS AT 31ST MARCH, 2013

₹ करोड़ में / ₹ in Crore

विवरण PARTICULARS	नोट नं. Note No.	31 मार्च, 2013 को AS AT 31.03.2013	31 मार्च, 2013 को AS AT 31.03.2012
I. इक्विटी एवं देयताएं I. EQUITY AND LIABILITIES			
1. शेयरधारकों का निधि 1. SHAREHOLDERS' FUNDS			
(क) शेयर पूँजी (a) Share Capital	1	551.69	551.69
(ख) आरक्षित एवं आधिक्य (b) Reserves and Surplus	2	1793.72	1617.86
कुल / TOTAL		2345.41	2169.55
2. गैर-चालू देयताएं 2. NON-CURRENT LIABILITIES			
(क) दीर्घावधि के उधार (a) Long term Borrowings	3	258.93	305.46
(ख) आस्थगित कर देयताएं (निवल) (b) Deferred Tax Liabilities (Net)	4	243.05	214.11
(ग) अन्य दीर्घावधि की देयताएं (c) Other Long term liabilities	5	46.45	20.56
(घ) दीर्घावधि के प्रावधान (d) Long Term Provisions	6	103.85	127.06
		652.28	667.19
3. वर्तमान देयताएं 3. CURRENT LIABILITIES			
(क) अल्पवधि उधार (a) Short term Borrowings	7	1456.84	909.95
(ख) व्यापार भुगतान योग्य (b) Trade Payables	8	738.17	1264.13
(ग) अन्य वर्तमान देयताएं (c) Other Current Liabilities	9	475.68	484.85
(घ) अल्पवधि प्रावधान (d) Short term Provisions	6	191.47	146.51
		2862.16	2805.44
कुल / TOTAL		5859.85	5642.18



31 मार्च, 2013 को समेकित तुलन-पत्र CONSOLIDATED BALANCE SHEET AS AT 31ST MARCH, 2013

₹ करोड़ में / ₹ in Crore

विवरण PARTICULARS	नोट नं. Note No.	31 मार्च, 2013 को AS AT 31.03.2013	31 मार्च, 2013 को AS AT 31.03.2012
II. आस्तियाँ			
II. ASSETS			
1. आस्तियाँ गैर चालू आस्तियाँ			
1. ASSETS NON-CURRENT ASSETS			
(क) निश्चित आस्तियाँ			
(a) FIXED ASSETS :	10		
(i) मूर्त निश्चित आस्तियाँ			
(i) Tangible Fixed Assets		1474.06	1401.71
(ii) अमूर्त आस्तियाँ			
(ii) Intangible Assets		1.67	2.77
(iii) प्रगति में पूंजीगत पूंजी			
(iii) Capital Work in Progress		184.27	227.49
(ख) गैर वर्तमान निवेश			
(b) Non-Current Investments	11	0.17	0.17
(ग) दीर्घावधि के ऋण एवं अग्रिम			
(c) Long Term Loans and advances	12	123.34	117.99
(घ) अन्य गैर चालू आस्तियाँ			
(d) Other non-current assets	13	13.78	11.01
		1797.29	1761.14
2. वर्तमान आस्तियाँ			
2. CURRENT ASSETS :			
(क) वस्तुसूची			
(a) Inventory	14	1206.29	1178.24
(ख) प्राप्त व्यापार			
(b) Trade Receivables	15	2579.21	1978.24
(ग) नकद एवं नकद समतुल्य			
(c) Cash and cash equivalents	16	177.17	592.47
(घ) अल्पावधि ऋण एवं अग्रिम			
(d) Short term loans and advances	12	69.63	91.01
(ङ) अन्य वर्तमान आस्तियाँ			
(e) Other current assets	13	30.26	41.08

31 मार्च, 2013 को समेकित तुलन-पत्र CONSOLIDATED BALANCE SHEET AS AT 31ST MARCH, 2013

₹ करोड़ में / ₹ in Crore

विवरण PARTICULARS	नोट नं. Note No.	31 मार्च, 2013 को AS AT 31.03.2013	31 मार्च, 2013 को AS AT 31.03.2012
		4062.56	3881.04
कुल / TOTAL		5859.85	5642.18
समेकित वित्तीय विवरण पर तथा महत्वपूर्ण लेखा नीतियों पर व्याख्यात्मक सूचना Statement of Significant Accounting Policies and Explanatory Information on Consolidated Financial Statements	क A		

सम दिनांक की हमारी संलग्न रिपोर्ट के अनुसार
As per our report of even date attached

कृते एम.एम. निसिम एण्ड कं.
For M. M. NISSIM AND CO.
सनदी लेखापाल
Chartered Accountants

कृते एन.बी.एस. एण्ड कंपनी
For NBS & Co.
सनदी लेखापाल
Chartered Accountants

आर.जी. राजन
R.G. Rajan
अध्यक्ष एवं प्रबंध निदेशक
Chairman and Managing Director

धिरें मेहता
Dhiren Mehta
भागीदार
Partner

देवदास भट
Devdas Bhat
भागीदार
Partner

दिनांक : 13.05.2013
Dated : 13.05.2013
स्थान : मुंबई
Place : Mumbai

गौतम सेन
Gautam Sen
निदेशक (वित्त)
Director Finance

के.सी. प्रकाश
K.C. Prakash
कंपनी सचिव
Company Secretary

दिनांक : 13.05.2013
Dated : 13.05.2013
स्थान : मुंबई
Place : Mumbai



31 मार्च, 2013 को समाप्त वर्ष के लिए लाभ समेकित लाभ और हानि विवरण

CONSOLIDATED STATEMENT OF PROFIT AND LOSS FOR THE YEAR ENDED 31ST MARCH, 2013

₹ करोड़ में / ₹ in Crore

विवरण PARTICULARS	नोट नं. Note No.	मार्च 2013 को समाप्त वर्ष Year Ended March 2013	मार्च 2012 को समाप्त वर्ष Year Ended March 2012
I परिचालन से राजस्व I Revenue from Operations	17	6894.63	6433.71
II अन्य आय II Other Income	18	93.16	166.73
III कुल राजस्व (I + II) III Total Revenue (I + II)		6987.79	6600.44
IV व्यय IV Expenses:			
उपभोग्य सामग्री की लागत Cost of Materials Consumed	19	2600.09	2161.08
व्यापार में स्टॉक की खरीदी Purchases of Stock in Trade	20	900.44	1911.42
तैयार माल/कार्यशील एवं व्यापार में स्टॉक की परिसम्पत्तियां में परिवर्तन Changes in Inventories of Finished Goods/ Work in Progress and Stock in Trade	21	(7.24)	(459.22)
कर्मचारी लाभ-व्यय Employee benefits expense	22	450.26	402.00
वित्तीय लागत Finance Costs	23	92.68	49.33
मूल्यहास एवं परिशोधन Depreciation and Amortization	10	175.57	142.84
अन्य व्यय Other Expenses	24	2404.10	2018.94
कुल व्यय Total Expenses		6615.90	6226.39
V कर एवं पूर्व लाभ (III-IV) V Profit before and tax (III-IV)		371.89	374.05
VI कर व्यय VI Tax Expense			
(1) चालू कर (1) Current tax		104.75	84.50
(2) आस्थगित कर (2) Deferred tax		28.94	58.60
(3) पिछले वर्ष अधिक के कर प्रावधान का समायोजन (-) / कमी (+) (3) Adj of tax provision of earlier years Excess(-) / Short (+)		(34.47)	(17.88)

31 मार्च, 2013 को समाप्त वर्ष के लिए लाभ समेकित लाभ और हानि विवरण CONSOLIDATED STATEMENT OF PROFIT AND LOSS FOR THE YEAR ENDED 31ST MARCH, 2013

₹ करोड़ में / ₹ in Crore

विवरण PARTICULARS	नोट नं. Note No.	मार्च 2013 को समाप्त वर्ष Year Ended March 2013	मार्च 2012 को समाप्त वर्ष Year Ended March 2012
VII वर्ष के लिए लाभ/(हानि) (V-VI) VII Profit/(Loss) for the year (V-VI)		272.67	248.83
VIII प्रति इक्विटी शेयर अर्जन VIII Earnings per equity share			
प्रति शेयर बेसिक एवं तरल अर्जन Basic and Diluted Earnings per share		4.94	4.51
महत्वपूर्ण लेखा नीतियों का विवरण Statement of Significant Accounting Policies	क A		
वित्तीय विवरण पर समेकित व्याख्यात्मक सूचना Explanatory Information on Consolidated Financial Statements			

सम दिनांक की हमारी संलग्न रिपोर्ट के अनुसार
As per our report of even date attached

कृते एम.एम. निसिम एण्ड कं.
For M. M. NISSIM AND CO.
सनदी लेखापाल
Chartered Accountants

कृते एन.बी.एस. एण्ड कंपनी
For NBS & Co.
सनदी लेखापाल
Chartered Accountants

आर.जी. राजन
R.G. Rajan
अध्यक्ष एवं प्रबंध निदेशक
Chairman and Managing Director

धिरें मेहता
Dhiren Mehta
भागीदार
Partner

देवदास भट
Devdas Bhat
भागीदार
Partner

दिनांक : 13.05.2013
Dated : 13.05.2013
स्थान : मुंबई
Place : Mumbai

गौतम सेन
Gautam Sen
निदेशक (वित्त)
Director Finance

के.सी. प्रकाश
K.C. Prakash
कंपनी सचिव
Company Secretary

दिनांक : 13.05.2013
Dated : 13.05.2013
स्थान : मुंबई
Place : Mumbai



31 मार्च, 2013 का समाप्त वर्ष के लिए समेकित नकदी प्रवाह विवरण

CONSOLIDATED CASH FLOW STATEMENT FOR THE PERIOD ENDED 31ST MARCH, 2013

₹ करोड में / ₹ in Crore

विवरण PARTICULARS	मार्च 2013 को समाप्त वर्ष Year Ended March 2013	मार्च 2012 को समाप्त वर्ष Year Ended March 2012
क. परिचालन गतिविधियों से नकदी प्रवाह		
A Cash Flow From Operating Activities		
कर पूर्व निवल लाभ / Net Profit before tax	371.89	374.05
निम्न के लिए समायोजन / Adjustments for :		
मूल्यहास / आस्तियों के न्हास के कारण घाटा Depreciation / Loss on impairment of Assets	175.99	143.51
आस्तियों की बिक्री पर लाभ (-) / घाटा Profit(-) / Loss on sale of Assets	0.04	1.55
इक्विटी निवेश और सरकारी बॉण्ड की एमटीएम/बिक्री पर लाभ (-) / घाटा Profit(-) / Loss on Sale / MTM of Government Bonds	—	8.17
ब्याज आय / Interest Income	(29.17)	(36.58)
लाभांश आय Dividend income	(5.26)	(6.05)
उधार पर ब्याज Interest on Borrowings	88.25	49.33
अशोध्य / संदिग्ध ऋणों के लिए प्रावधान Provision for Bad / Doubtful debts	14.60	2.20
अप्राप्त विदेशी मुद्रा (मुनाफा) / घाटा Unrealised Foreign Exchange (Gain) / Loss	(18.09)	(11.02)
उप कुल / SUB TOTAL	226.35	151.12
कार्य पूंजी परिवर्तनों के पहले प्रचालन लाभ Operating Profit before Working Capital Changes	598.24	525.17
निम्न के लिए समायोजन / Adjustments for :		
ट्रेड और अन्य वसूलीयोग्य Trade and Other Receivables	(587.59)	(1160.33)
सरकारी बॉण्ड / Government Bonds	—	327.33
वस्तुसूची / Inventories	(28.04)	(642.96)
देय ट्रेड और अन्य दायित्व / Trade Payables and Other Liabilities	(500.02)	875.77
उप कुल / SUB TOTAL	(1115.66)	(600.19)
प्रचालनों से निर्मित नकद Cash Generated from Operations	(517.42)	(75.03)
प्रदत्त प्रत्यक्ष कर / Direct Taxes Paid	(77.47)	(75.23)
असाधारण मदों के पूर्व नकदी प्रवाह Cash Flow before Extraordinary Items	(594.89)	(150.26)
प्रचालन गतिविधियाँ से निवल नकद ----- क Net Cash from Operating Activities ----- A	(594.89)	(150.26)

31 मार्च, 2013 का समाप्त वर्ष के लिए समेकित नकदी प्रवाह विवरण

CONSOLIDATED CASH FLOW STATEMENT FOR THE PERIOD ENDED 31ST MARCH, 2013

₹ करोड में / ₹ in Crore

विवरण PARTICULARS	मार्च 2013 को समाप्त वर्ष Year Ended March 2013	मार्च 2012 को समाप्त वर्ष Year Ended March 2012
ख निवेश गतिविधियों से नकदी प्रवाह B Cash Flow from Investing Activities		
निश्चित आस्तियों में जोड़ (ट्रेड क्रेडिट का निवल) Additions to Fixed Assets (Net of trade credit)	(176.73)	(343.58)
निश्चित आस्तियों की बिक्री / Sale of Fixed Assets	0.14	0.70
प्राप्त ब्याज / Interest Received	31.49	40.62
प्राप्त लाभांश Dividend Received	5.26	6.05
तीन महीने से अधिक सावधि जमा Fixed Deposit Maturity more than 3 months	365.00	(495.00)
उप कुल / SUB TOTAL	225.17	(791.21)
निवेश गतिविधियों से नकदी प्रवाह ----- ख Net Cash from in Investing Activities ----- B	225.17	(791.21)
ग वित्तीय गतिविधियों से नकदी प्रवाह C Cash Flow from Financing Activities		
वित्तीय गतिविधियों से नकदी प्रवाह कार्यशील पूंजी सुविधाओं एवं अल्पावधि ऋणों की निवल प्राप्ति / (पुनः भुगतान) Net proceeds / (Repayment) of Working capital facilities and short term loans	557.12	642.14
सावधि ऋणों से प्राप्ति Proceeds from Borrowings	48.36	184.60
सावधि ऋणों का पुनः भुगतान Repayments of Borrowings	(109.71)	(91.91)
प्रदत्त ब्याज / Interest paid	(86.56)	(44.83)
प्रदत्त लाभांश (लाभांश वितरण कर सहित) Dividend paid (including Dividend Distribution Tax)	(89.78)	(70.58)
उप कुल / SUB TOTAL	319.43	619.42
वित्तीय गतिविधियों से निवल नकद ----- ग Net Cash from Financing Activities ----- C	319.43	619.42
नकद में निवल वृद्धि (-) / कमी और नकद तत्सम (क + ख + ग) Net Increase / Decrease(-) in Cash and Cash Equivalent (A + B + C)	(50.29)	(322.04)
1 अप्रैल 2012 को नकद और नकद तत्सम (प्रारंभिक शेष) Cash and Cash Equivalents as at 1 st April, 2012 (Opening Balance)	97.35	419.39
31 मार्च 2013 को नकद और नकद तत्सम (अंतिम शेष) Cash and Cash Equivalents as at 31 st March, 2013 (Closing Balance)	47.06	97.35



31 मार्च, 2013 का समाप्त वर्ष के लिए समेकित नकदी प्रवाह विवरण CONSOLIDATED CASH FLOW STATEMENT FOR THE PERIOD ENDED 31ST MARCH, 2013

₹ करोड में / ₹ in Crore

विवरण PARTICULARS	मार्च 2013 को समाप्त वर्ष Year Ended March 2013	मार्च 2012 को समाप्त वर्ष Year Ended March 2012
नकद और नकद तत्सम के घटक (नोट नं. 20 देखें) Components of Cash and Cash equivalents (Refer Note No. A.20)		
हाथ में नकद / Cash on hand	0.03	0.03
हाथ में चेक / Cheques in hand	—	4.08
बैंकों में शेष / Balances with Banks		
तीन महीने से कम की मूल परिपक्वता के लिए जमा Deposits with original maturity less than 3 months	1.34	35.02
चालू एवं नकद क्रेडिट खातों में In Current and Cash Credit accounts	45.26	57.77
अप्रदत्त लाभांश खाते में In unpaid Dividend Account	0.43	0.44
	47.06	97.35

लेखा मानक-3 (सुधारित) 'नकदी प्रवाह विवरण' के अधीन विहित अप्रत्यक्ष पद्धति के आधार पर, नकदी प्रवाह विवरण तैयार किये गये हैं।

Cash Flow Statement has been prepared based on Indirect Method prescribed under Accounting Standard-3 (Revised) "Cash Flow Statements".

सम दिनांक की हमारी संलग्न रिपोर्ट के अनुसार
As per our report of even date attached

आर.जी. राजन
R.G. Rajan
अध्यक्ष एवं प्रबंध निदेशक
Chairman and Managing Director

गौतम सेन
Gautam Sen
निदेशक (वित्त)
Director Finance

के.सी. प्रकाश
K.C. Prakash
कंपनी सचिव
Company Secretary

दिनांक : 13.05.2013
Dated : 13.05.2013
स्थान : मुंबई
Place : Mumbai

कृते **एम.एम. निसिम एण्ड कं.**
For **M. M. NISSIM AND CO.**
सनदी लेखापाल
Chartered Accountants

धिरें मेहता
Dhiren Mehta
भागीदार
Partner

दिनांक : 13.05.2013
Dated : 13.05.2013
स्थान : मुंबई
Place : Mumbai

कृते **एन.बी.एस. एण्ड कंपनी**
For **NBS & Co.**
सनदी लेखापाल
Chartered Accountants

देवदास भट
Devdas Bhat
भागीदार
Partner

31 मार्च, 2013 को समाप्त वर्ष के लिए समेकित विवरणों पर टिप्पणियां NOTES TO CONSOLIDATED FINANCIAL STATEMENTS FOR THE YEAR ENDED 31-3-2013

₹ करोड़ में / ₹ in Crore

नोट नं. 1 NOTE NO. 1	“शेयर पूंजी” “SHARE CAPITAL”	31 मार्च, 2013 को AS AT 31.03.2013	31 मार्च, 2012 को AS AT 31.03.2012
अधिकृत Authorised			
प्रत्येकी ₹ 10/- के 80,00,00,000 सामान्य शेयर (गत वर्ष ₹ 80,00,00,000) 80,00,00,000 (Previous Year 80,00,00,000) Equity Shares of ₹ 10/- each.		800.00	800.00
जारी, शुल्कित तथा प्रदत्त Issued, Subscribed and Paid Up			
प्रत्येकी ₹ 10/- के 55,16,88,100 सामान्य शेयर (गत वर्ष ₹ 55,16,88,100) 55,16,88,100 (Previous Year 55,16,88,100) Equity shares of ₹ 10/- each fully paid up.		551.69	551.69
(उपरोक्त 11,25,28,100 शेयरों को नकद में भुगतान प्राप्त किए बिना संविदा के अनुसार पूर्ण चुकता के रूप में आवंटित (Of the above, 11,25,28,100 shares were allotted as fully Paid-up pursuant to a contract without payment being received in cash)			
कुल / TOTAL		551.69	551.69

रिपोर्टिंग अवधि के प्रारंभ एवं अंत में शेष शेयरों का मेल-मिलान

RECONCILIATION OF SHARES OUTSTANDING AT THE BEGINNING AND END OF THE REPORTING YEAR

	31.03.2013		31.03.2012	
	संख्या No.	₹ करोड़ में ₹ in Crore	संख्या No.	₹ करोड़ में ₹ in Crore
इक्विटी शेयर EQUITY SHARES				
वर्ष के प्रारंभ में At the beginning of the year	551688100	551.69	551688100	551.69
वर्ष के दौरान जारी Issued during the year	—	—	—	—
वर्ष के अंत में बकाया Outstanding at the end of the year	551688100	551.69	551688100	551.69

इक्विटी शेयर से संबंधित शर्तें / अधिकार

Terms / Rights Attached to Equity shares

ग्रुप के पास ₹ 10 प्रति शेयर मूल्य के इक्विटी शेयरों का केवल एक वर्ग है। प्रत्येक इक्विटी शेयर धारक प्रतिशेयर के वोट देने का अधिकारी है।

The Group has only one class of equity shares having a par value of ₹ 10 per share. Each holder of equity share is entitled to one vote per share.



31 मार्च, 2013 को समाप्त वर्ष के लिए समेकित विवरणों पर टिप्पणियां NOTES TO CONSOLIDATED FINANCIAL STATEMENTS FOR THE YEAR ENDED 31-3-2013

कंपनी में 5% से अधिक शेयर रखने वाले शेयरधारकों का विवरण

DETAILS OF SHAREHOLDERS HOLDING MORE THAN 5% SHARES IN THE GROUP

	31.03.2013		31.03.2012	
	संख्या No.	शेयर धारण की प्रतिशतता % age of share holding	संख्या No.	शेयर धारण की प्रतिशतता % age of share holding
पूर्णतः चुकता ₹ 10 का इक्विटी शेयर Equity Shares of ₹ 10 each fully paid up				
प्रमोटर्स (भारत सरकार) Promoters (Government of India)	441353888	80.00%	510314900	92.50%
भारतीय जीवन बीमा निगम Life Insurance Corporation of India	35566427	6.45%	4808577	0.87%

वर्ष के दौरान भारत सरकार ने अपने शेयरों के 12.5% का 68961012 शेयरों का 8 मार्च, 2013 को बॉम्बे स्टॉक एक्सचेंज में बिक्री माध्यम से प्रस्ताव के द्वारा विनिवेश किया।

During the year, Government of India has disinvested 12.5% of its shareholding amounting to 68961012 shares through the Offer for Sale route in the Bombay Stock Exchange on 8th March, 2013.

₹ करोड़ में / ₹ in Crore

नोट नं. 2 NOTE NO. 2	“आरक्षित एवं अधिशेष” “RESERVES AND SURPLUS”	31 मार्च, 2013 को AS AT 31.03.2013	31 मार्च, 2012 को AS AT 31.03.2012
सामान्य आरक्षित निधि General Reserve			
पिछले तुलन-पत्र के अनुसार शेष Balance as per last Balance Sheet		1617.70	1458.64
मिलाकर : लाभ और हानि खाते से अंतरित Add : Transferred from Statement of Profit and Loss		175.86	159.06
अंतिम शेष Closing Balance		1793.56	1617.70
आरसीएफ - इइसी आस्ति प्रबंधन आरक्षित निधि RCF – EEC Asset Management Reserve			
पिछले तुलन-पत्र के अनुसार शेष Balance as per last Balance Sheet		0.16	0.16
वर्ष के दौरान जोड़ Additions during the year		—	—
अंतिम शेष Closing Balance		0.16	0.16

31 मार्च, 2013 को समाप्त वर्ष के लिए समेकित विवरणों पर टिप्पणियां NOTES TO CONSOLIDATED FINANCIAL STATEMENTS FOR THE YEAR ENDED 31-3-2013

₹ करोड़ में / ₹ in Crore

नोट नं. 2 NOTE NO. 2	“आरक्षित एवं अधिशेष” “RESERVES AND SURPLUS”	31 मार्च, 2013 को AS AT 31.03.2013	31 मार्च, 2012 को AS AT 31.03.2012
लाभ और हानि विवरण में अधिशेष Surplus in the Statement of Profit and Loss			
वर्ष के लिए लाभ Profit for the year		272.67	248.83
कमी : विनियोग Less : Appropriations			
प्रस्तावित लाभांश Proposed Dividend		82.75	77.24
लाभांश पर कर Tax on Dividend		14.06	12.53
सामान्य आरक्षित में अंतरित Transfer to General Reserve		175.86	159.06
कुल विनियोग Total Appropriations		272.67	248.83
लाभ और हानि विवरण में निवल अधिशेष Net Surplus in the statement of profit and Loss		—	—
कुल / TOTAL		1793.72	1617.86

₹ करोड़ में / ₹ in Crore

नोट नं. 3 NOTE NO. 3	“दीर्घावधि के उधार” “LONG TERM BORROWINGS”	गैर वर्तमान NON CURRENT	वर्तमान परिपक्वता CURRENT MATURITIES
		31 मार्च, 2013 को AS AT 31.03.2013	31 मार्च, 2012 को AS AT 31.03.2012
सुरक्षित SECURED			
बैंकों से सावधिक ऋण Term Loan from Banks			
1 बैंकों से रुपये में ऋण 1 Rupee Loan from Banks			
क. स्टेट बैंक ऑफ बिकानेर एण्ड जयपुर (एसबीबीजे) से ऋण स्टेट बैंक ऑफ बिकानेर एण्ड जयपुर द्वारा ₹ 106.41 करोड़ की आवधिक ऋण सुविधा मंजूर की गई है, जिसे ट्राम्बे में कॉन्स. नाइट्रिक एसिड संयंत्र और थल में अरगॉन रिकवरी संयंत्र और ट्राम्बे में रैपिड वॉल संयंत्र की परियोजना की आस्तियों पर प्रथम प्रभार के समरूप हाइपोथेकेशन द्वारा इसे सुरक्षित किया गया है। ब्याज की दर बैंक दर तथा 0.25% मार्जिन प्रति वर्ष और वर्ष के दौरान दर लाभ 10.5% रहा। शेष सावधि ऋण का पुनर्भुगतान वित्त वर्ष 2013-14 में ₹ 21.10 करोड़, वि.व 2014-15 में ₹ 9.10 करोड़ तथा 2015-16 वि.व. में ₹ 10.24 करोड़ होगा।			
a. Loan from State Bank of Bikaner and Jaipur (SBBJ) A Term Loan facility aggregating to ₹ 106.41 crore sanctioned by SBBJ availed by the Company are secured by hypothecation with		19.34	40.44
			21.10
			19.96



31 मार्च, 2013 को समाप्त वर्ष के लिए समेकित विवरणों पर टिप्पणियां NOTES TO CONSOLIDATED FINANCIAL STATEMENTS FOR THE YEAR ENDED 31-3-2013

₹ करोड़ में / ₹ in Crore

नोट नं. 3 NOTE NO. 3	“दीर्घावधि के उधार” “LONG TERM BORROWINGS”	गैर वर्तमान NON CURRENT		वर्तमान परिपक्वता CURRENT MATURITIES	
		31 मार्च, 2013 को AS AT 31.03.2013	31 मार्च, 2012 को AS AT 31.03.2012	31 मार्च, 2013 को AS AT 31.03.2013	31 मार्च, 2012 को AS AT 31.03.2012
first charge on project assets of Con. Nitric Acid Plant at Trombay & Argon recovery Plant at Thal and pari passu first charge basis on the project assets of Rapidwall Plant at Trombay. The rate of interest is the Bank’s base rate plus 0.25% margin per annum and during the year the rate remained at around 10.5%. Repayment of the balance term loan would fall due for ₹ 21.10 crore in F. Y. 2013-14, ₹ 09.10 crore in F.Y. 2014-15 and ₹ 10.24 crore in F.Y. 2015-16.					
ख. न्यू इंडिया को-ऑपरेटिव बैंक से ऋण ₹ 24.00 करोड़ न्यू इंडिया को-ऑपरेटिव बैंक द्वारा मंजूर किए गए और लिए गए ऋण प्रथम प्रभार के रूप में समरूप से मेथनाल संयंत्र की सभी निश्चित आस्तियों को, जिसमें न्यूनतम सुरक्षा इस बैंक से उधार ली गई राशि के 1.25 गुना है, हायपोथिकेशन द्वारा सुरक्षित किया गया है।					
b. Loan from New India Cooperative Bank Limited A loan of ₹ 24.00 crore sanctioned by and availed from New India Cooperative Bank is secured by first pari passu charge by way of hypothecation on all movable fixed assets of the Methanol Plant with a minimum security cover of 1.25 times of the amount borrowed from this Bank. The loan carries a fixed interest @ 8.75% per annum for the first three years from the year of disbursal. After which the rate would be reset by the bank. The said loan has been fully prepaid during the year.		—	8.00	—	5.33
ग. कोटक महिंद्रा बैंक से ऋण : कोटक महिंद्रा बैंक द्वारा मंजूर किए गए ₹ 75.00 करोड़ की ऋण राशि प्रथम समरूप प्रभार से मेथनाल संयंत्र की सभी निश्चित आस्तियों को, जिसमें इस बैंक से उधार ली गई राशि के 1.25 गुना है, हाइपोथिकेशन द्वारा सुरक्षित किया गया है । ऋण 6.85% वार्षिक की छूट के साथ बैंक पीएलआर द्वारा निर्धारित फ्लोटिंग ब्याज दर से प्राप्त किया गया है तथा वर्ष के दौरान ब्याज दर लगभग 11.65 रहा । शेष सावधि ऋण का वित्त वर्ष 2013-14 में ₹ 18.75 करोड़, वि.व. 2014-15 में ₹ 18.75 करोड़ का भुगतान करना है ।					
c. Loan from Kotak Mahindra Bank A loan of ₹ 75.00 crore sanctioned by and availed from Kotak Mahindra Bank is secured by first pari passu charge by way of hypothecation on all movable fixed assets of the Methanol Plant with a minimum security cover of 1.25 times of the amount borrowed from this bank. The loan carries a floating rate of interest benchmarked to the Bank’s PLR with a discount of 6.85% per annum and during the year the rate of interest varied around 11.65%. Repayment of the balance term loan would fall due for ₹ 18.75 crore in F.Y. 2013-14 and ₹ 18.75 crore in F.Y. 2014-15.		18.75	37.50	18.75	18.75

31 मार्च, 2013 को समाप्त वर्ष के लिए समेकित विवरणों पर टिप्पणियां NOTES TO CONSOLIDATED FINANCIAL STATEMENTS FOR THE YEAR ENDED 31-3-2013

₹ करोड़ में / ₹ in Crore

नोट नं. 3 NOTE NO. 3	“दीर्घावधि के उधार” “LONG TERM BORROWINGS”	गैर वर्तमान NON CURRENT		वर्तमान परिपक्वता CURRENT MATURITIES	
		31 मार्च, 2013 को AS AT 31.03.2013	31 मार्च, 2012 को AS AT 31.03.2012	31 मार्च, 2013 को AS AT 31.03.2013	31 मार्च, 2012 को AS AT 31.03.2012
घ. हांगकांग एवं शंघाई बैंकिंग कारपोरेशन (एचएसबीसी) से ऋण : पिछले वर्ष में बैंक से एफसीएनआरबी प्रबंध के अंतर्गत यूरो में प्राप्त ऋण के हिस्से के परिवर्तन के परिणाम स्वरूप हांगकांग शंघाई बैंकिंग कारपोरेशन से प्राप्त किया गया। उपरोक्त ऋण ट्रांजे के अमोनियम नाइट्रोफास्फेट प्लांट की सभी चल-अचल संपत्तियों को गिरवी रखकर प्राप्त किया गया । ब्याज की दर 10% वार्षिक है। सावधि ऋण का भुगतान वित्त वर्ष 2013-14 में ₹ 12 करोड़, वि.व. 2014-15 में ₹ 12 करोड़ तथा वि.व. 2015-16 में ₹ 6 करोड़ किया जाएगा।					
d. Loan from Hongkong and Shanghai Banking Corporation (HSBC) A loan of ₹ 36 crore availed from Hongkong Shanghai Banking Corporation consequent to the conversion of a portion of loan availed in Euro under FCNRB arrangement with the said Bank in the previous year. The said loan is secured by first pari passu charge by way of hypothecation on all movable fixed assets of Ammonium Nitrophosphate Plant at Trombay. The rate of interest is 10% per annum. The repayment of the term loan would be ₹ 12 crore in F.Y. 2013-14, ₹ 12 crore in F.Y. 2014-15 and ₹ 6 crore in F.Y. 2015-16.		18.00	—	12.00	—
ई. (i) भारतीय स्टेट बैंक (एसबीआई) से ऋण (स्वीकृत राशि ₹ 20.05 करोड़)					
e. (i) Loan from State Bank of India (SBI) (Amount sanctioned ₹ 20.05 crore)		7.98	4.24	—	2.70
ई. (ii) देना बैंक से ऋण (स्वीकृत राशि ₹ 44.05 करोड़)					
e. (ii) Loan from Dena Bank (Amount sanctioned ₹ 44.00 crore)		21.61	16.92	—	4.23
ई. (iii) न्यू इंडिया को-ऑपरेटिव बैंक से ऋण (स्वीकृत राशि ₹ 24 करोड़) मल्टी बैंकिंग ऋण करार के अनुसार प्राप्त					
e. (iii) Loan from New India Co-operative Bank (Amount sanctioned ₹ 24 crore) As per multi Banking loan agreement, secured		12.97	9.04	—	2.26
एसबीआई, देना बैंक, न्यू इंडिया को आपरेटिव बैंक से प्राप्त उपरोक्त ऋण निम्नरूप से प्राप्त किया गया है The above loans by SBI, Dena Bank and New India Co-operative Bank are secured by (क) अन्य सावधि लेने वालों के अनुसार संयुक्त उद्यम रैंकिंग के सभी चल और अचल सममूल्य आस्तियां वर्तमान तथा भविष्य की पट्टे की जमीन पर प्रथम प्रभार। (a) First charge on all movable and immovable asset present and future leasehold land of Joint Venture entity ranking pari passu with other term lenders.					



31 मार्च, 2013 को समाप्त वर्ष के लिए समेकित विवरणों पर टिप्पणियां NOTES TO CONSOLIDATED FINANCIAL STATEMENTS FOR THE YEAR ENDED 31-3-2013

₹ करोड़ में / ₹ in Crore

नोट नं. 3 NOTE NO. 3	“दीर्घावधि के उधार” “LONG TERM BORROWINGS”	गैर वर्तमान NON CURRENT		वर्तमान परिपक्वता CURRENT MATURITIES	
		31 मार्च, 2013 को AS AT 31.03.2013	31 मार्च, 2012 को AS AT 31.03.2012	31 मार्च, 2013 को AS AT 31.03.2013	31 मार्च, 2012 को AS AT 31.03.2012
(ख) आगे उपरोक्त ई (i) में प्राप्त ऋण भी प्रमोटर कम्पनियों द्वारा दिए गए कारपोरेट गारंटी भी प्राप्त किया गया है ।					
(b) Further the loan in e(i) above is also secured by way of Corporate Guarantees given by Promoter Companies.					
(ग) चूंकि उपरोक्त ऋण पर प्रतिदेयता एवं ब्याज बकाया में है । अतः इसे कारपोरेट ऋण पुनर्गठन (सीडीआर) के लिए संदर्भित किया गया है ।					
(c) Since the repayment and interest on the said loan was in arrears the same was referred for Corporate Debt Restructuring (CDR)					
(i) अग्रणी बैंक द्वारा स्वीकृत कारपोरेट ऋण पुनर्गठन की शर्तानुसार ऋण बकाया ब्याज के लिए निधि में शामिल किया गया है ।					
(i) As per terms of Corporate Debt Restructuring (CDR) as approved by the Lead Bank the loan balances are inclusive of funding towards interest.					
(ii) तीन वर्षों के बाद पुनः निर्धारण विकल्प के साथ ब्याज दर 11 वार्षिक है ।					
(ii) Rate of interest is 11% p.a. with re-set option annually after three years.					
(iii) ऋण बकाया के मूल हिस्से का भुगतान 31 दिसम्बर, 2015 से शुरू होने वाले बीस निर्धारित तिमाही किश्तों में किया जाना है ।					
(iii) The principal portion of the loan balance is repayable in twenty structured quarterly instalments commencing from 31 st December, 2015.					
(iv) उपरोक्त ऋणों पर ब्याज की निधि का दिसम्बर, 2015 से शुरू होने वाले बीस निर्धारित तिमाही किश्तों में भुगतान किया जाना है ।					
(iv) The funding towards interest on the above loans is to be repaid in twelve structured quarterly installments commencing from December 2015.					
(v) सावधि ऋण तथा कार्यशील पूंजी वित्त के लिए सामान्य सुरक्षा के रूप में समान शेयर पर प्रमोटर कम्पनियों से कारपोरेट गारंटी देने की जरूरत है ।					
(v) As a common security for Term Loan and Working Capital finance, Corporate guarantees from Promoter Companies on a equal share is required to be given.					
उप कुल (एक) / SUB TOTAL (i)		98.65	116.14	51.85	53.23

31 मार्च, 2013 को समाप्त वर्ष के लिए समेकित विवरणों पर टिप्पणियां NOTES TO CONSOLIDATED FINANCIAL STATEMENTS FOR THE YEAR ENDED 31-3-2013

₹ करोड़ में / ₹ in Crore

नोट नं. 3 NOTE NO. 3	“दीर्घावधि के उधार” “LONG TERM BORROWINGS”	गैर वर्तमान NON CURRENT		वर्तमान परिपक्वता CURRENT MATURITIES	
		31 मार्च, 2013 को AS AT 31.03.2013	31 मार्च, 2012 को AS AT 31.03.2012	31 मार्च, 2013 को AS AT 31.03.2013	31 मार्च, 2012 को AS AT 31.03.2012
सुरक्षित SECURED					
2 विदेशी मुद्रा ऋण / बाहरी वाणिज्य ऋण 2 Foreign Currency Loan / External Commercial Borrowings					
क. कैलिऑन क्रेडिट एग्रीकोल सीआइबी सिंगापुर (कैलिऑन) से ऋण कैलिऑन से 109,176,141 जेपीवाइ का आवधिक ऋण कंपनी ने लिया है, जिसे ट्राम्बे में रैपिड वॉल संयंत्र की परियोजना आस्तियों पर प्रथम प्रभार के समरूप हाइपोथिकेशन द्वारा सुरक्षित किया है। ऋण पर ब्याज 6 महीना जेपीवाय एलआईबीओआर तथा 0.65% वार्षिक का मार्जिन है। इसका भुगतान वित्तीय वर्ष 2013-14 में ₹ 0.95 करोड़ है।					
a. Loan from Calyon Credit Agricole CIB Singapore (Calyon) Term Loan of JPY 109,176,141 availed by the Company from Calyon, is secured by hypothecation on pari passu first charge basis on the project assets of Rapidwall Plant at Trombay Unit. The rate of interest on the loan is 6 months JPY LIBOR plus margin of 0.65% per annum. Repayment of the same is ₹ 0.95 crore in F.Y. 2013-14.		—	1.02	0.95	2.05
ख. एचएसबीसी (मारीशस) बैंक लि. से ऋण आरबीआई ऋण पंजीकरण सं. 2011561 के अंतर्गत हांगकांग शांघाई बैंकिंग कारपोरेशन से कंपनी ने 25 मिलियन अमेरिकी डालर का ऋण लिया है जो थल स्थित रिवैप अमोनिया एवं यूरिया प्लांटों की सभी वर्तमान एवं भविष्य की प्लांट एवं मशीनरी को गिरवी रखकर प्रथम समरूप प्रभार द्वारा सुरक्षित है। ब्याज की दर 6 महीने यूएसडी एलआईबीओआर तथा 2.50% वार्षिक का मार्जिन है। उपरोक्त ऋण का पुनर्भुगतान वि.व. 2014-15 में ₹ 7.61 करोड़ वि.व. 2015-16 में ₹ 21.21 करोड़ वि.व. 2016-17 में ₹ 48.41 करोड़ तथा वि.व. 2017-18 में ₹ 58.74 करोड़ करना है।					
b. Loan from HSBC Bank (Mauritius) Limited Term loan of USD 25 Million availed by the Company from HSBC Bank (Mauritius) Limited, under RBI Loan Registration No.2011561, is secured by first pari passu charge by way of hypothecation on all current and future plant and machinery of the revamped Ammonia and Urea Plants situated at Thal. The rate of interest is 6 months USD LIBOR plus margin of 2.50% per annum. Repayment of the said loan would fall due for ₹ 7.61 crore in F.Y. 2014-15, ₹ 21.21 crore in F.Y. 2015-16, ₹ 48.41 crore in F.Y. 2016-17 and ₹ 58.74 crore in F.Y. 2017-18.		135.97	127.89	—	—



31 मार्च, 2013 को समाप्त वर्ष के लिए समेकित विवरणों पर टिप्पणियां NOTES TO CONSOLIDATED FINANCIAL STATEMENTS FOR THE YEAR ENDED 31-3-2013

₹ करोड़ में / ₹ in Crore

नोट नं. 3 NOTE NO. 3	“दीर्घावधि के उधार” “LONG TERM BORROWINGS”	गैर वर्तमान NON CURRENT		वर्तमान परिपक्वता CURRENT MATURITIES	
		31 मार्च, 2013 को AS AT 31.03.2013	31 मार्च, 2012 को AS AT 31.03.2012	31 मार्च, 2013 को AS AT 31.03.2013	31 मार्च, 2012 को AS AT 31.03.2012
ग. एचएसबीसी मारीशस द्वारा पूंजी व्यय खरीदार ऋण विदेशी से प्लांट एवं मशीनरी खरीदने के लिए हांगकांग शांघाई बैंकिंग कारपोरेशन से कंपनी ने 4469125 अमेरिकी डालर का कैपेक्स बायर क्रेडिट तीन वर्ष के बाद शीघ्र भुगतान के लिए लिया है । इसे थल यूनिट के वर्तमान अमोनिया एवं यूरिया प्लांटों की सभी चल सम्पत्तियों को गिरवी रखकर प्रथम समरूप प्रभार द्वारा सुरक्षित है और इस करार के अन्तर्गत उधारलीगई राशि का 1.25 गुना न्यूनतम सुरक्षा कवर प्रदान करती है । खरीदार क्रेडिट व्यवस्था ब्याज यूएसडी तथा 1.30% वार्षिक मार्जिन सामिल है । खरीदार क्रेडिट का पुनर्भुगतान वित्तीय वर्ष 2015-16 में ₹ 24.31 करोड़ देय होगा ।					
c. Capital Expenditure Buyers credit from HSBC Mauritius “Capex Buyers credit of amounting to USD 4469125 availed from Hongkong Shanghai Banking Corporation for purchase of plant and machinery from abroad, with bullet repayment after 3 years, secured by first pari passu charge by way of hypothecation on all movable properties forming part of existing Ammonia and Urea plants at Thal Unit with a minimum security cover of 1.25 times of the outstanding amount under this arrangement. The buyer’s credit arrangement carries an interest at USD LIBOR plus margin of 1.30% per annum. The repayment of buyer’s credit would fall due for ₹ 24.31 crore in F.Y. 2015-16.		24.31	22.86	—	—
घ. एचएसबीसी - एफसीएनआर (बी) से ऋण हांगकांग शांघाई कारपोरेशन से कंपनी ने ₹ 48.00 करोड़ यूरो में, जो एफसीएनआर (बी) व्यवस्था के अन्तर्गत 725000 ईयूआर लिया है इसे ट्रांजे स्थित अमोनियम नाइट्रोफास्फेट प्लांट की चल सम्पत्तियों को गिरवी रखकर सुरक्षित किया गया है । ब्याज दर 7.11% वार्षिक है । करार की शर्तानुसार उपरोक्त ऋण वर्ष के दौरान रूपया सावधि ऋण में परिवर्तित हो गया है ।					
d. Loan from HSBC – FCNR (B) Loan A Term of ₹ 48.00 crore availed in Euro amounting to EUR 725000 under the FCNR (B) arrangement availed from Hongkong Shanghai Banking Corporation is secured by hypothecation of movable properties of its Ammonium Nitrophosphate plant at Trombay. The rate of interest is 7.11% per annum. As per agreement, the said loan has been converted into Rupee Term Loan during the year.		—	37.55	—	12.00
उप कुल (दो) / SUB TOTAL (ii)		160.28	189.32	0.95	14.05
“अन्य वर्तमान देयताओं” शीर्षक के अन्तर्गत राशि का खुलासा किया गया है । (नोट नं.9 देखें) Amount disclosed under the head “OTHER CURRENT LIABILITIES” (Refer Note No. 9)		—	—	(52.80)	(67.28)
कुल (एक + दो) / TOTAL (i + ii)		258.93	305.46	—	—

31 मार्च, 2013 को समाप्त वर्ष के लिए समेकित विवरणों पर टिप्पणियां

NOTES TO CONSOLIDATED FINANCIAL STATEMENTS FOR THE YEAR ENDED 31-3-2013

₹ करोड़ में / ₹ in Crore

नोट नं. 4 NOTE NO. 4	“आस्थगित कर देयताएं (निवल)” “DEFERRED TAX LIABILITIES (NET)”	31 मार्च, 2013 को AS AT 31.03.2013	31 मार्च, 2012 को AS AT 31.03.2012
क) आस्थगित कर देयता:			
A) Deferred Tax Liability:			
मूल्यहास Depreciation		316.75	274.84
कुल / TOTAL		316.75	274.84
ख) आस्थगित कर आस्ति:			
B) Deferred Tax Asset:			
संदिग्ध ऋणों / दावों के लिए प्रावधान Provision for doubtful debts/claims		6.79	2.02
अनुषंगिक देयता के लिए प्रावधान Provision for contingent liability		0.86	0.17
स्टोर्स के अप्रयुक्त हेतु प्रावधान Provision for obsolescence of stores		1.42	0.91
भुगतान के आधार पर व्यय भत्ता Expenditure allowed on payment basis		62.14	57.34
अन्य Others		2.49	0.29
कुल / TOTAL		73.70	60.73
निवल आस्थगित कर देयता Net Deferred Tax Liability		243.05	214.11

₹ करोड़ में / ₹ in Crore

नोट नं. 5 NOTE NO. 5	“अन्य दीर्घवधि की देयताएं” “OTHER LONG TERM LIABILITIES”	31 मार्च, 2013 को AS AT 31.03.2013	31 मार्च, 2012 को AS AT 31.03.2012
क) व्यापार भुगतान योग्य			
A) Trade Payables		1.18	—
ख) अन्य			
B) Others			
वेंडर द्वारा प्रतिभूति जमा Security Deposit from Vendors		6.42	0.99
ग्राहकों से स्थाई जमा Standing Deposit from Customers		34.99	17.44
ग्राहकों से जमा Deposit from Employees		1.25	0.46
अन्य देयताएं Other Liabilities		2.61	1.67
कुल / TOTAL		46.45	20.56



31 मार्च, 2013 को समाप्त वर्ष के लिए समेकित विवरणों पर टिप्पणियां

NOTES TO CONSOLIDATED FINANCIAL STATEMENTS FOR THE YEAR ENDED 31-3-2013

₹ करोड़ में / ₹ in Crore

नोट नं. 6 NOTE NO. 6	“प्रावधान” “PROVISIONS”	दीर्घावधि LONG TERM		अल्पावधि SHORT TERM	
		31 मार्च, 2013 को AS AT 31.03.2013	31 मार्च, 2012 को AS AT 31.03.2012	31 मार्च, 2013 को AS AT 31.03.2013	31 मार्च, 2012 को AS AT 31.03.2012
क) कर्मचारियों के लाभ के लिए प्रावधान					
A) Provision for Employee Benefits					
अर्जित अवकाश हेतु प्रावधान					
Provision for EL Encashment		70.65	99.67	89.43	53.70
सेवानिवृत्ति उपरान्त चिकित्सा लाभ					
Provision for Post Retirement Medical Benefits		33.20	27.39	2.70	2.51
अन्य (नोट नं. ए.15 देखें)					
Others (Refer Note No. A.15)		—	—	2.53	0.53
		103.85	127.06	94.66	56.74
ख) अन्य प्रावधान					
B) Other Provisions					
प्रस्तावित लाभांश					
Proposed Dividend		—	—	82.75	77.24
लाभांश पर कर					
Tax on Dividend		—	—	14.06	12.53
		—	—	96.81	89.77
कुल / TOTAL		103.85	127.06	191.47	146.51

₹ करोड़ में / ₹ in Crore

नोट नं. 7 NOTE NO. 7	“अल्पावधि ऋण” “SHORT TERM BORROWINGS”	31 मार्च, 2013 को AS AT 31.03.2013	31 मार्च, 2012 को AS AT 31.03.2012
सुरक्षित / SECURED:			
बैंक से कार्यशील पूंजी सुविधाएं			
Working Capital facilities from Bank			
बैंकों से नकद ऋण			
Cash Credit from banks			
		3.98	19.07
कार्यशील पूंजी मांग ऋण (उर्वरक विभाग/एफआईसीसी द्वारा निपटाए जाने वाले विशेष अर्थसहायक को हायपोथिकेशन करके विशेष बैंकिंग व्यवस्था के अंतर्गत सुरक्षित करके ली गई ₹ 127.52 करोड़ की राशि का समावेश है।)			
Working Capital Demand Loan (includes an amount of ₹ 127.52 crore under a Special Banking Arrangement secured by hypothecation of specific subsidy claims to be settled by DOF/FICC.)			
		817.52	—
	कुल सुरक्षित / Total Secured	821.50	19.07
असुरक्षित / UNSECURED:			
बैंक-बायर्स क्रेडिट से विदेशी मुद्रा ऋण			
Foreign currency loans from banks – Buyers Credit			
		515.34	890.88

31 मार्च, 2013 को समाप्त वर्ष के लिए समेकित विवरणों पर टिप्पणियां

NOTES TO CONSOLIDATED FINANCIAL STATEMENTS FOR THE YEAR ENDED 31-3-2013

₹ करोड में / ₹ in Crore

नोट नं. 7 NOTE NO. 7	“अल्पावधि ऋण” “SHORT TERM BORROWINGS”	31 मार्च, 2013 को AS AT 31.03.2013	31 मार्च, 2012 को AS AT 31.03.2012
बैंकों से रुपया ऋण Rupee loans from banks		120.00	—
	कुल असुरक्षित / Total Unsecured	635.34	890.88
	कुल / TOTAL	1456.84	909.95

बैंकों से लिए गए नकद ऋण एवं कार्यशील पूंजी मांग ऋण को कच्चे माल, तैयार माल, मार्गस्थ स्टॉक, बुक जमा एवं उपयोगी स्टोर्स एवं स्पेयर्स को गिरवी रखकर सुरक्षित किया गया है। उपरोक्त व्यवस्था वर्ष के दौरान 9% से 10% तक के बीच आनेवाले ब्याज दर पर लागू है।

Cash Credit and Working capital Demand loan from banks is secured by hypothecation of entire stocks of raw materials and finished goods, stock in transit, book debts and consumable stores and spares. The said arrangement carries a rate of interest which varied between 9% to 10% per annum during the year.

₹ करोड में / ₹ in Crore

नोट नं. 8 NOTE NO. 8	“व्यापार भुगतान योग्य” “TRADE PAYABLES”	31 मार्च, 2013 को AS AT 31.03.2013	31 मार्च, 2012 को AS AT 31.03.2012
व्यापार भुगतान योग्य (नोट नं. 17 देखें) Trade Payables (Refer Note No. 17)		738.17	1264.13
	कुल / TOTAL	738.17	1264.13

₹ करोड में / ₹ in Crore

नोट नं. 9 NOTE NO. 9	“अन्य वर्तमान देयताएं” “OTHER CURRENT LIABILITIES”	31 मार्च, 2013 को AS AT 31.03.2013	31 मार्च, 2012 को AS AT 31.03.2012
दीर्घावधि ऋण की वर्तमान परिपक्वता (नोट नं. 3 देखें) Current maturities of long term debt (Refer Note No.3)		52.80	67.30
ऋणों पर प्रोदभूत ब्याज किन्तु देय नहीं Interest accrued but not due on borrowings		7.47	5.78
ऋणों पर प्रोदभूत ब्याज किन्तु देय नहीं Interest accrued but due on borrowings *		—	0.79
अग्रिम में प्राप्त आय Income received in advance		31.66	33.26
अदावाकृत लाभांश (**) Unclaimed dividend (**)		0.43	0.44
	उप कुल / Sub Total	92.36	107.57
अन्य भुगतान योग्य Other Payables			
पूंजी खाते पर लेनदार Creditors on Capital Account		51.96	28.45



31 मार्च, 2013 को समाप्त वर्ष के लिए समेकित विवरणों पर टिप्पणियां NOTES TO CONSOLIDATED FINANCIAL STATEMENTS FOR THE YEAR ENDED 31-3-2013

₹ करोड़ में / ₹ in Crore

नोट नं. 9 NOTE NO. 9	“अन्य वर्तमान देयताएं” “OTHER CURRENT LIABILITIES”	31 मार्च, 2013 को AS AT 31.03.2013	31 मार्च, 2012 को AS AT 31.03.2012
ग्राहकों से जमा Deposit from Customers		47.72	44.44
वेंडर्स से अमानत राशि जमा एवं सुरक्षा राशि जमा EMD & Security Deposit from Vendors		37.35	36.42
अनबिके स्टॉक पर अर्थसहाय्य Subsidy on unsold stock		189.12	147.25
सांविधिक देयताएं Statutory Dues:			
रोके गए कर Withholding Taxes		5.53	2.19
वैट/बिक्री कर VAT / Sales Tax		5.25	4.28
अन्य कर Other taxes		3.28	3.80
अन्य देयताएं Other Liabilities:			
अनुदान एवं कर्मचारी लाभ Ex-gratia & employee benefits		27.67	84.20
अन्य (नोट नं. 17ए देखें) Others (Refer Note No. A.17)		13.86	22.97
चालू खाता में ओवर ड्रॉन बैलेंस Overdrawn balances in Current Account		1.58	3.28
	उप कुल / Sub Total	383.32	377.28
	कुल / TOTAL	475.68	484.85

* चा.व. शून्य, गत वर्ष जनवरी, 2012 तक देय सहित ₹ 0.25 करोड़ का चूक से 30-4-2012 तक भुगतान करने का कारण ।

* CY Nil, PY includes ₹ 0.25 crore due upto Jan. 2012, defaulted since paid on 30-4-2012.

** निवेशक शिक्षा एवं सुरक्षा फंड में कोई भी राशि देय एवं भुगतान योग्य नहीं है ।

** No amounts are due and payable to Investor Education and Protection Fund.

31 मार्च, 2013 को समाप्त वर्ष के लिए समेकित विवरणों पर टिप्पणियां

NOTES TO CONSOLIDATED FINANCIAL STATEMENTS FOR THE YEAR ENDED 31-3-2013

₹ करोड़ में / ₹ in Crore

नोट नं. 10 NOTE No. 10	निश्चित आस्तियाँ FIXED ASSETS										
निश्चित आस्तियाँ FIXED ASSETS	सकल ब्लॉक (लागत पर) GROSS BLOCK (AT COST)				मूल्यहास / परिशोधन DEPRECIATION / AMORTISATION					निवल ब्लॉक NET BLOCK	
विशिष्टियाँ	1 अप्रैल 2012 को	जोड़/ समायोजन	कटौती/ समायोजन	31 मार्च 2013 को	31 मार्च 2012 तक	वर्ष के दौरान दिए गए	बेचे गए निष्क्रिय/समायोजित मदों पर	31 मार्च 2013 तक	ह्रास के कारण घटा ***	31 मार्च 2013 को	31 मार्च 2012 को
Description	AS AT 01.04.2012	Of Additions/ Adjust- ments	Of Deductions/ Adjust- ments	AS AT 31.03.2013	UPTO 31.03.2012	Provided during the year	On items Sold/ Discarded/ Adjusted	UPTO 31.03.2013	Impair- ment Loss ***	AS AT 31.03.2013	AS AT 31.03.2012
मूर्त आस्तियाँ: Tangible Assets:											
भूमि (फ्रीहोल्ड) Land (Freehold)	10.79	—	—	10.79	—	—	—	—	—	10.79	10.79
भूमि (लीजहोल्ड) Land (Leasehold)	20.15	—	—	20.15	3.03	0.77	—	3.80	—	16.35	17.12
सड़कें और पुलियाँ Roads & Culverts	11.08	3.07	—	14.15	3.84	0.20	—	4.04	—	10.11	7.24
इमारतें Buildings	162.41	16.05	0.03	178.43	107.24	4.82	0.03	112.04	—	66.39	55.17
रेलवे साइडिंग Railway sidings	50.22	—	—	50.22	38.84	0.76	—	39.60	—	10.63	11.38
संयंत्र और मशीनरी Plant & Machinery	3080.73	209.94	0.12	3290.55	1813.75	119.46	0.09	1933.12	61.95	1295.48	1245.70
जल प्रणाली, नलियाँ और जल निःसारण Water System, Sewerage & Drainage	22.61	—	—	22.61	19.20	0.29	—	19.49	—	3.12	3.41
विविध उपकरण Miscellaneous Equipments	79.75	11.83	0.03	91.55	51.10	3.47	0.03	54.54	—	37.01	28.65
फर्नीचर, फिक्सचर और कार्यालयीन सामान Furniture, Fixtures & Office Appliances	46.91	5.29	0.61	51.59	27.42	3.76	0.48	30.70	—	20.89	19.49
परिवहन की गाड़ियाँ Transport Vehicles	4.97	0.94	—	5.91	2.92	0.42	—	3.34	—	2.57	2.05
निपटान के लिए रखी गई सम्पत्तियाँ Assets held for disposal	0.72	—	—	0.72	—	—	—	—	—	0.72	0.72
अमूर्त आस्तियाँ Intangible Assets											
कम्प्यूटर सॉफ्टवेयर Computer Software	10.76	0.31	0.02	11.05	7.99	1.39	—	9.38	—	1.67	2.77
कुल / TOTAL	3501.10	247.43	0.81	3747.72	2075.34	135.33	0.63	2210.05	61.95	1475.73	1404.48
गत वर्ष के आंकड़े Previous Year Figures	3252.66	261.09	12.66	3501.09	1962.66	123.08	10.41	2075.34	21.28	1404.48	
संयुक्त उद्यम आस्तियों का शेअर उपरोक्त में सम्मिलित / Share of Joint Venture Assets included in above	8.42					2.42		3.50			



31 मार्च, 2013 को समाप्त वर्ष के लिए समेकित विवरणों पर टिप्पणियां NOTES TO CONSOLIDATED FINANCIAL STATEMENTS FOR THE YEAR ENDED 31-3-2013

₹ करोड़ में / ₹ in Crore

टिप्पणियाँ / Notes :

	मार्च 2013 को समाप्त वर्ष Year Ended March 2013	मार्च 2012 को समाप्त वर्ष Year Ended March 2012
1. मूर्त आस्तियों पर वर्ष के दौरान मूल्यहास / लाभ-हानि का प्रावधान		
1. Depreciation/Impairment on tangible assets provided during the year	174.60	142.40
वर्ष के दौरान अमूर्त आस्तियों पर परिशोधन		
Amortisation on intangible assets during the year	1.39	1.11
	175.99	143.51
2. लाभ और हानि लेखे के अनुसार लगाया गया प्रभार		
2. Charged to Statement of Profit & Loss:		
वर्ष के दौरान मूल्यहास / हानि का प्रावधान		
Depreciation/Impairment Provided During the year	175.57	142.84
अनुसंधान एवं विकास के अन्तर्गत		
Under Research and Development	0.04	0.04
पूर्व वर्षों से संबंधित निवल समायोजन		
As net adjustment relating to Prior Years	0.38	0.63
	175.99	143.51
3. सकल ब्लॉक (लागत पर) में सम्मिलित थल की भूमी में, अंतिम सुधारित कीमत के अधीन ₹ 2.33 करोड़ सम्मिलित है।		
3. Land at Thal included in Gross Block (at cost) at ₹ 2.33 crores is subject to final revision in price.		
4. मिलाकर / समायोजन में निम्नलिखित शामिल है -		
4. Additions / Adjustments include the following		
विनिमय फर्क		
Exchange Differences	18.04	2.57
ऋण लागत		
Borrowing Costs	0.52	3.99
	18.56	6.56
5. कंपनी, अपने जमीन एवं भवनों के हिस्सों का उपयोग करने के लिए सार्वजनिक क्षेत्र में कुछ कंपनियों तथा अन्य पार्टियों से भाड़ा ले रही है। इस तरह से उपयोग में लाई गई निश्चित आस्तियों के संबंध में लागत और मूल्यहास की राशि को अलग करना व्यावहारिक नहीं है अतः इसे अलग से नहीं दिखाया गया है।		
5. The Company is charging rent to certain Public Sector Undertakings & other parties for utilising part of its Land & Buildings. It is not feasible to segregate Cost & Depreciation amount in respect of Fixed Asset so utilised & hence has not been disclosed separately.		

31 मार्च, 2013 को समाप्त वर्ष के लिए समेकित विवरणों पर टिप्पणियां NOTES TO CONSOLIDATED FINANCIAL STATEMENTS FOR THE YEAR ENDED 31-3-2013

₹ करोड़ में / ₹ in Crore

नोट नं. 11 NOTE NO. 11	“गैर वर्तमान निवेश” “NON-CURRENT INVESTMENTS”	31 मार्च, 2013 को AS AT 31.03.2013	31 मार्च, 2012 को AS AT 31.03.2012
अनुद्धरित व्यापार निवेश (पूर्णतः प्रदत्त) Unquoted Trade Investments (Fully paid up):			
क सहयोगी a Subsidiary			
राजस्थान राष्ट्रीय केमिकल्स एण्ड फर्टिलाइजर्स लि. (प्रत्येकी ₹ 10 के 25500 इक्विटी शेयर)			
Rajasthan Rashtriya Chemicals and Fertilizers Ltd. (25500 equity shares of ₹ 10 each)		0.03	0.03
घटाएं : निवेश के मूल्य में कमी हेतु प्रावधान Less: Provision for Diminution in the value of investment		(0.03)	(0.03)
		—	—
ख संयुक्त उद्गम b Joint Ventures			
आरसीएफ एचएम कन्स्ट्रक्शन सोल्यूशंस प्रा. लि. (प्रत्येकी ₹ 10 के 50000 इक्विटी शेयर) (लॉक-इन अवधि 5 अप्रैल, 2014 तक)			
RCF HM Construction Solutions Pvt. Ltd. 50000 equity shares of ₹ 10 each (Under lock in period upto 5 th April, 2014)		0.05	0.05
घटाएं : निवेश के मूल्य में कमी के लिए प्रावधान Less : Provision for Diminution in the value of investment		(0.05)	(0.05)
		—	—
अनुद्धरित निवेश Unquoted Investments			
निवेश-अन्य (इंडियन पोटाश लि. के प्रत्येकी ₹ 10/- के 336600 इक्विटी शेयर्स)			
Investments – Others (336600 equity shares of ₹ 10 each of Indian Potash Ltd.)		0.17	0.17
कुल / TOTAL		0.17	0.17
निवेश के मूल्य में कमी के लिए कुल प्रावधान Aggregate Provision for diminution in the value of investments		0.08	0.08



31 मार्च, 2013 को समाप्त वर्ष के लिए समेकित विवरणों पर टिप्पणियां NOTES TO CONSOLIDATED FINANCIAL STATEMENTS FOR THE YEAR ENDED 31-3-2013

₹ करोड़ में / ₹ in Crore

नोट नं. 12 NOTE NO. 12	“ऋण एवं अग्रिम” “LOANS AND ADVANCES”	गैर वर्तमान NON CURRENT		वर्तमान CURRENT	
		31 मार्च, 2013 को AS AT 31.03.2013	31 मार्च, 2012 को AS AT 31.03.2012	31 मार्च, 2013 को AS AT 31.03.2013	31 मार्च, 2012 को AS AT 31.03.2012
पूँजी अग्रिम - असुरक्षित समझा गया ऋण Capital Advances – Unsecured Considered good		14.20	8.62	—	—
संदिग्ध समझा गया Considered Doubtful		1.13	1.15	—	—
कमी : प्रावधान Less : Provision		(1.13)	(1.15)	—	—
		14.20	8.62	—	—
जमानत जमा - असुरक्षित ऋण Security Deposits – Unsecured Good		17.09	16.95	1.34	1.43
संदिग्ध समझे गए Considered Doubtful		0.18	—	—	—
कमी : प्रावधान Less : Provision		0.18	—	—	—
		17.09	16.95	1.34	1.43
राज्य नियंत्रित उद्देश्य को दिए गए ऋण एवं अग्रिम Loans and Advances to State Controlled Enterprises					
असुरक्षित वसूली योग्य समझे गए Unsecured – Considered Good		—	—	0.01	—
संदिग्ध समझे गए Considered Doubtful		0.02	0.02	—	—
कमी : प्रावधान Less : Provision		0.02	0.02	—	—
		—	—	0.01	—
ऋण: Loans:					
— कर्मचारी — Employees					
सुरक्षित वसूली योग्य समझे गए Secured considered Good (प्रोदभूत ब्याज सहित चालू वर्ष ₹ 8.10 करोड़, गत वर्ष ₹ 9.98 करोड़) (Including accrued interest C.Y. ₹ 8.10 crore, P.Y. ₹ 9.98 crore)		3.49	9.82	5.29	1.31
		3.49	9.82	5.29	1.31

31 मार्च, 2013 को समाप्त वर्ष के लिए समेकित विवरणों पर टिप्पणियां

NOTES TO CONSOLIDATED FINANCIAL STATEMENTS FOR THE YEAR ENDED 31-3-2013

₹ करोड़ में / ₹ in Crore

नोट नं. 12 NOTE NO. 12	“ऋण एवं अग्रिम” “LOANS AND ADVANCES”	गैर वर्तमान NON CURRENT		वर्तमान CURRENT	
		31 मार्च, 2013 को AS AT 31.03.2013	31 मार्च, 2012 को AS AT 31.03.2012	31 मार्च, 2013 को AS AT 31.03.2013	31 मार्च, 2012 को AS AT 31.03.2012
नकद या वस्तु रूप में वसूली योग्य अग्रिम ADVANCES RECOVERABLE IN CASH OR IN KIND					
असुरक्षित वसूली योग्य समझे गए यदि अन्यथा न हो Unsecured Considered Good Unless Otherwise Stated					
ठेकेदार Contractors		—	—	51.44	62.73
कर्मचारी Employees		1.38	0.02	2.00	0.19
प्राप्य वैट VAT Receivables		59.23	62.21	0.01	—
अन्य Others		0.15	0.08	5.65	22.95
		60.76	62.31	59.10	85.87
संदिग्ध समझे गए Considered Doubtful		10.77	2.67	—	—
घटाएं: संदिग्ध अग्रिमों के लिए प्रावधान Less : Provision for doubtful advances		(10.77)	(2.67)	—	—
		—	—	—	—
अग्रिम आय कर (कर प्रावधान का निवल) Advance Income Tax (Net of Tax Provision)		25.55	18.36	—	—
पोर्ट ट्रस्ट, सीमा शुल्क के पास जमा राशि Deposits with Customs, Port Trust etc.		0.85	0.84	3.66	2.31
पूर्व भुगतानित व्यय Prepaid expenses		1.40	1.09	0.23	0.09
कुल / TOTAL		123.34	117.99	69.63	91.01
निदेशको से देय सहित कर्मचारियों को अग्रिम Advances to employees include Dues from Directors					0.02



31 मार्च, 2013 को समाप्त वर्ष के लिए समेकित विवरणों पर टिप्पणियां NOTES TO CONSOLIDATED FINANCIAL STATEMENTS FOR THE YEAR ENDED 31-3-2013

₹ करोड़ में / ₹ in Crore

नोट नं. 13 NOTE NO. 13	“अन्य आस्तियाँ” “OTHER ASSETS”	गैर वर्तमान NON CURRENT		वर्तमान CURRENT	
		31 मार्च, 2013 को AS AT	31 मार्च, 2012 को AS AT	31 मार्च, 2013 को AS AT	31 मार्च, 2012 को AS AT
		31.03.2013	31.03.2012	31.03.2013	31.03.2012
असुरक्षित वसूली योग्य समझे गए यदि अन्यथा न हों UNSECURED CONSIDERED GOOD UNLESS OTHERWISE STATED					
आगे के संविदा पर गैर गिरवी प्रिमियम Unamortized Premium on Forward contracts		—	—	0.18	9.44
प्रोदभूत ब्याज / Interest Accrued		—	—	0.17	2.49
प्राप्य / Receivables		13.78	11.01	29.91	29.15
अन्य प्राप्य - संदिग्ध समझे गए Other Receivables – Considered Doubtful		2.82	0.28	—	—
कमी : संदिग्ध प्राप्यों के लिए प्रावधान Less : Provision for Doubtful Receivables		2.82	0.28	—	—
विचाराधीन आवंटन के लिए इक्विटी के विरूद्ध अग्रिम Advance against Equity Pending allocation		—	0.51		
घटाएं : मूल्य में कमी के लिए प्रावधान Less : Provision of Dimunitin in value		—	(0.51)		
कुल / TOTAL		13.78	11.01	30.26	41.08

₹ करोड़ में / ₹ in Crore

नोट नं. 14 NOTE NO. 14	“वस्तुसूची” “INVENTORY”	31 मार्च, 2013 को AS AT 31.03.2013	31 मार्च, 2012 को AS AT 31.03.2012
कच्चा माल / Raw materials		275.32	309.68
तैयार माल / Finished Goods		308.04	180.07
व्यापार / खरीदे गए उत्पाद का स्टॉक Stock in Trade / Bought out Products		207.80	334.21
मध्यम उत्पाद / Intermediary Products		26.53	18.26
उप-उत्पाद / By products		9.51	11.63
स्टोर्स, स्पयर्स पैकिंग सामग्री एवं पेट्रोलियम उत्पाद Stores & Spares, packing materials and Petroleum products		382.93	326.92
कमी : अनुसंधान के अन्तर्गत हानि / अप्रयुक्त हेतु प्रावधान Less : Provision for Obsolescence/Loss under Investigation		4.19	2.81
		378.74	324.11

31 मार्च, 2013 को समाप्त वर्ष के लिए समेकित विवरणों पर टिप्पणियां

NOTES TO CONSOLIDATED FINANCIAL STATEMENTS FOR THE YEAR ENDED 31-3-2013

₹ करोड में / ₹ in Crore

नोट नं. 14 NOTE NO. 14	“वस्तुसूची” “INVENTORY”	31 मार्च, 2013 को AS AT 31.03.2013	31 मार्च, 2012 को AS AT 31.03.2012
प्रमाणित एमिशन रिडक्शन क्रेडिट (एककों की संख्या 276224 (गत वर्ष 152013)) Certified Emission Reduction Credits (No. of Units C.Y. 276224, P.Y. 152013)		0.35	0.28
कुल / TOTAL		1206.29	1178.24
वस्तुसूची में निम्न सम्मिलित है: Inventory Includes:			
(एक) मार्ग में			
(i) In Transit			
कच्चा माल / Raw Materials		—	49.99
तैयार माल / Finished Goods		52.70	29.07
(दो) भण्डार एवं फुटकर			
(ii) Stores and Spares			
(क) निरीक्षणधीन			
(a) Under inspection		3.62	4.97
(ख) पहले के वर्षों में चोरी हुए प्लैटिनम और होडियम, जिनकी जाँच जारी है और जो सत्यापन के लिए उपलब्ध नहीं है।		0.21	0.21
(b) Platinum & Rhodium stolen in earlier year and under investigation which is not available for verification			
(ग) रचनाकारों के पास			
(c) with fabricators		20.75	15.29

₹ करोड में / ₹ in Crore

नोट नं. 15 NOTE NO. 15	“व्यापार प्राप्य” “TRADE RECEIVABLES”	गैर वर्तमान NON CURRENT		वर्तमान CURRENT	
		31 मार्च, 2013 को AS AT 31.03.2013	31 मार्च, 2012 को AS AT 31.03.2012	31 मार्च, 2013 को AS AT 31.03.2013	31 मार्च, 2012 को AS AT 31.03.2012
छः महीने से अधिक अवधि के लिए बकाया ऋण Overdue for a period exceeding six months					
सुरक्षित प्राप्य समझा गया Secured – considered good					
देनदार / Debtors				0.26	0.03
दावे / Claims				—	—
				0.26	0.03
असुरक्षित प्राप्य समझा गया Unsecured – considered good					
देनदार / Debtors				—	0.13
दावे / Claims				308.29	254.77
				308.29	254.90



31 मार्च, 2013 को समाप्त वर्ष के लिए समेकित विवरणों पर टिप्पणियां NOTES TO CONSOLIDATED FINANCIAL STATEMENTS FOR THE YEAR ENDED 31-3-2013

₹ करोड में / ₹ in Crore

नोट नं. 15 NOTE NO. 15	“व्यापार प्राप्य” “TRADE RECEIVABLES”	गैर वर्तमान NON CURRENT		वर्तमान CURRENT	
		31 मार्च, 2013 को AS AT 31.03.2013	31 मार्च, 2012 को AS AT 31.03.2012	31 मार्च, 2013 को AS AT 31.03.2013	31 मार्च, 2012 को AS AT 31.03.2012
अन्य ऋण Other Debts					
सुरक्षित - वसूली योग्य समझा गया Secured – considered good					
देनदार / Debtors				57.88	72.15
दावे / Claims				—	—
				57.88	72.15
असुरक्षित - वसूली योग्य समझा गया Unsecured – considered good					
देनदार / Debtors				385.72	209.42
दावे / Claims				1827.06	1441.74
				2212.78	1651.16
देनदार असुरक्षित संदिग्ध समझा गया Debtors Unsecured Considered Doubtful		0.04	0.05	—	—
देनदार असुरक्षित अशोध्य ऋण Debtors Unsecured Considered Bad		—	0.04	—	—
घटाएं : संदिग्ध ऋणों के लिए प्रावधान Less : Provision for doubtful debts		(0.04)	(0.05)	—	—
घटाएं : अशोध्य ऋणों के लिए प्रावधान Less : Provision for bad debts		—	(0.04)	—	—
		—	—	—	—
दावे - संदिग्ध समझे गए Claims – Considered Doubtful		5.02	1.99	—	—
घटाएं : संदिग्ध के लिए प्रावधान Less: Provision for doubtful		(5.02)	(1.99)	—	—
		—	—	—	—
उप कुल - ट्रेड प्राप्य Sub Total – Trade Receivables		—	—	443.86	281.73
उप कुल - दावे Sub Total – Claims		—	—	2135.35	1696.51
		—	—	2579.21	1978.24
	कुल / TOTAL	—	—	2579.21	1978.24

31 मार्च, 2013 को समाप्त वर्ष के लिए समेकित विवरणों पर टिप्पणियां NOTES TO CONSOLIDATED FINANCIAL STATEMENTS FOR THE YEAR ENDED 31-3-2013

₹ करोड में / ₹ in Crore

नोट नं. 16 NOTE NO. 16	“नकद और बैंक में शेष” “CASH AND BANK BALANCES”	31 मार्च, 2013 को AS AT 31.03.2013	31 मार्च, 2012 को AS AT 31.03.2012
नकद और नकद समतुल्य / Cash and Cash Equivalents			
	हाथ में नकद / Cash on hand	0.03	0.03
	हाथ में चेक / Cheques in hand	—	4.08
बैंकों में शेष / Balances with Banks			
	तीन महीने से कम मूल परिपक्वता के लिए जमा राशि Deposits with original maturity less than 3 months	1.34	35.03
	चालू एवं नकद जमा खातों में / In Current and Cash Credit accounts	45.26	57.77
	अप्रदत्त लाभांश खाते में / In unpaid Dividend Account	0.43	0.44
		47.06	97.35
अन्य बैंक शेष / Other Bank Balances			
	तीन महीने से अधिक किन्तु 12 महीने से कम के लिए मूल परिपक्वता में जमा Deposits with original maturity more than 3 months but less than 12 months	130.00	495.00
	मार्जिन राशि जमा / Margin money deposit	0.11	0.11
		130.11	495.11
	कुल / TOTAL	177.17	592.47

₹ करोड में / ₹ in Crore

नोट नं. 17 NOTE NO. 17	“परिचालन से राजस्व” “REVENUE FROM OPERATIONS”	मार्च 2013 को समाप्त वर्ष Year Ended March 2013	मार्च 2012 को समाप्त वर्ष Year Ended March 2012
1. बिक्री / Sales			
क. विनिर्मित उत्पाद			
A. Manufactured Products			
	उर्वरक / Fertilizers	2114.69	1748.40
	औद्योगिक उत्पाद / Industrial Products	1139.43	865.61
		3254.12	2614.01
	घटाएं : उत्पाद शुल्क / Less : Excise duty	(144.17)	(98.51)
		3109.95	2515.50
ख) खरीदे गए उत्पाद			
B. Bought-out Products			
	उर्वरक / Fertilizers	724.35	957.17
	निवल बिक्री / Net Sales	3834.30	3472.67
2. अन्य परिचालन राजस्व / Other Operating Revenues			
	यूरिया एवं संयुक्त उर्वरकों पर अर्थसहाय्य (नीचे नोट देखें) Subsidy on Urea & Complex Fertilizers (Refer Note Below)	3041.45	2928.04
	रद्दी की बिक्री / Sale of Scrap	6.48	22.56
	प्रबंधन फीस दी गई सेवाओं के लिए Management Fees – For Services rendered	12.40	10.44
	कुल / TOTAL	3060.33	2961.04
	प्रचालन से राजस्व (निवल) / Revenue from Operations (Net)	6894.63	6433.71



31 मार्च, 2013 को समाप्त वर्ष के लिए समेकित विवरणों पर टिप्पणियां

NOTES TO CONSOLIDATED FINANCIAL STATEMENTS FOR THE YEAR ENDED 31-3-2013

₹ करोड़ में / ₹ in Crore

नोट नं. 17ए NOTE NO. 17A	“बिक्री - उत्पादवार विवरण” “SALES – PRODUCT WISE BREAK-UP”	31 मार्च 2013 को समाप्त वर्ष Year Ended March 2013		31 मार्च 2012 को समाप्त वर्ष Year Ended March 2012	
		मात्रा (मे.टन) Quantity (M.T)	मूल्य Value	मात्रा (मे.टन) Quantity (M.T)	मूल्य Value
1 निर्मित					
1 Manufactured					
क. उर्वरक					
A. Fertilizers					
यूरिया / Urea		1,811,499	943.20	1,974,854	1023.17
सुफला / Suphala 15 : 15 : 15		446,666	654.70	410,009	401.90
सुफला 20 : 20 : 0 (अमोनियम नाइट्रेट फॉस्फेट) Suphala 20 : 20 : 0 (Ammonium Nitrate Phosphate)		135,075	206.26	176,932	200.77
नीम कोटेड यूरिया / Neem coated Urea		475,327	259.65	76,801	41.86
बोरोनेटेड सुफला / Boronated Suphala		15,453	24.19	30,263	35.83
अन्य / Others		—	26.69	—	44.87
		2,884,020	2114.69	2,668,860	1748.40
ख. औद्योगिक उत्पाद					
B. Industrial Products					
मेथानॉल / Methanol		52,994	133.78	50,669	109.46
अमोनिया / Ammonia		105,429	417.94	88,215	266.47
डायल्यूट नाइट्रिक एसिड / Dilute Nitric Acid		14,278	23.41	12,598	23.20
कॉन्संटेन्टेड नाइट्रिक एसिड / Concentrated Nitric Acid		27,621	58.12	36,633	63.15
अमोनियम बाई-कार्बोनेट / Ammonium Bi-carbonate		27,621	46.24	26,757	34.48
सोडियम नाइट्रेट / Sodium Nitrate		1,680	5.72	1,620	5.06
सोडियम नाइट्राइट / Sodium Nitrite		278	10.03	3,337	11.75
मिथाईलमाइन / Methylamines		11,889	83.35	13,250	86.79
अमोनियम नाइट्रेट मेल्ट / Ammonium Nitrate Melt		100,232	246.40	79,627	172.42
डाइमिथाइल फार्माइड / Dimethyl Formamide		3,549	24.65	3,364	21.19
डाइमिथाइल एसिटामाइड / Dimethyl Acetamide		3,020	24.50	3,154	23.27
आरगॉन गैस / द्रव आरगॉन / Argon Gas / Liquid Argon		9,039	17.03	8,768	16.37
फॉर्मिक एसिड / Formic Acid		6,587	30.46	5,208	22.38
अन्य / Others		—	17.80	—	9.62
			1139.43		865.61

31 मार्च, 2013 को समाप्त वर्ष के लिए समेकित विवरणों पर टिप्पणियां NOTES TO CONSOLIDATED FINANCIAL STATEMENTS FOR THE YEAR ENDED 31-3-2013

₹ करोड़ में / ₹ in Crore

नोट नं. 17ए NOTE NO. 17A	“बिक्री - उत्पादवार विवरण” “SALES – PRODUCT WISE BREAK-UP”	31 मार्च 2013 को समाप्त वर्ष Year Ended March 2013		31 मार्च 2012 को समाप्त वर्ष Year Ended March 2012	
		मात्रा (मे.टन) Quantity (M.T)	मूल्य Value	मात्रा (मे.टन) Quantity (M.T)	मूल्य Value
2. खरीदे गए उत्पाद 2. Bought-out Products					
क) उर्वरक A Fertilizers					
आयातित डार्ड-अमोनियम फास्फेट / Imported Di Ammonium Phosphate		113,503	266.33	46,796	89.50
पोटाश का आयातित म्यूरिएट / Imported Muriate of Potash		142,363	232.71	218,354	240.19
आयातित यूरिया / Imported Urea		83,612	43.31	1,093,067	565.79
सिंगल सुपर फास्फेट / Single Super Phosphate		39,230	27.41	21,211	9.65
आयातित एन.पी.के 12:32:16 / Imported NPK 12:32:16		—	—	—	—
आयातित एन.पी.के 20:20:0 / Imported NPK 20:20:0		20,423	30.01	8,639	11.71
आयातित डीएपी लाइट / Imported DAP Lite		—	—	20,823	25.46
अमोनियम सल्फेट / Ammonium Sulphate		10,527	12.37	1,277	1.05
ट्रेडेड डीएपी / Traded DAP		36,524	86.08	—	—
अन्य / Others		—	26.04	—	13.82
			724.26		957.17
	कुल / TOTAL		3978.38		3571.18

₹ करोड़ में / ₹ in Crore

नोट नं. 17बी NOTE NO. 17B	“अर्थसहाय” “SUBSIDY”	मार्च 2013 को समाप्त वर्ष Year Ended March 2013	मार्च 2012 को समाप्त वर्ष Year Ended March 2012
विनिर्मित उर्वरक / Manufactured Fertilizers			
मूल्य / Price		2216.12	1742.06
भाड़ा / Freight		349.22	285.81
		2565.34	2027.87
खरीदे गए उर्वरक / Bought-out Fertilizers			
मूल्य / Price		435.12	749.54
भाड़ा / Freight		40.99	150.63
		476.11	900.17
	कुल / TOTAL	3041.45	2928.04

नोट नं. ए.10 एवं ए.11 देखें / Refer Note No. A.10 and A.11



31 मार्च, 2013 को समाप्त वर्ष के लिए समेकित विवरणों पर टिप्पणियां NOTES TO CONSOLIDATED FINANCIAL STATEMENTS FOR THE YEAR ENDED 31-3-2013

₹ करोड़ में / ₹ in Crore

नोट नं. 18 NOTE NO. 18	“अन्य आय” “OTHER INCOME”	मार्च 2013 को समाप्त वर्ष Year Ended March 2013	मार्च 2012 को समाप्त वर्ष Year Ended March 2012
ब्याज आय / Interest Income			
कर्मचारियों के ऋण पर / On Loans to Employees		0.05	0.09
बैंकों एवं अन्यो के पास जमा पर / On Deposits with Bank and Others		25.92	28.17
ग्राहकों से / From Customers		0.61	0.55
आयकर वापसी पर / On Income Tax Refunds		2.43	—
सरकारी बांडों पर / On Government Bonds		—	7.74
अन्यो से / From Others		0.17	0.04
	कुल / TOTAL	29.18	36.59
अन्य आय Other Income			
अमोनिया वैगन से भाड़ा Rental from ammonia wagons		—	—
रेलवे वैगन के लिए पट्टे का भाड़ा Lease rent for railway wagons		—	0.71
व्यापार निवेश से लाभांश Dividend from Trade Investment		0.08	0.08
व्यापार निवेश के अतिरिक्त से लाभांश Dividend from Other than Trade Investment		5.18	5.97
निश्चित आस्तियों की बिक्री से लाभ (निवल) Profit on sale of fixed assets (Net)		0.06	0.56
डुबंत ऋणों की वसूली Bad debts recovered		0.84	6.19
संदिग्ध ऋणों / अग्रिमों / आगे जरूरत न रहनेवाले अप्रयुक्तों के लिए प्रावधान Provisions for Doubtful debts / advances / obsolescence no longer required		0.82	27.76
आगे और जरूरत न रहने वाले पूर्व वर्षों के व्यय हेतु देयताएं / प्रावधान Liabilities / Provisions for expenses of earlier years no longer required		3.04	10.80
प्राप्त भाड़ा, बिजली की वसूली इत्यादि Rent received, recovery of electricity etc.		20.52	21.95
उर्वरक बांडों (निवल) की बिक्री पर क्षतिपूर्ति Compensation on sale of fertilizers bonds (net)		—	19.20
रेलवे साइडिंग के लीज क्षतिपूर्ति Lease compensation of railway siding		8.90	9.07
विविध आय Miscellaneous Income		24.54	27.86
		63.98	130.15
घटाएं : अनुसंधान एवं विकास व्यय में अंतरित (नोट नं. 24सी देखें) Less : Transfer to Research and Development Expenses (Refer Note 24C)		—	(0.01)
		93.16	166.73

31 मार्च, 2013 को समाप्त वर्ष के लिए समेकित विवरणों पर टिप्पणियां NOTES TO CONSOLIDATED FINANCIAL STATEMENTS FOR THE YEAR ENDED 31-3-2013

₹ करोड़ में / ₹ in Crore

नोट नं. 19 NOTE NO. 19	“उपभुक्त सामग्रियों की लागत” “COST OF MATERIALS CONSUMED”	मार्च 2013 को समाप्त वर्ष Year Ended March 2013	मार्च 2012 को समाप्त वर्ष Year Ended March 2012
कच्चा माल / Raw Materials	19A	2491.04	2044.79
पैकिंग सामग्री / Packing Materials		109.05	116.29
	कुल / TOTAL	2600.09	2161.08

₹ करोड़ में / ₹ in Crore

नोट नं. 19ए NOTE NO. 19A	“सामग्री का मद वार विवरण” “ITEMWISE BREAKUP OF MATERIALS CONSUMED”	मार्च 2013 को समाप्त वर्ष Year Ended March 2013		मार्च 2012 को समाप्त वर्ष Year Ended March 2012	
		मात्रा (मे.टन) Quantity (M.T)	मूल्य Value	मात्रा (मे.टन) Quantity (M.T)	मूल्य Value
कच्चा माल RAW MATERIALS					
	रॉक फास्फेट Rock Phosphate	224,268.57	272.10	246,942.56	240.11
	डाई अमोनियम फास्फेट Di-Ammonium Phosphate	—	—	13,397.20	41.48
	मोनो-अमोनियम फास्फेट Mono-Ammonium Phosphate	84,486.53	251.74	67,729.54	198.49
	म्यूरिएट ऑफ पोटैश Muriate of Potash	121,646.93	357.64	117,227.93	272.58
	सल्फर / Sulphur	24,220.06	27.62	28,058.62	31.49
	सोडा ऐश / Soda Ash	3,694.68	7.37	2,887.05	5.05
	आयातित / खरीदा हुआ अमोनिया Imported / Bought out Ammonia	—	—	—	—
	सल्फ्युरिक एसिड / Sulphuric Acid	7,017.21	2.81	—	2.28
	एसोसिएटेड गैस (000 एम-3 में मात्रा) (एपीएम) Associated Gas (Quantity in ‘000 M3) (APM)	92,022.48	75.64	84,915.35	55.26
	प्राकृतिक गैस (000 एम-3 में मात्रा) (पीएमटी/आरआईएल) Natural Gas (Quantity in ‘000 M3) (PMT/RIL)	950,723.64	1,151.94	910,878.78	983.74
	प्राकृतिक गैस (000 एम-3 में मात्रा) (आरएलएनजी-स्पॉट/मध्यावधि गैस) Natural Gas (Quantity in ‘000 M3) (RLNG-spot/Mid Term Gas)	86,438.03	297.90	51,483.52	158.38
	नाफ्ता / Naptha	—	—	—	—
	अन्य / Others	—	46.31	—	55.93
	कुल / TOTAL		2,491.07		2,044.79



31 मार्च, 2013 को समाप्त वर्ष के लिए समेकित विवरणों पर टिप्पणियां

NOTES TO CONSOLIDATED FINANCIAL STATEMENTS FOR THE YEAR ENDED 31-3-2013

₹ करोड में / ₹ in Crore

नोट नं. 20 NOTE NO. 20	“ट्रेड में स्टॉक की खरीदी” “PURCHASES OF STOCK IN TRADE”	मार्च 2013 को समाप्त वर्ष Year Ended March 2013		मार्च 2012 को समाप्त वर्ष Year Ended March 2012	
		मात्रा (मे.टन) Quantity (M.T)	मूल्य Value	मात्रा (मे.टन) Quantity (M.T)	मूल्य Value
आयातित यूरिया / Imported Urea		62,401.00	44.23	1,116,575.00	760.48
आयातित डाई अमोनियम फास्फेट / Imported Di Ammonium Phosphate		122,856.90	423.89	72,555.08	275.49
आयातित म्युरिएट ऑफ पोटैश / Imported Muriate of Potash		108,180.50	308.63	273,704.00	712.92
आयातित सल्फर / Imported Sulphur		—	—	2,530.00	3.94
आयातित डाई अमोनियम फास्फेट लाइट / Imported DAP Lite		—	—	26,252.10	58.96
सिंगल सुपर फास्फेट (ग्रेनुलेटेड) / Single Super Phosphate (Granulated)		21,818.83	13.54	15,605.95	6.50
आयातित सुफला : 20:20:0 / Imported S : 20:20:0		—	—	29,882.00	68.58
आयातित एन.पी.के 12:32:16 / Imported NPK 12:32:16		—	—	—	—
अमोनियम सुफला / Ammonium Sulphate		10,527.00	11.08	1,277.00	1.02
आयातित सुफला 19:19:19 / Imported Suphala 19:19:19		—	—	1,600.00	8.91
आयातित एसओपी / Imported SOP		—	—	3,750.00	12.70
अन्य / Others		28.00	99.07	—	1.92
कुल / TOTA			900.44		1,911.42

₹ करोड में / ₹ in Crore

नोट नं. 21 NOTE NO. 21	“वस्तुसूची में परिवर्तन” “CHANGES IN INVENTORIES”	मार्च 2013 को समाप्त वर्ष Year Ended March 2013	मार्च 2012 को समाप्त वर्ष Year Ended March 2012
प्रारंभिक स्टॉक / Opening Stock			
तैयार माल / Finished Goods	21A	180.07	52.91
मध्यम उत्पाद / Intermediary Products		18.26	18.55
उप-उत्पाद / By-Products		11.63	8.20
व्यापार में स्टॉक / Stock in trade	21A	334.21	2.91
कार्बन क्रेडिट / Carbon Credits		0.28	0.28
	उप-कुल / Sub-Total	544.45	82.85
अंतिम स्टॉक / Closing stock			
तैयार माल / Finished Goods	21B	307.97	180.07
मध्यम उत्पाद / Intermediary Products		26.53	18.26
उप-उत्पाद / By-Products		9.52	11.63
व्यापार में स्टॉक / Stock in trade	21B	207.80	334.21
कार्बन क्रेडिट / Carbon Credits		0.35	0.28
	उप-कुल / Sub-Total	552.17	544.45
वस्तुसूची में परिवर्तन / Changes in Inventory			
तैयार माल के स्टॉक पर उत्पाद शुल्क अन्तर Differential Excise duty on stocks of Finished goods		(7.72)	(461.60)
	कुल / TOTAL	(7.24)	(459.21)

31 मार्च, 2013 को समाप्त वर्ष के लिए समेकित विवरणों पर टिप्पणियां NOTES TO CONSOLIDATED FINANCIAL STATEMENTS FOR THE YEAR ENDED 31-3-2013

₹ करोड़ में / ₹ in Crore

नोट नं. 21ए NOTE NO. 21A	“प्रारंभिक स्टॉक-उत्पादवार विवरण” “OPENING STOCK – PRODUCT WISE BREAK-UP”	मार्च 2013 को समाप्त वर्ष Year Ended March 2013		मार्च 2012 को समाप्त वर्ष Year Ended March 2012	
		मात्रा (मे.टन) Quantity (M.T)	मूल्य Value	मात्रा (मे.टन) Quantity (M.T)	मूल्य Value
तैयार माल Finished Goods					
1. विनिर्मित 1. Manufactured					
क. उर्वरक A. Fertilizers					
	यूरिया (ट्रॉबे) Urea (Trombay)	15,649.75	17.33	7,349.53	7.32
	यूरिया (थल) Urea (Thal)	64,707.52	61.09	17,223.38	14.24
	संयुक्त उर्वरक Complex Fertilizers	42,504.81	80.79	9,961.14	15.90
	अन्य Others	—	12.68	—	10.35
ख. औद्योगिक उत्पाद B. Industrial Products					
	मेथानॉल Methanol	1,787.60	3.61	1,221.08	2.18
	कॉन्संट्रेटेड नाइट्रिक एसिड Concentrated Nitric Acid	148.87	0.20	274.66	0.34
	अमोनियम बाई-कार्बोनेट Ammonium Bi-carbonate	66.43	0.06	41.78	0.04
	सोडियम नाइट्रेट Sodium Nitrate	31.10	0.11	15.25	0.04
	सोडियम नाइट्राइट Sodium Nitrite	42.55	0.16	8.25	0.03
	मेथिलामाइन Methylamines	291.57	1.33	106.22	0.53
	अमोनियम नाइट्रेट मेल्ट Ammonium Nitrate Melt	43.33	0.07	43.24	0.06
	डाइमिथाईल फार्मामाइड Dimethyl Formamide	92.77	0.54	26.51	0.15
	डाइमिथाईल एसिटामाइड Dimethyl Acetamide	24.69	0.16	59.93	0.35



31 मार्च, 2013 को समाप्त वर्ष के लिए समेकित विवरणों पर टिप्पणियां NOTES TO CONSOLIDATED FINANCIAL STATEMENTS FOR THE YEAR ENDED 31-3-2013

₹ करोड़ में / ₹ in Crore

नोट नं. 21ए NOTE NO. 21A	“प्रारंभिक स्टॉक-उत्पादवार विवरण” “OPENING STOCK – PRODUCT WISE BREAK-UP”	मार्च 2013 को समाप्त वर्ष Year Ended March 2013		मार्च 2012 को समाप्त वर्ष Year Ended March 2012	
		मात्रा (मे.टन) Quantity (M.T)	मूल्य Value	मात्रा (मे.टन) Quantity (M.T)	मूल्य Value
अरगॉन गैस / द्रव Argon Gas / Liquid		78.20	0.13	46.70	0.06
फॉर्मिक एसिड Formic Acid		309.48	1.14	143.87	0.55
अन्य Others		—	0.68	—	0.77
			180.07		52.91
2. खरीदे हुए उत्पाद 2. Bought-out Products					
उर्वरक Fertilizers					
आयातित डाई अमोनियम फास्फेट Imported Di Ammonium Phosphate		25,552.45	101.76	126.70	0.33
आयातित म्यूरिएट ऑफ पोटाश Imported Muriate of Potash		52,064.78	138.66	—	—
आयातित यूरिया Imported Urea		22,593.40	18.68	4,006.50	2.06
सिंगल सुपर फास्फेट Single Super Phosphate		9,555.00	7.41	—	—
पानी में घुलनशील उर्वरक Water Soluble Fertilizers		1,599.50	9.24	—	—
आयातित एनपीके 12:32:16 * Imported NPK 12:32:16 *		—	—	0.80	—
आयातित एनपीके 20:20:0 Imported NPK 20:20:0		21,171.60	50.68	—	—
सल्फेट ऑफ पोटाश Sulphate of Potash		1,437.55	5.01	—	—
अन्य Others		—	2.77	—	0.52
			334.21		2.91
	कुल / TOTAL		514.28		55.82

* चालू वर्ष ₹ ‘शून्य’ गत वर्ष ₹ 1977

* C.Y ₹ NIL P.Y. ₹ 1977

31 मार्च, 2013 को समाप्त वर्ष के लिए समेकित विवरणों पर टिप्पणियां

NOTES TO CONSOLIDATED FINANCIAL STATEMENTS FOR THE YEAR ENDED 31-3-2013

₹ करोड़ में / ₹ in Crore

नोट नं. 21बी NOTE NO. 21B	“अंतिम स्टॉक-उत्पादवार विवरण” “CLOSING STOCK – PRODUCT WISE BREAK-UP”	मार्च 2013 को समाप्त वर्ष Year Ended March 2013		मार्च 2012 को समाप्त वर्ष Year Ended March 2012	
	मात्रा (मे.टन) Quantity (M.T)	मूल्य Value	मात्रा (मे.टन) Quantity (M.T)	मूल्य Value	
तैयार माल / Finished Goods					
1. विनिर्मित / Manufactured					
क. उर्वरक					
A. Fertilizers					
यूरिया (ट्रॉम्बे) / Urea (Trombay)		16,724.92	21.58	15,649.75	17.33
यूरिया (थल) / Urea (Thal)		111,229.05	124.61	64,707.52	61.09
संयुक्त उर्वरक / Complex Fertilizers		54,111.21	126.25	42,504.81	80.79
अन्य / Others		—	29.12	—	12.68
ख. औद्योगिक उत्पाद					
B. Industrial Products					
मेथानॉल / Methanol		1,300.92	3.11	1,787.60	3.61
कॉन्संट्रेटेड नाइट्रिक एसिड / Concentrated Nitric Acid		33.64	0.05	148.87	0.20
अमोनियम बाई-कार्बोनेट / Ammonium Bi-carbonate		157.70	0.17	66.43	0.06
सोडियम नाइट्रेट / Sodium Nitrate		103.15	0.34	31.10	0.11
सोडियम नाइट्राइट / Sodium Nitrite		99.60	0.35	42.55	0.16
मेथिलामाइन / Methylamines		47.29	0.11	291.57	1.33
अमोनियम नाइट्रेट मेल्ट / Ammonium Nitrate Melt		44.91	0.07	43.33	0.07
डाइमिथाईल फार्माइड / Dimethyl Formamide		43.94	0.30	92.77	0.54
डाइमिथाईल एसिटामाइड / Dimethyl Acetamide		7.99	0.05	24.69	0.16
अर्गॉन गैस / लिक्विड / Argon Gas / Liquid		54.21	0.08	78.20	0.13
फॉर्मिक एसिड / Formic Acid		175.59	0.79	309.48	1.14
अन्य / Others		—	0.99	—	0.67
			307.97		180.07
2. खरीदे हुए उत्पाद / Bought-out Products					
उर्वरक / Fertilizers					
आयातित डाई अमोनियम फॉस्फेट / Imported Di Ammonium Phosphate		37,090.61	127.81	25,552.45	101.76
आयातित म्यूरिएट ऑफ पोटाश / Imported Muriate of Potash		17,296.90	51.56	52,064.78	138.66
आयातित यूरिया / Imported Urea		1,084.50	0.90	22,593.40	18.68
सिंगल सुपर फॉस्फेट / Single Super Phosphate		14,529.05	11.65	9,555.00	7.41
पानी में घुलनशील उर्वरक / Water Soluble Fertilizers		1,282.13	7.23	1,599.50	9.24
आयातित एनपीके 12:32:16* / Imported NPK 12:32:16 *		—	—	—	—
आयातित एनपीके 20:20:0 / Imported NPK 20:20:0		741.20	1.82	21,171.60	50.68
सल्फेट ऑफ पोटाश / Sulphate of Potash		228.55	0.80	1,437.55	5.01
ट्रेडेड डीएपी / Traded DAP		2,715.74	6.03	—	—
अन्य / Others		—	—	—	2.77
			207.80		334.21
कुल / TOTAL			515.77		514.28



31 मार्च, 2013 को समाप्त वर्ष के लिए समेकित विवरणों पर टिप्पणियां NOTES TO CONSOLIDATED FINANCIAL STATEMENTS FOR THE YEAR ENDED 31-3-2013

₹ करोड़ में / ₹ in Crore

नोट नं. 22 NOTE NO. 22	“कर्मचारी लाभ व्यय” “EMPLOYEE BENEFITS EXPENSE”	मार्च 2013 को समाप्त वर्ष Year Ended March 2013	मार्च 2012 को समाप्त वर्ष Year Ended March 2012
वेतन, मजूरी एवं बोनस Salaries, Wages and Bonus		379.32	345.10
भविष्य निधि एवं अन्य निधि में अंशदान Contribution to Provident Fund and other funds		37.97	28.49
उपदान में अंशदान Contribution to Gratuity Fund		10.21	13.40
कामगार एवं कर्मचारी कल्याण व्यय Workmen and Staff Welfare Expenses		44.38	36.85
		471.88	423.84
घटाएं : भविष्य निधि एवं अन्य निधियों में अंशदान एवं वेतन, मजूरी एवं बोनस Less: Salaries, Wages, Bonus and contribution to Provident Fund & Other funds			
सहित / Included in :			
अनुसंधान एवं विकास (नोट नं. 24सी देखें) Research and Development Expenses (Refer Note No. 24C)		(2.89)	(2.07)
थल अमोनिया विस्तार से प्राप्य एवं अन्य Share recoverables from Thal Ammonia Extension / Others		(18.73)	(19.77)
		(21.62)	(21.84)
कुल / TOTAL		450.26	402.00

₹ करोड़ में / ₹ in Crore

नोट नं. 23 NOTE NO. 23	“वित्तीय लागत” “FINANCE COSTS”	मार्च 2013 को समाप्त वर्ष Year Ended March 2013	मार्च 2012 को समाप्त वर्ष Year Ended March 2012
बैंकों से सावधि जमा पर / On Term Loans – From Banks		24.17	20.58
बैंकों से कार्यशील पूंजी पर / On Working capital from Banks		38.49	8.02
अन्य ऋणों एवं जमा पर / On other loans and deposits		2.77	2.93
फारवर्ड कवर प्रीमियम / Forward Cover Premium		22.16	14.06
अन्य / Others		5.09	3.74
कुल / TOTAL		92.68	49.33

31 मार्च, 2013 को समाप्त वर्ष के लिए समेकित विवरणों पर टिप्पणियां NOTES TO CONSOLIDATED FINANCIAL STATEMENTS FOR THE YEAR ENDED 31-3-2013

		₹ करोड में / ₹ in Crore	
नोट नं. 24 NOTE NO. 24	“अन्य व्यय” “OTHER EXPENSES”	मार्च 2013 को समाप्त वर्ष Year Ended March 2013	मार्च 2012 को समाप्त वर्ष Year Ended March 2012
स्टोर्स एवं स्पेयर्स / Stores and Spares		36.78	39.71
बिजली एवं इंधन / Power and fuel		1180.56	970.57
पानी प्रभार / Water Charges		56.45	40.51
मरम्मत एवं प्रचालन प्रभार Repairs and Maintenance	24A	174.93	141.02
भाड़ा एवं हैंडलिंग प्रभार Freight and Handling Charges		597.67	609.49
भाड़ा / Rent		11.94	6.23
दर एवं कर / Rates and Taxes		6.17	8.47
बीमा / Insurance		9.20	8.01
बिक्री पर छूट एवं रीबेट Discounts and Rebates on sales		143.25	75.63
मिश्रित व्यय / Miscellaneous Expenses	24B	187.24	119.31
घटाएं : अनुसंधान एवं विकास को अंतरित (नोट नं. 24सी देखें) Less : Transferred to Research & Development Expenses (Refer Note No. 24C)		(0.09)	(0.01)
		2404.10	2018.94

		₹ करोड में / ₹ in Crore	
नोट नं. 24ए NOTE NO. 24A	“मरम्मत एवं रखरखाव” “REPAIRS AND MAINTENANCE”	मार्च 2013 को समाप्त वर्ष Year Ended March 2013	मार्च 2012 को समाप्त वर्ष Year Ended March 2012
प्लांट एवं मशीनरी / Plant and Machinery		107.68	99.76
भवन / Buildings		38.35	34.35
अन्य आस्तियाँ / Other Assets		28.97	7.03
		175.00	141.14
घटाएं : अनुसंधान एवं विकास को अंतरित (नोट नं. 24सी देखें) Less : Transferred to Research & Development Expenses (Refer Note No. 24C)		(0.07)	(0.12)
	कुल / TOTAL	174.93	141.02



31 मार्च, 2013 को समाप्त वर्ष के लिए समेकित विवरणों पर टिप्पणियां NOTES TO CONSOLIDATED FINANCIAL STATEMENTS FOR THE YEAR ENDED 31-3-2013

₹ करोड़ में / ₹ in Crore

नोट नं. 24बी NOTE NO. 24B	“मिश्रित व्यय” “MISCELLANEOUS EXPENSES”	मार्च 2013 को समाप्त वर्ष Year Ended March 2013	मार्च 2012 को समाप्त वर्ष Year Ended March 2012
सुरक्षा व्यय - फैक्टरी एवं अन्य / Security expenses – Factory and Others		25.45	20.87
बिजली प्रभार - टाउनशिप एवं कार्यालय / Electricity Charges – Township and Offices		5.37	4.03
विज्ञापन / Advertisement		9.74	6.51
बैंक प्रभार / Bank Charges		2.25	3.20
विकास एवं प्रचार / Promotion and Publicity		4.99	2.95
वाहनों के लिए भाड़ा प्रभार / Hire Charges for vehicles		4.12	3.36
यात्रा व्यय / Travelling expenses		7.52	6.10
मिश्रित व्यय * / Miscellaneous expenses *		37.61	22.45
मनोरंजन व्यय / Entertainment Expenses		0.08	0.14
डोनेशन / Donations		—	—
रेलवे वैगन का लीज भाड़ा / Lease Rent for Railway wagons		—	—
अनुसंधान एवं विकास व्यय / Research and Development expenses		3.52	6.46
निश्चित आस्तियों की खरीदी/बिक्री पर हानि Loss on Fixed Assets Sold/Discarded	24C	0.10	2.11
हानि / हर्जाना और अन्य राशियों से लिखा / (लाभ) (नोट नं. ए.19 देखें) Losses / Damages and other amounts written off (Refer Note No. A.19)		2.23	1.11
विदेशी मुद्रा हानि / (लाभ) / Foreign exchange Loss / (Gain)		64.38	14.83
सरकारी बॉन्ड एवं इक्विटी निवेश के मार्केट मूल्यांकन के लिए मार्क / बिक्री पर हानि Loss on sale / Mark To Market valuation of Government Bonds and Equity Investment		—	8.17
निगमित सामाजिक दायित्व व्यय (नोट नं. ए.21 देखें) Corporate Social Responsibility expenses (Refer Note No. A.21)		9.05	8.49
शुल्क एवं कर / Duties and Taxes		11.66	—
संदिग्ध ऋणों / अग्रिमों / दावों के लिए प्रावधान Provision for Doubtful Debts / Claims / Advances		14.60	2.20
स्टोर्स के अप्रयुक्त के लिए प्रावधान / Provision for obsolescence of stores		1.37	0.94
समाप्त किए गए ऋण / Bad debts written off		0.80	19.31
पूर्व अवधि आयटम - डेबिट (+) / क्रेडिट (-) Prior period Items – Debit(+) / Credit(-)	24D	0.36	1.59
टीएई/टीडीपी से सामान्य व्ययों के शेयर में समायोजन वसूली योग्य Adjustment towards share of common expenses recoverable from TAE / TDP		(17.85)	(15.51)
उप-कुल / Sub-Total		187.34	119.31

* निदेशकों के बैठकों की फीस सहित चालू वर्ष शून्य, गत वर्ष शून्य

* Includes Directors' sitting Fees C.Y. ₹ Nil P.Y. ₹ Nil

31 मार्च, 2013 को समाप्त वर्ष के लिए समेकित विवरणों पर टिप्पणियां

NOTES TO CONSOLIDATED FINANCIAL STATEMENTS FOR THE YEAR ENDED 31-3-2013

		₹ करोड़ में / ₹ in Crore	
नोट नं. 24सी NOTE NO. 24C	“अनुसंधान एवं विकास व्यय” “RESEARCH & DEVELOPMENT EXPENSES”	मार्च 2013 को समाप्त वर्ष Year Ended March 2013	मार्च 2012 को समाप्त वर्ष Year Ended March 2012
वेतन एवं कर्मचारी कल्याण व्यय Salaries and Staff Welfare Expenses		2.89	2.07
मरम्मत एवं रखरखाव Repairs and Maintenance		0.07	0.12
मूल्यहास Depreciation		0.04	0.04
अन्य व्यय Other Expenses		0.50	4.24
प्रचालन प्रभार Handling charges		0.02	—
प्रयुक्त सामग्री Materials Consumed		—	—
	उप कुल / Sub Total	3.52	6.47
घटाएं : अन्य आय से अंतरिम (नोट नं. 18 देखें) Less : Transferred from Other Income (Refer Note No. 18)		—	(0.01)
	कुल / TOTAL	3.52	6.46

		₹ करोड़ में / ₹ in Crore	
नोट नं. 24डी NOTE NO. 24D	“पूर्व अवधि आयटम” “PRIOR PERIOD ITEMS”	मार्च 2013 को समाप्त वर्ष Year Ended March 2013	मार्च 2012 को समाप्त वर्ष Year Ended March 2012
डेबिट / क्रेडिट (-) / Debits / Credits (-)			
ब्याज / Interest		(0.02)	—
मूल्यहास / Depreciation		0.38	0.63
अन्य / Others		—	0.96
	कुल / TOTAL	0.36	1.59



क. महत्वपूर्ण लेखा नीतियों का विवरण एवं 31 मार्च, 2013 को समाप्त वर्ष के लिए समेकित वित्तीय विवरण पर टिप्पणी

1. समेकन का आधार

1.1 कंपनी (राष्ट्रीय केमिकल्स एण्ड फर्टिलाइजर्स लि.) एवं संयुक्त उद्यम ईकाइयां (एतद् उपरान्त 'समूह' के रूप में संदर्भित) सहायक कंपनी एवं संयुक्त उद्यम इकाई संदर्भित (1.2) एवं (1.3) नीचे से संबंधित समेकित वित्तीय विवरण :-

1.2 राजस्थान राष्ट्रीय केमिकल्स एण्ड फर्टिलाइजर्स लि. 31 मार्च, 2013 को 51% समानुपातिक स्वामित्व हितों के साथ कंपनी की सहायक कंपनी है। कंपनी की स्थापना 28 जुलाई, 2007 को ₹ 5 करोड़ के प्राधिकृत शेयर पूंजी के साथ हुई थी। कंपनी के पास ₹ 10/- प्रत्येकी के 25500 शेयरों का इक्विटी शेयर पूंजी है जो 0.03 करोड़ होती है और ₹ 0.49 करोड़ राशि का इक्विटी शेयर के लिए भुगतान किया है जो वर्ष के अंत तक आवंटन के लिए विलंबित है।

कंपनी ने इक्विटी पूंजी के विरुद्ध अग्रिम विलंबित आवंटन के लिए भुगतान की गई राशि सहित मूल्य में कमी के लिए पूरा प्रावधान किया है।

1.3 आरसीएफएचएम कंस्ट्रक्शन सोल्यूशन प्रा.लि. 31 मार्च, 2013 को 50% समानुपातिक शेयरों की हित के साथ कंपनी की एक संयुक्त उद्यम इकाई है। संयुक्त उद्यम की स्थापना 5 जून, 2009 को ₹ 5 करोड़ के प्राधिकृत शेयर पूंजी के साथ किया गया। कंपनी के पास ₹ 10/- प्रत्येकी के 50000 इक्विटी शेयरों के साथ ₹ 0.05 करोड़ की पूंजी है।

कंपनी ने अपने बंद होने की स्थिति को ध्यान में रखते हुए निवेश मूल्य में कमी के लिए पूरा प्रावधान किया है।

1.4 उपरोक्त सहायक कंपनी/संयुक्त उद्यम इकाई का 31 मार्च 2013 को समाप्त वर्ष का लेखापरीक्षित वित्तीय विवरण उपलब्ध नहीं है और इसलिए उपरोक्त पैरा (1.2) एवं (1.3) में बताए गए लेखों को लेखा मानक 21 'समेकित वित्तीय विवरण' के अनुसार वर्ष के दौरान समेकन/समानुपातिक समेकन के लिए विचार नहीं किया गया है। समेकित वित्तीय विवरण में सामिल न किए गए उपरोक्त सहायक कंपनी/संयुक्त उद्यम इकाई निजी तौर पर

A. Statement of Significant Accounting Policies and Explanatory Information on Consolidated Financial Statements for the year ended 31st March, 2013

1. Basis of Financial Statements

1.1. The Consolidated Financial Statements relate to the Company (Rashtriya Chemicals & Fertilizers Ltd.) and Joint Venture entities (hereinafter referred as the "Group"), other than a subsidiary and a Joint venture entity referred to in (1.2) & (1.3) below.

1.2. Rajasthan Rashtriya Chemicals and Fertilizers Limited, is a subsidiary of the Company, with proportionate ownership interest of 51% as at 31st March, 2013. The subsidiary was incorporated on 28th July 2007 with authorized share capital of ₹ 5 Crore. The Company has subscribed towards equity share capital of 25500 shares of ₹ 10/- each amounting to ₹ 0.03 Crore and has further paid an amount of ₹ 0.49 Crore towards equity share capital which is pending allotment as at the year end.

The company has made full provision for diminution in value of investment including amount paid as advance against equity capital, pending allotment.

1.3. RCF HM Construction Solutions Private Limited is a Joint Venture entity of the Company, with proportionate share of interest of 50% as at 31st March, 2013. The joint venture was incorporated on 5th June 2009 with authorized share capital of ₹ 5 Crore. The Company has subscribed towards equity share capital of 50000 shares of ₹ 10/- each amounting to ₹ 0.05 Crore.

The company has made full provision for diminution in value of investment in view of its intended closure.

1.4. The audited financial statements of the aforesaid subsidiary / joint venture entity for the year ended 31st March, 2013 are not available and in lieu of what is stated in para (1.2) & (1.3) above, the accounts have not been considered for consolidation / proportionate consolidation during the year in accordance with Accounting Standard 21 – 'Consolidated Financial Statements'. The aforesaid subsidiary / joint venture entity not included in the Consolidated Financial Statements

तथा सामूहिक रूप में समूह की गतिविधि में महत्व नहीं रखती।

2. लेखाकरण का आधार

- 2.1 समूह का वित्तीय विवरण कम्पनी (लेखाकरण मानक) नियम 2006 के अंतर्गत अधिसूचित लेखाकरण मानक (ए.एस.) तथा कंपनी कानून, 1956 (कानून) के संबंधित प्रावधानों के अनुसार सामान्यतः स्वीकृत लेखाकरण नीतियों की पुष्टि करते हुए तैयार किया गया है। समूह का वित्तीय विवरण वास्तविक आधार पर ऐतिहासिक लागत परम्परा के अन्तर्गत तैयार किया गया है। समूह द्वारा नियमित रूप से लेखाकरण नीति का अनुपालन किया गया है और पिछले वर्ष में उपयोग में लाई गई नीतियों के अनुरूप है।
- 2.2 समेकन में संयुक्त उद्यम इकाइयों के वित्तीय विवरणों का उपयोग उसी तरह से किया गया है जैसे कम्पनी का 31 मार्च, 2013 को समाप्त वर्ष के लिए किया गया है।

3. समेकन के सिद्धान्त :

- 3.1 'संयुक्त उद्यमइकाइयों का वित्तीय विवरण' संयुक्त उद्यम में हितों के वित्तीय विवरण लेखाकरण मानक (एएस) 27 के अनुसार आस्तियों, देयताओं आय एवं व्यय, अप्राप्त लाभ या हानियों के समाप्त समानुपातिक शेयर के उपरान्त आइटमों पर लाइन बाई लाइन पद्धति से समानुपातिक समेकन को लागू करके समेकित किया गया है।
- 3.2 समेकित वित्तीय विवरण को इसी तरह के लेन-देन तथा ऐसी ही परिस्थितियों में अन्य घटनाओं के लिए सम-रूप लेखाकरण नीतियों का उपयोग करके तैयार किया गया है और इसे कंपनी के अलग वित्तीय विवरण के रूप में ही हर संभव तरीके से प्रस्तुत किया गया है।
- 3.3 समेकित वित्तीय विवरण में निम्नलिखित संयुक्त उद्यम इकाइयों को लिया गया है।

कंपनी का नाम	स्थापना देश	संबंध	31.3.2012 को स्वामित्व का अनुपात	संयुक्त उद्यम होने की ईकाई की तारीख
एफएसीटी-आरसीएफ बिल्डिंग प्रोडक्ट्स लि.	भारत	संयुक्त उद्यम	50%	2 मई, 2008
उर्वरक विदेश लि.	भारत	संयुक्त उद्यम	33.33%	18 जुलाई, 2008

4. लेखाकरण नीति

मूल कंपनी के लेखाकरण नीतियों को नोट ए में प्रस्तुत किया गया है जो इसकी वित्तीय विवरण का हिस्सा है। संयुक्त उद्यम कंपनियों के समेकित लेखाकरण के लिए अपनाई गई नीतियों में अन्तर्गत की समीक्षा की गई है चूंकि, इन अन्तर्गत का कोई विशेष प्रभाव नहीं है, अतः कोई समायोजन नहीं किया गया है।

are individually and collectively not material to the Groups activity.

2. Basis of Accounting

- 2.1. The financial statements of the Group have been prepared in conformity with generally accepted accounting principles to comply in all material respects with the notified Accounting Standards (AS) under Companies (Accounting Standard) Rules 2006 and the relevant provisions of the Companies Act, 1956 ("the Act"). The financial statements of the Group have been prepared under the historical cost convention, on an accrual basis. The accounting policies have been consistently applied by the Group and are consistent with those used in the previous year.
- 2.2. The financial statements of the Joint venture entities used In the consolidation are drawn up to the same reporting date as of the Company i.e. for the year ended 31st March, 2013.

3. Principles of Consolidation

- 3.1. The financial statements of Joint Venture entities are combined by applying proportionate consolidation method on a line by line basis on items of assets, liabilities, income and expenses after eliminating proportionate share of unrealized profits or losses in accordance with Accounting Standard (AS) 27 – "Financial Reporting of Interests in Joint Ventures".
- 3.2. The Consolidated financial statements are prepared using uniform accounting policies for like transactions and other events in similar circumstances and are presented to the extent possible, in the same manner as the Company's separate Financial Statements.
- 3.3. The following Joint venture entities are considered in the Consolidated Financial statements.

Name of the Company	Country of Incorporation	Relation	Proportion of Ownership Interest as on 31 st March, 2013	Date of the entity becoming Joint Venture
FACT-RCF Building Products Ltd.	India	Joint Venture	50%	02-May-2008
Urvarak Videsh Ltd.	India	Joint Venture	33.33%	18-July-2008

4. Accounting Policies

The accounting policies of the Parent Company are presented in Note No. A forming part of its standalone financial statements. Differences in accounting policies followed by joint venture entities consolidated have been reviewed and no adjustments have been made, since the impact of these differences is not material.



5. इन समेकित वित्तीय विवरणों के नोटों का समेकित वित्तीय विवरण का सही एवं उचित दृष्टि प्रस्तुत करने की सीमा तक खुलासा किया गया है।
6. पूंजी खाते पर कार्यान्वित करने के लिए बचे हुए संविदा की अनुमानित राशि एवं जिसका प्रावधान नहीं किया गया है। वह अग्रिम का निवल ₹ 132.41 करोड़ है। (गत वर्ष ₹ 98.84 करोड़ था)

7. आनुषंगिक देयताएं :

- 7.1 सुनिश्चितता की सीमा तक ऋणों के रूप में कंपनी द्वारा मान्यता न दिए गए के विरुद्ध दावे (ब्याज का विश्वसनीय रूप से अनुमान नहीं लगाया जा सकता) ₹ 27.74 करोड़ हैं। (गत वर्ष ₹ 27.33 करोड़ था)
- 7.2 अन्य आनुषंगिक देयताएं कंपनी के एक मात्र समेकित वित्तीय विवरण में किए गए खुलासे के अनुरूप ही हैं।

8. प्रतिशेयर अर्जन

	31.03.2013	31.03.2012
लाभ एवं हानि लेखा के अनुसार कर पश्चात निवल लाभ (₹ करोड़ में) (क)	272.67	248.83
मूल इपीएस के परिकलन के लिए इक्विटी शेयरों की भारित औसत संख्या (इपीएस)	55,16,88,100	55,16,88,100
प्रति शेयर मूल अर्जन (रुपयों में) (₹ 10/- प्रति शेयर के लिए अंकित मूल्य) (क)/(ख)	4.94	4.51

9. प्राप्त व्यापार, भुगतान योग्य व्यापार, वर्तमान देयता एवं ऋण तथा अग्रिम की पुष्टि, मेल मिलाप और परिणामतः समायोजन के कुछ बकायों, यदि कोई हो, की पुष्टि होनी है। प्रबंधन की राय में ऐसे समायोजन महत्वपूर्ण नहीं हैं।

10. कंपनी यूरिया, फास्फेटिक एवं पोटैसिक (पी एण्ड के) उर्वरकों पर उर्वरक उद्योग समन्वय समिति (एफआईसीसी)/उर्वरक विभाग (डीओएम) से समय-समय पर अधिसूचित दर से छूट पाने की पात्र है।

इनपुट लागत एवं अन्य लागतों के उतार चढ़ाव के कारण दरो को अधिसूचित नहीं किया गया है। अतएव छूट को अनुमानित आधार पर लेखाकृत किया गया है।

अनुमानित आधार पर लेखाकृत की गई छूट का विवरण निम्नवत है :-

₹ करोड़

विवरण	2012-13			2011-12		
	यूरिया	पी एण्ड के उर्वरक*	आयातित यूरिया	यूरिया	पी एण्ड के उर्वरक*	आयातित यूरिया
वर्ष के लिए	400.65	(18.29)	0.27	183.80	(39.29)	3.11
योग	400.65	(18.29)	0.27	183.80	(39.29)	3.11

* (डेबिट) (वापसी योग्य छूट)

11. थल में इसके अमानियां प्लांट के पुनर्गठन के परिणाम स्वरूप वर्ष के दौरान यूरिया का उत्पादन पात्रता स्तर से अधिक हुआ जिसके कारण यह यूरिया के लिए नई निवेश नीति 2008 के अन्तर्गत जारी दिशानिर्देशों के अनुसार अर्धसहाय्य प्राप्त करने की पात्र हो गई। इसी पर विचार करते हुए अर्धसहाय्य आय के रूप में ₹ 79.64 करोड़ की राशि को मान्यता दी गई है।

5. The Notes to these consolidated financial statements are disclosed to the extent necessary for presenting a true and fair view of the consolidated financial statements.

6. Estimated amount of contracts remaining to be executed on capital account and not provided for aggregates to ₹ 132.41 Crore (Previous year ₹ 98.84 Crore) net of advances.

7. Contingent Liabilities

- 7.1. Claims against the Company not acknowledged as debts to the extent ascertainable (interest cannot be estimated reliably) aggregates to ₹ 27.74 crore, (P.Y. ₹ 27.33 crore).
- 7.2. Other Contingent liabilities are same as disclosed in the Standalone Financial statements of the Company.

8. Earnings Per Share

	31.3.2013	31.3.2012
Net profit after tax as Statement of Profit and Loss (₹ in crore) (A)	272.67	248.83
Weighted Average Numbers of Equity Shares for calculating basic EPS (B)	55,16,88,100	55,16,88,100
Basic earnings per Share (in Rupees) (Face Value of ₹ 10/- per share) (A)/(B)	4.94	4.51

9. Some of the balances of Trade Receivable, Trade Payable, Current Liability and Loans and advances are subject to confirmation, reconciliation and consequential adjustments if any. In the opinion of the management, such adjustments would not be material.

10. The Company is eligible to receive subsidy from Fertilizer Industry Co-Ordination Committee (FICC) / Department of Fertilizers (DOF) on Urea, Phosphatic & Potassic (P&K) Fertilizers at the rates notified from time to time.

For the rates yet to be notified, due to escalations/de-escalations in the cost of inputs and other costs, subsidy has been accounted on estimated basis.

The details of subsidy accounted on estimated basis are as under:-

₹ crore

Particulars	2012-13			2011-12		
	Urea	P&K Fertilizers*	Imported Urea	Urea	P&K Fertilizers*	Imported Urea
For the Year	400.65	(18.29)	0.27	183.80	(39.29)	3.11
Total	400.65	(18.29)	0.27	183.80	(39.29)	3.11

* (Debit) – (Subsidy refundable)

11. Consequent to revamp of its Ammonia Plant at Thal, the production of Urea during the year has exceeded the qualifying level of production upon which it becomes entitled for subsidy as per the guidelines issued under the New Investment Policy for Urea 2008. Considering the same an amount of ₹ 79.64 crore has been recognized as subsidy income.

12. लेखाकरण मानक-28 के अनुसार कंपनी ने वर्ष के अन्त में अपने नकद उगाही इकाइयों /निश्चित आस्तियों का हास परीक्षण किया है। ऐसा मूल्य-हास परीक्षण उपयोग का मूल्य निर्धारित करने के लिए सम्पत्तियों के जीवन काल को 10 वर्ष अनुमानित किया गया है। तदनुसार ट्रांबे यूनिट में स्थित रैपिडवाल प्लांट के लिए मूल्य-हास का प्रावधान किया गया है चूंकि निकाला गया उपयोगी मूल्य अपेक्षित राशि से कम है। मूल्य-हास के लिए ₹ 6.63 करोड़ की संपत्ति हेतु ₹ 40.67 करोड़ का आस्थगित कर का प्रावधान किया गया है।

मूल्य-हास के लिए किए गए प्रावधान की स्थिति निम्नवत है :-

₹ करोड़

क्र.सं.	विशिष्टियाँ	2012-13			2011-12	
		चिकटान	रैपिडवाल	अरगोन	चिकटान	रैपिडवाल
1	वर्ष के दौरान हास के लिए किया गया प्रावधान	-	28.31	12.37	-	20.43
2	वर्ष के दौरान प्रावधान की वापसी	-	-	-	-	-
3	प्रावधान खाते में शेष	0.84	48.74	12.37	0.84	20.43

13. विदेशी मुद्रा खुलासा की स्थिति निम्नवत है :-

₹ करोड़

विवरण	बाधित खुलासा	31.03.2013	31.03.2012
विदेशी मुद्रा विनिमय सविदाएं	कच्चे माल के आयात हेतु लिया गया खरीदार क्रेडिट/आपूर्तिकर्ता क्रेडिट	281.69	751.39

परिवर्तित व्ययों अथवा अन्यथा द्वारा अबाधित वर्ष के अन्त की विदेशी मुद्रा खुलासा निम्नवत है :

₹ करोड़

विवरण	31.03.2013	31.03.2012
विदेशी मुद्रा सावधि ऋण	161.23	153.82
कच्चे माल तथा अन्य के आयात हेतु खरीदार क्रेडिट/आपूर्तिकर्ता क्रेडिट	589.75	1027.36
आपूर्तिकर्ताओं से प्राप्त/अग्रिम	9.59	2.55

14. समेकित कर्मचारी लाभ खुलासा, सेगमेंट खुलासा, संबंधित पार्टी खुलासा, पट्टा खुलासा तथा आस्थगित कर देयता में (निवल) कंपनी के समेकित वित्तीय विवरण में दर्शाए गए से बहुत अधिक अंतर नहीं है।

15. 31 मार्च, 2012 को “आनुषंगिक देयताएं एवं आनुषंगिक आस्तियों” पर लेखाकरण मानक, 29 के अनुसार खुलासा।

12. As per requirements of Accounting Standard-28 Company has carried out impairment testing of its Cash Generating Units/Fixed Assets at the year end. Such a test of impairment is carried out considering an estimated useful life of 10 Years for arriving at the value in use. Accordingly, a provision for impairment has been made towards the Rapidwall plant at Trombay unit and Argon Plant at Thal unit since the expected value in use as arrived at of the said plants, are lower than their carrying amount. A provision of ₹ 40.67 crore has been made towards impairment.

The status of provision made towards impairment is as under:-

₹ crore

Sr. No.	Particulars	2012-13			2011-12	
		Chikton	Rapidwall	Argon	Chikton	Rapidwall
1	Provision for Impairment made during the year	-	28.31	12.37	-	20.43
2	Reversal of Provision during the year	-	-	-	-	-
3	Balance in Provision A/C	0.84	48.74	12.37	0.84	20.43

13. The position of Foreign currency exposures are as under:-

₹ crore

Particulars	Hedged Exposure	31-3-2013	31-3-2012
Foreign Currency exchange contracts	Buyer's credit/Supplier's credit availed for import of raw materials	281.69	751.39

The year-end foreign currency exposures that have not been hedged by a derivative instrument or otherwise are as under:-

₹ crore

Particulars	31-3-2013	31-3-2012
Foreign currency term loans	161.23	153.82
Buyer's credit / Suppliers credit for import of raw materials and others	589.75	1027.36
Advances / receivable from suppliers	9.59	2.55

14. Consolidated Employee benefit disclosures, segment disclosures, related party transactions, Lease disclosures, and deferred tax liability (Net), are not materially different from those disclosed in the standalone financial statements of the Company.

15. Disclosure as per Accounting Standard 29 on “Provisions, Contingent Liabilities and Contingent Assets” as on 31st March, 2013.



₹ करोड़

विवरण	31.3.2012 को शेष	अधिक	उपयोग	रिवर्सल	31.3.2013 को शेष
विवरण एवं दावें (विधि मामले) (नीचे की नोट देखें)	0.53 (0.53)	2.00	—	—	2.53 (0.53)
प्रचालन प्रभार	— (6.58)	—	— (6.58)	—	—

कोष्ठक में दिए गए आंकड़े गत वर्ष के लिए हैं।

* विवाद, दावे और अन्य मामले, प्राधिकरणों/लेनदारों के पास लंबित मुकदमे बाजी/विवादों के कारण उत्पन्न संभाव्य दावों के लिए मुख्यतः किये गये अनुमान दर्शाते हैं। आस्थगित कर लाभ ₹ 0.86 करोड़ (गत वर्ष ₹ 0.17 करोड़) को उपरोक्त के अनुसार मान्य किया गया है। इन मामलों के संबंध में आऊट-फ्लो का समय एवं संभावना संबंध प्राधिकारियों के साथ इनके समाधान/उपसंहार पर निर्भर है।

16. "संयुक्त उद्यमों में हिशोब के वित्तीय रिपोर्ट" पर लेखा मानक 27 के अनुसरण में, अपेक्षित जानकारी निम्नानुसार है :-

संयुक्त नियंत्रित उद्यम

कंपनी का नाम	स्थापना का देश	स्वामित्व हित का प्रतिशत	
		31.3.2013 को	31.3.2012 को
1) एफएसीटी-आरसीएफ बिल्डिंग प्रॉडक्ट्स लि.	भारत	50.00	50.00
2) उर्वरक विदेश लि.	भारत	33.33	33.33
3) आरसीएफ-एचएम कन्स्ट्रक्शन्स सोल्यूशन्स लि.	भारत	50.00	50.00

क) **एफएसीटी-आरसीएफ बिल्डिंग प्रॉडक्ट्स लि.:** कोची में जिप्सम से रैपिड बिल्डिंग सामग्री निर्मिति के लिए फर्टिलाइजर्स एण्ड केमिकल्स ट्रावणकोर लि. (एफएसीटी) के साथ, संयुक्त उद्यम कंपनी।

ख) **उर्वरक विदेश लि.:** एफसीआइ/एचएफसी समूह की कंपनियों की बंद उर्वरक इकाइयों को पुनरुज्जीवित करने के लिए नेशनल फर्टिलाइजर्स लि. और कृषको के साथ एक संयुक्त उद्यम स्थापित किया गया है।

ग) **आरसीएफ-एचएम कन्स्ट्रक्शन्स सोल्यूशन्स प्रा.लि.:** आरसीएफ और उसके नामिती द्वारा निर्मित रैपिड वॉल के विपणन के लिए फर्स्ट फ्यूचर प्रॉपर्टीज प्रा.लि. (मे. माहिमतुरा कन्सल्टेंट्स प्रा.लि. और मे. हिरानंदानी कन्स्ट्रक्शन्स लि. का कन्सोर्टियम) के साथ संयुक्त उद्यम। इसे समेकित वित्तीय विवरण में शामिल नहीं किया गया है क्योंकि यह समूह की गतिविधि में निजी रूप में महत्वपूर्ण नहीं है।

उपरोक्त क एवं ख में संदर्भित संयुक्त उद्यमों से प्राप्त लेखापरीक्षित, अ-लेखापरीक्षित वित्तीय विवरणों के आधार पर संकलित आस्तियों, दायित्वों, आय, खर्च, आकस्मिक दायित्व और पूँजीगत वचनबद्धता में कंपनी का शेयर यथानिमन है :-

₹ crore

Particulars	Balance as on 31.3.2012	Addition	Utilization	Reversal	Balance as on 31.3.2013
Disputes and Claims, Legal Matters (*)	0.53 (0.53)	2.00	—	—	2.53 (0.53)
Handling charges	— (6.58)	—	— (6.58)	—	—

Figures in brackets are in respect of previous year

(*) Disputes, Claims and Others represent estimates made mainly for probable claims arising out of litigations / disputes pending with authorities / Trade Payable. Deferred Tax Benefit of ₹ 0.86 crore (Previous year ₹ 0.17 crore) has been recognized on above. The timing and probability of outflow with regard to these matters depends on the ultimate settlement / conclusions with relevant authorities.

16. In compliance with Accounting Standard 27 on "Financial Reporting of Interests in Joint Ventures". The required information is as under:-

JOINT CONTROLLED ENTITIES

Name of the Company	Country of Incorporation	Percentage of ownership interest as on	
		31-3-2013	31-3-2012
1) FACT-RCF BUILDING PRODUCTS LTD.	India	50.00	50.00
2) URVARAK VIDESH LTD.	India	33.33	33.33
3) RCF-HM CONSTRUCTIONS SOLUTIONS LTD.	India	50.00	50.00

A) **FACT-RCF BUILDING PRODUCTS LTD.:** A Joint venture Company with Fertilizers & Chemicals Travancore Ltd. (FACT) for manufacture of rapid building materials from Gypsum at Kochi.

B) **URVARAK VIDESH LTD.:** A joint venture with National Fertilizers Ltd. and KRIBHCO for revival of closed Fertilizer Units of FCI/HFC group of companies has been formed.

C) **RCF-HM CONSTRUCTION SOLUTIONS PVT. LTD.:** A Joint venture with First Future Properties Pvt. Ltd. (a consortium of M/s. Mahimtura Consultants Pvt. Ltd. and M/s. Hiranandani Constructions Ltd.) for marketing of rapid wall manufactured by RCF and its nominees. It is not included in the Consolidated Financial Statements since it is individually not material to the Groups activity.

The Company's share in assets, liabilities, income, expenditure, contingent liabilities and capital commitments compiled on the basis of audited/un-audited financials received from the joint ventures referred in A and B above are as follows:-

₹ करोड़

क्रम सं.	विवरण	31/3/2013 (Unaudited)	1/03/2012 (Audited)
1	गैर वर्तमान आस्तियाँ	59.02	57.66
2	वर्तमान आस्तियाँ	3.32	4.10
3	गैर वर्तमान देयताएं	45.17	30.86
4	वर्तमान देयताएं	0.21	11.29
5	आय	0.30	—
6	व्यय	8.65	0.41
7	आकस्मिक दायित्व	4.12	3.52
8	पूँजीगत वचनबद्धता	2.05	2.14

17. लघुतम, लघु और मध्यम उद्यम विकास अधिनियम, 2006 के अंतर्गत अपेक्षित प्रकटीकरण यथानिम है :-

₹ करोड़

क्र. सं.	विशिष्टियाँ	2012-13	2011-12
1	31 मार्च को अप्रदत्त रही मूल रकम ।	0.09	0.09
2	उस पर 31 मार्च को देय ब्याज ।	कुल नहीं	कुल नहीं
3	लघुतम, लघु और मध्यम उद्यम विकास अधिनियम, 2006 की धारा 16 के अनुसार, आपूर्तिकर्ताओं को नियत तारीख के बाद अदा की गई रकम के साथ भुगतान किया गया ब्याज ।	कुल नहीं	कुल नहीं
4	अदायगी में विलंब की अवधि के लिए देय और प्रदत्त ब्याज (जो कि वर्ष के दौरान, नियत तारीख के बाद अदा किया गया है) लेकिन लघुतम, लघु और मध्यम उद्यम विकास अधिनियम, 2006 की धारा 16 के अधीन विनिर्दिष्ट ब्याज नहीं जोड़ा है ।	कुल नहीं	कुल नहीं
5	31 मार्च को प्रोद्भूत और अप्रदत्त रहा ब्याज ।	कुल नहीं	कुल नहीं
6	अगले वर्षों में भी, ऐसा अतिरिक्त ब्याज, जो लघुतम, लघु और मध्यम उद्यम विकास अधिनियम, 2006 की धारा 23 के अधीन कटौती योग्य खर्च के रूप में नामंजूर होने कारण लघु उद्यमों को प्रत्यक्ष भुगतान होने के उपरोक्त तारीख तक देय और प्रदत्त ब्याज ।	कुल नहीं	कुल नहीं

लघुतम एवं लघु उद्योग को कुल सीमा तक निर्धारित किया गया है ऐसी पार्टियों को उन पार्टियों द्वारा दिए गए सूचना/कंपनी के पास उपलब्ध सूचना के आधार पर पहचाना गया है । इसी पर लेखा परीक्षकों द्वारा भी विश्वास किया गया है ।

18. भारत के सनदी लेखापाल संस्थान के घोषणा के अनुसार लेखाकरण नीतियों के खुलासा, लेखाकरण मानक-1 में निर्धारित सिद्धान्तों के अनुसार कंपनी ने 31 मार्च, 2013 को परिवर्तित संविदाओं के बकाए पर मार्केट अर्जन के रूप में ₹ 1.01 करोड़ की राशि को नहीं लिया है ।

₹ crore

Sr. No.	Particulars	31/3/2013 (Unaudited)	31/03/2012 (Audited)
1	Non-Current Assets	59.02	57.66
2	Current Assets	3.32	4.10
3	Non-Current Liabilities	45.17	30.86
4	Current Liabilities	0.21	11.29
5	Income	0.30	—
6	Expenditure	8.65	0.41
7	Contingent Liability	4.12	3.52
8	Capital Commitments	2.05	2.14

17. Disclosures required under Section 22 of the Micro, Small and Medium Enterprises Development Act 2006 is as under:-

₹ crore

Sr. No.	Particulars	2012-13	2011-12
1	Principal amount remaining unpaid as on 31 st March	0.09	0.09
2	Interest due thereon 31 st March	NIL	NIL
3	Interest paid by the Company in terms of Section 16 of Micro, Small and Medium Enterprises Development Act, 2006, along with the amount of the payment made to the supplier beyond the appointed day during the year.	NIL	NIL
4	Interest due and payable for the period of delay making payment (which have been paid but beyond the appointed day during the year) but without adding the interest specified under Micro, Small and Medium Enterprises Development Act, 2006.	NIL	NIL
5	Interest accrued and remaining unpaid as 31 st March.	NIL	NIL
6	Further interest remaining due and payable even in the succeeding years, until such date when the interest dues as above are actually paid to the small enterprise for the purpose of disallowance as a deductible expenditure under Section 23 of the Micro, Small and Medium Enterprises Development Act, 2006.	NIL	NIL

Dues to Micro and small enterprises have been determined to the extent such parties have been identified on the basis of information given by such parties/available with the company. This has been relied upon by the auditors.

18. In line with the principle of prudence enunciated in Accounting Standard-1, Disclosure of Accounting policies as per the announcement of Institute of Chartered Accountants of India, Company has not recognized an amount of ₹ 1.01 crore being the mark to market gains on outstanding derivative contracts as at 31st March, 2013.



19. 9 अगस्त, 2012 को ट्राम्बे इकाई के स्टोर विभाग में लगी आग से कलपूर्जों के आयटम, कार्यालय उपकरणों, फर्निचर एवं सहायक सामग्रियों की क्षति हुई थी। इसे हुई हानि को लेखों में उचित रूप से रखा गया है। परिणाम स्वरूप बीमा दावा दाखिल करके कम्पनी ने समान लागत के सिद्धांत के अनुसार ₹ 3 करोड़ प्राप्त किए तथा ₹ 0.48 करोड़ की राशि को हानि के विरुद्ध समायोजित किया गया है तथा शेष ₹ 2.52 करोड़ की राशि को अग्रिम में प्राप्त आय के रूप में लेखांकित किया गया है। क्षतिग्रस्त हुए पूर्जों के मरम्मत के लिए लगभग ₹ 5.5 करोड़ (कर एवं शुल्क रहित) तथा इसके लिए व्यय हेतु ₹ 4.63 करोड़ तक (कर एवं शुल्क रहित) में आगामी वर्ष में व्यय होने का अनुमान है। तदनुसार वर्ष 2013-14 के अनुसार पुस्तकों में आवश्यक समायोजन किए जाएंगे जिसमें अग्रिम में प्राप्त राशि को बीमाकर्ता द्वारा दावा के सिद्धांतिक स्वीकृति पर वास्तविक व्यय में समायोजित किया जाएगा।

20. दिनांक 3 मई, 2013 के उर्वरक विभाग के अधिसूचना क्र. 23011/5/2013-एमपीआर तथा भारत सरकार के निर्देशों के परिणाम स्वरूप ₹ 19.64 करोड़ की अनुमानित राशि की बिक्री में कमी की गई है क्योंकि डीलरों/रिटेलरों द्वारा रखे गए स्टॉक को किसानों को कम किए गए एमआरपी पर बेचने की संभावना है।

21. वर्ष के दौरान कंपनी ने निगमित सामाजिक दायित्व (सीएसआर) से संबंधित गतिविधियों के लिए ₹ 9.05 करोड़ का व्यय किया जो “विविध व्यय” के नोट नंबर 24 बी में रिपोर्ट किया गया है।

इसका व्यवहारिक वर्गीकरण निम्नवत है :-

₹ करोड़ में

विवरण	2012-13	2011-12
कर्मचारी कल्याण (विद्यालय एवं खेल व्यय)	2.91	3.48
मरम्मत एवं रखरखाव	1.16	0.12
जल प्रभार	0.48	0.82
विविध व्यय	4.50	4.07
योग	9.05	8.49

19. On 9th August, 2012, a fire occurred in the stores department of Trombay unit where items of stores, spares, office appliances, furniture and fixtures were damaged / destroyed. The loss on account of the same has been appropriately dealt with in the accounts. Consequent to lodging of an insurance claim, Company received an on-account payment of ₹ 3.00 crore. In accordance with principle of matching costs and revenues an amount of ₹ 0.48 crore has been adjusted against the losses and the balance amount of ₹ 2.52 crore has been accounted as income received in advance. Certain orders have been placed approximately amounting to ₹ 5.55 crore (exclusive of taxes and duties) for repairs to the damaged spares and expenditure towards the same to the extent of ₹ 4.63 crore (exclusive of taxes and duties) is expected to be incurred in the ensuing year. Accordingly necessary adjustments would be carried out in books during 2013-14 wherein the amount received as advance would be adjusted towards the actual expenditure upon in-principle recognition of the claim by the insurer.

20. Consequent to Department of Fertilizer's notification No.23011/5/2013-MPR dated 3rd May, 2013, and further directives from Government of India reduction in sales has been made by an estimated amount of ₹ 19.64 crore, on the stocks held by dealers/retailers expected to be sold at reduced MRP to farmers.

21. During the year Company has incurred expenditure towards Corporate Social Responsibility (CSR) related activities amounting to ₹ 9.05 crore which is reported under Note no. 24B “Miscellaneous expenses”.

The functional classification of the same is as under:-

₹ crore

Particulars	2012-13	2011-12
Employee welfare (School & sports expenses)	2.91	3.48
Repairs & maintenance	1.16	0.12
Water charges	0.48	0.82
Miscellaneous expenses	4.50	4.07
TOTAL	9.05	8.49

22. आवश्यकतानुसार गत वर्ष के आंकड़ों को पुनः व्यवस्थित एवं पुनः समूहित किया गया है तथा/अथवा उन्हें चालू वर्ष के आंकड़ों के साथ व्यवहारिक एवं तुलना योग्य बनाया गया है।

22. Previous year figures have been re-arranged and regrouped wherever necessary and/or practicable to make them comparable with those of the current year.

इसी तिथि को संलग्न हमारी रिपोर्ट के अनुसार
As per our report of even date attached

कृते राष्ट्रीय केमिकल्स एण्ड फर्टिलाइजर्स लि.
For and behalf of the Board of Directors
RASHTRIYA CHEMICALS AND FERTILIZERS LTD.

कृते एम.एम.निसिम एण्ड कं.
For **M. M. NISSIM AND CO.**
सनदी लेखापाल
Chartered Accountants

कृते एनबीएस एण्ड कं.
For **NBS & Co.**
सनदी लेखापाल
Chartered Accountants

आर.जी. राजन
R.G. Rajan
अध्यक्ष एवं प्रबंधनिदेशक
Chairman and Managing Director

धिरें मेहता
Dhiren Mehta
भागीदार
Partner

देवदास भट
Devdas Bhatt
भागीदार
Partner

गौतम सेन
Gautam Sen
निदेशक (वित्त)
Director (Finance)

स्थान : मुंबई
Place : Mumbai
दिनांक : 13.05.2013
Dated : 13.05.2013

के.सी. प्रकाश
K.C. Prakash
कंपनी सचिव
Company Secretary

स्थान : मुंबई
Place : Mumbai
दिनांक : 13.05.2013
Dated : 13.05.2013



**कंपनी अधिनियम, 1956 की धारा 212 के अनुसरण में,
सहयोगी कंपनी (राजस्थान राष्ट्रीय केमिकल्स एण्ड फर्टिलाइजर्स लिमिटेड) के बारे में विवरण**

सहयोगी कंपनी का नाम	(राजस्थान राष्ट्रीय केमिकल्स एण्ड फर्टिलाइजर्स लिमिटेड)
सहयोगी कंपनी का वित्तीय वर्ष समाप्त	31 मार्च 2013
उपरोक्त तारीख को राजस्थान राष्ट्रीय केमिकल्स एण्ड फर्टिलाइजर्स लिमिटेड द्वारा धृत सहयोगी कंपनी के शेयरों की संख्या	प्रत्येक ₹ 10/- के 25,500 शेयर
धारक कंपनी के रुचि का प्रतिशत	51.00%
उपरोक्त तारीख को जहाँ तक राजस्थान राष्ट्रीय केमिकल्स एण्ड फर्टिलाइजर्स लिमिटेड के सदस्य का संबंध है, सहयोगी कंपनी के लाभ का कुल निवल	
I राष्ट्रीय केमिकल्स एण्ड फर्टिलाइजर्स लिमिटेड के लेखों के संबंध में	
(क) सहायक कंपनियों के लिए 31 मार्च 2013 को समाप्त वित्तीय वर्ष	—
(ख) जब ये कंपनियाँ, राष्ट्रीय केमिकल्स एण्ड फर्टिलाइजर्स लिमिटेड की सहयोगी कंपनी बनी, उसके पहले वित्तीय वर्षों के लिए	—
II निम्न के लिए राष्ट्रीय केमिकल्स एण्ड फर्टिलाइजर्स लिमिटेड के लेखों के संबंध में नहीं	
(क) 31 मार्च 2013 को समाप्त वित्तीय वर्ष के लिए, सहयोगी कंपनियों के लिए	—
(ख) जब ये कंपनियाँ, राष्ट्रीय केमिकल्स एण्ड फर्टिलाइजर्स लिमिटेड की सहयोगी कंपनी बनी, उसके पहले वित्तीय वर्षों के लिए	—
III जब सहयोगी कंपनी का वित्तीय वर्ष राष्ट्रीय केमिकल्स एण्ड फर्टिलाइजर्स लिमिटेड के वित्त वर्ष के साथ मिलता न हो तो जानकारी	
(क) सहयोगी कंपनी में, राष्ट्रीय केमिकल्स एण्ड फर्टिलाइजर्स लिमिटेड की रुचि में परिवर्तन वित्तीय वर्ष के अंत में या सहयोगी कंपनी के गत वित्तीय वर्ष में या राष्ट्रीय केमिकल्स एण्ड फर्टिलाइजर्स लिमिटेड के वित्त वर्ष के अंत में	—
(ख) वित्त वर्ष के अंत में या सहयोगी कंपनी के गत वित्त वर्षों में और राष्ट्रीय केमिकल्स एण्ड फर्टिलाइजर्स लिमिटेड के वित्त वर्ष के दरम्यान निम्न के संबंध में महत्वपूर्ण परिवर्तन के विवरण	
(i) सहयोगी कंपनी की निश्चित आस्तियाँ	—
(ii) उसके निवेश	—
(iii) उसके द्वारा उधारी पर ली गयी राशि	—
(iv) चालू दायित्वों को पूरा करने के अलावा, किसी अन्य प्रयोजन के लिए, उसके द्वारा उधारी पर ली गयी राशि	—

मण्डल के लिए और की ओर से

आर.जी. राजन
अध्यक्ष एवं प्रबंध निदेशक

गौतम सेन
निदेशक

के.सी. प्रकाश
कंपनी सचिव

स्थान : मुंबई
दिनांक : 13.05.2013

**STATEMENT PURSUANT TO SECTION 212 OF THE COMPANIES ACT, 1956
RELATING TO SUBSIDIARY COMPANY (Rajasthan Rashtriya Chemicals and Fertilizers Limited)**

Name of Subsidiary Companies	Rajasthan Rashtriya Chemicals and Fertilizers Limited
The financial year of the Subsidiary Company ended on	March 31, 2013
Number of shares in the Subsidiary Company held by Rashtriya Chemicals and Fertilizers Limited at the above date.	25,500 shares of ₹ 10 each
Holding Company's interest in percentage	51.00%
The net aggregate of profits of the Subsidiary Company so far as these concern the member of Rashtriya Chemicals and Fertilizers Limited at the above date.	
I. dealt with in the accounts of Rashtriya Chemicals and Fertilizers Limited	
(a) for subsidiaries' financial year ended on March 31, 2013	—
(b) for previous financial years of the subsidiary since these became subsidiary of Rashtriya Chemicals and Fertilizers Limited	—
II. not dealt with in the accounts of Rashtriya Chemicals and Fertilizers Limited amounted to:	
(a) for subsidiaries' financial year ended on March 31, 2013	—
(b) for previous financial years of the subsidiary since these became subsidiary of Rashtriya Chemicals and Fertilizers Limited	—
III. information when the financial year of the subsidiary is not matching with Rashtriya Chemicals and Financial year	
(a) change in Rashtriya Chemicals and Fertilizers Limited' interest in the subsidiary company between the end of financial year or of the last financial year of the subsidiary company and the end of the Rashtriya Chemicals and Fertilizers Limited's financial year	—
(b) details of material changes which have occurred between the end of financial year or of last of the financial years of the subsidiary and the end of Rashtriya Chemicals and Fertilizers Limited in respect of -	
(i) the subsidiary's fixed assets	—
(ii) its investments	—
(iii) the money lent by it	—
(iv) the moneys borrowed by it for any purpose other than that of meeting current liabilities	—

For and on behalf of the Board

R.G. Rajan
Chairman and Managing Director


Gautam Sen
Director

K.C. Prakash
Company Secretary

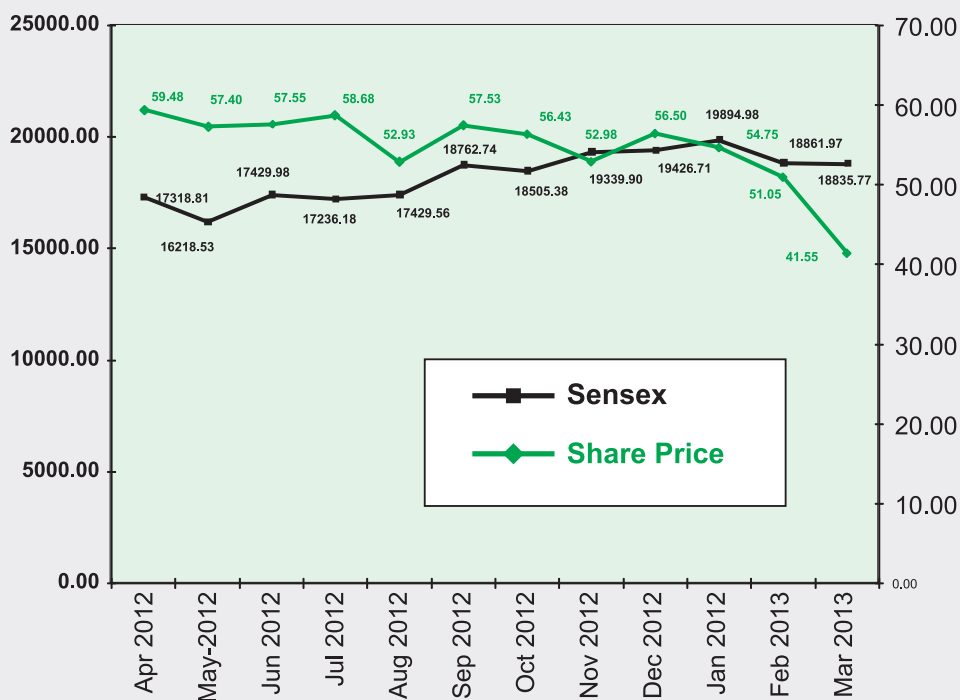
Place : Mumbai
Dated : 13.05.2013



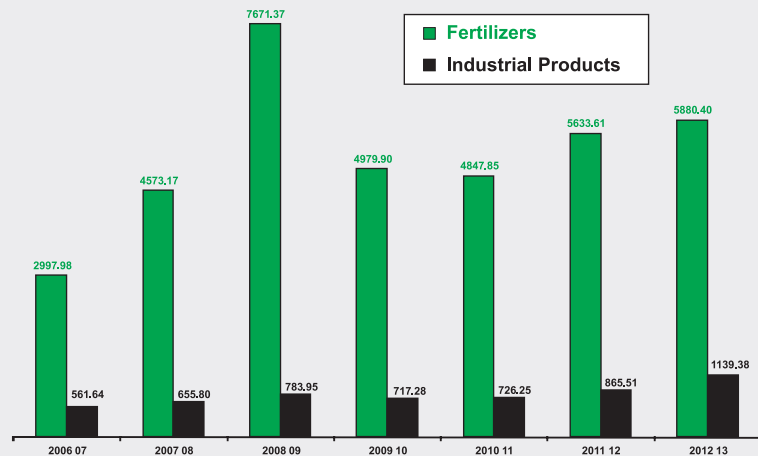
31.03.2013 को शेअर होल्डिंग पैटर्न Share Holding Pattern as on 31.03.2013



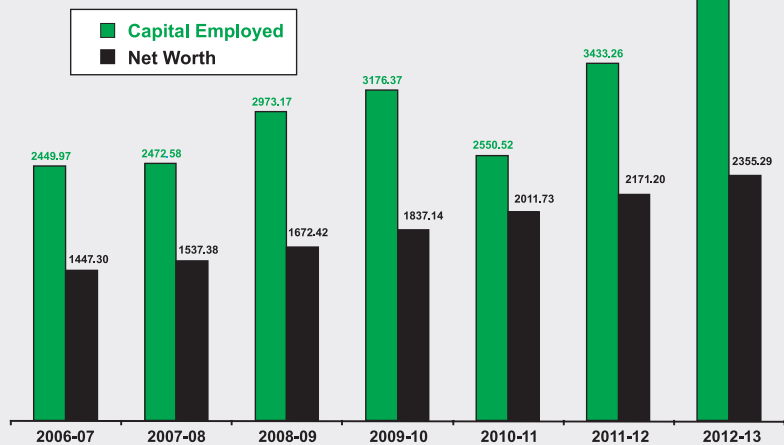
बीएसई सेंसेक्स की तुलना में राष्ट्रीय केमिकल्स एण्ड फर्टिलाइजर्स लि. का शेअर मूल्य Performance of Rashtriya Chemicals & Fertilizers Ltd. Share Price in comparison with BSE Sensex



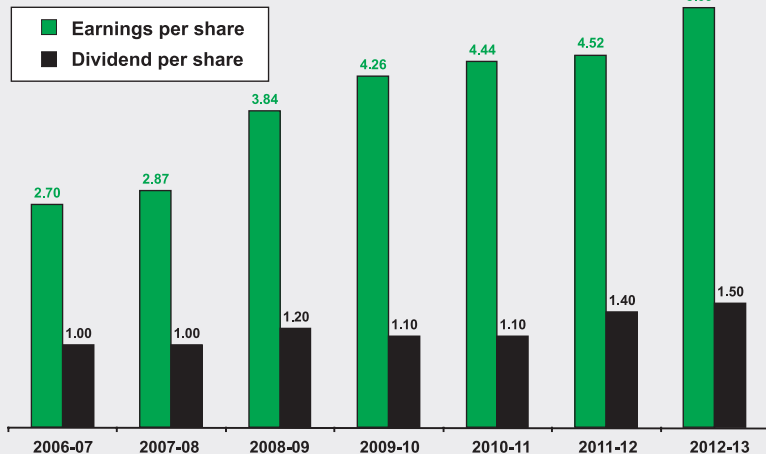
उर्वरक एवं आई.पी.डी. सेल्स (₹ करोड़) / Fertilizer & IPD Sales (₹ Crore)



नियोजित पूँजी एवं नेट वर्थ (₹ करोड़)
Capital Employed & Net Worth (₹ Crore)



अर्निंग एवं प्रति समभाग पर लाभांश (₹)
Earnings & Dividend per Share (₹)





राजस्थान राष्ट्रीय केमिकल्स एण्ड फर्टिलाइजर्स लिमिटेड

RAJASTHAN RASHTRIYA CHEMICALS & FERTILIZERS LIMITED

निदेशक मंडल

Board of Directors

श्री आर.जी. राजन
Shri R.G. Rajan

अध्यक्ष
Chairman

श्रीमती अपर्णा अरोरा
Smt. Aparna Arora
श्री गौतम सेन
Shri Gautam Sen
श्री अजिताभ शर्मा
Shri Ajitabh Sharma

निदेशक गण
Directors

निदेशकों की रिपोर्ट

सेवा में,
सदस्य
राजस्थान राष्ट्रीय केमिकल्स एण्ड फर्टिलाइजर्स लिमिटेड
जयपुर

31 मार्च 2013 को समाप्त वर्ष के लिए लेखा परीक्षित लेखों के साथ, आपकी कंपनी के कामकाज के बारे में यह 6th वार्षिक रिपोर्ट प्रस्तुत करने में आपकी कंपनी के निदेशकों को खुशी हो रही है।

1. प्रचालन :

वर्ष के दौरान कंपनी ने किसी गतिविधि का प्रारम्भ नहीं किया। प्रमोटर ने एसएसपी के उत्पादन को उचित मात्रा में नहीं पाया। कंपनी किसी भी उद्देश्य को प्राप्त करने की स्थिति में नहीं है। प्रमोटरों कंपनी अधिनियम 1956 की धारा 560 के अंतर्गत निर्णय लेना चाहते हैं और इसके कार्यकलापों को देखते हुए इसे बंद कर सकते हैं।

2. वित्तीय कार्यनिष्पादन :

लेखा परीक्षित रिपोर्ट यथा 31 मार्च 2013 का लाभ-हानि खाता और लेखा परीक्षकों के रिपोर्ट के साथ 31 मार्च 2013 का तुलन-पत्र एतद्वारा संलग्न है। सीएजी की रिपोर्ट यदि कोई है, इस रिपोर्ट का हिस्सा होगी। वर्ष के दौरान कंपनी ने ₹ 4,92,856 का खर्च किया। 31 मार्च 2013 को लाभ और हानि खाते में ₹ 81,77,182.45 निवल डेबिट बैलेंस था। जैसा कि कंपनी का भविष्य स्पष्ट नहीं है। किए गए व्यय को राजस्व के रूप में वर्गीकृत किया गया है तथा इसे परिचालन पूर्व व्यय नहीं समझा गया है। आलोच्य वर्ष के दौरान आपकी कंपनी ने कोई उधार नहीं लिया है न ही कोई इक्विटी पूंजी को उगाही की है।

3. निदेशकों का उत्तरदायित्व विवरण :

कंपनी अधिनियम, 1956 द्वारा यह अपेक्षा की जाती है कि कंपनी का निदेशक मण्डल हर वित्तीय वर्ष में लेखे तैयार करेगा और कंपनी के विभिन्न मामलों की उचित और सही स्थिति बताएगा और इस अवधि के लिए कंपनी का लाभ और हानि लेखा प्रस्तुत करेगा।

निदेशकों का कथन है :-

- वार्षिक लेखे बनाते समय, लागू लेखा मानकों का अनुपालन किया गया है।
- अंगीकृत लेखा नीतियों को नियमित लागू किया है और जहाँ भी आवश्यक हो, निर्णय और अनुमान किए गए हैं जो उचित और मितव्ययी हैं और जो वित्तीय वर्ष के अंत को कंपनी के मामलों का सही और उचित चित्र दर्शाते हैं और वर्ष के लिए कंपनी का लाभ और हानि स्पष्ट करते हैं।
- आपकी कंपनी की आस्तियों को सुरक्षित रखने के लिए और धोखाधड़ी और अन्य अनियमितताएँ रोकने और दृढ़ निकालने के लिए, कंपनी अधिनियम, 1956 के प्रावधानों के अनुसार उचित और पर्याप्त ध्यान रखा गया है; और
- ऑन गोइंग कन्सर्न के आधार पर वार्षिक लेखे तैयार किए गए हैं।

Directors' Report

To the Members,
Rajasthan Rashtriya Chemicals and Fertilizers Ltd.,
Jaipur

The Directors of your Company have pleasure in presenting this 6th Annual Report on the working of your Company together with the Audited Accounts for the period ended 31st March, 2013.

1. Operations:

Your Company has not started any activity during the year. The promoters have not found manufacture of SSP, as a viable proposition. The Company is not in a position to pursue any of the objectives and the promoters are likely to take a decision for taking action under Section 560 of the Companies Act, 1956 to strike down the name of the Company as it is defunct.

2. Financial Performance:

The audited Accounts, i.e. the Profit and Loss Account for the year ended 31st March, 2013 and the Balance Sheet as at 31st March, 2013 along with the Auditors' Report are appended herewith. Comments, if any, from the CAG shall be part of this report. During the year, your Company incurred an expenditure of ₹ 4,92,856. The net debit balance in the profit and loss account as on 31st March, 2013 is ₹ 81,77,182.45. Your Company has not raised equity capital or borrowed any monies during the year under report.

3. Directors' Responsibility Statement:

The Companies Act, 1956 requires the Board of Directors of your Company to prepare accounts for each financial year giving a true and fair view of the state of affairs of the Company and the profit or loss of the Company for that period.

The Directors state that:

- in preparing the annual accounts, the applicable accounting standards have been followed.
- the accounting policies adopted have been consistently applied and wherever necessary, made judgements and estimates that are reasonable and prudent so as to give a true and fair view of the state of affairs of your Company at the end of the financial year and of the profit or loss of the Company for the year.
- proper and sufficient care has been taken for maintaining adequate accounting records in accordance with the provisions of the Companies Act, 1956 for safe guarding the assets of your Company and for preventing and detecting fraud and other irregularities; and
- the annual accounts have been prepared on going concern basis.



4. सामान्य :

आपकी कंपनी के रोल पर कोई कर्मचारी नहीं है और इसलिए धारा 217(2)(क) लागू नहीं है। जबकि आपकी कंपनी ने कोई गतिविधि नहीं शुरू की है, ऊर्जा संरक्षण, तकनीकी अधिग्रहण, अनुसंधान एवं विकास और विदेशी मुद्रा प्राप्ति और व्यय का प्रकटीकरण, निदेशकों की रिपोर्ट के अनुलग्नक के रूप में नहीं जोड़ा है।

5. लेखा परीक्षक :

भारत के नियंत्रक और महा लेखा परीक्षक (सीएजी) ने, मे. एल.डी. शर्मा एण्ड कं., जयपुर को, वित्तीय वर्ष 2012-13 के लिए आपकी कंपनी के लेखा परीक्षकों के रूप में नियुक्त किया है। तीसरी आम सभा समापन पर लेखा परीक्षक निवृत्त होंगे। वित्तीय वर्ष 2013-14 के लिए सांविधिक लेखा परीक्षक, भारत के नियंत्रक और महा लेखा परीक्षक द्वारा नियुक्त किए जाएंगे। तथापि, उनका पारिश्रमिक वार्षिक आम सभा में सदस्यों द्वारा तय किया जाएगा।

6. आभार :

आपके निदेशक, उर्वरक विभाग, भारत सरकार और राजस्थान राज्य सरकार, बैंकर, वित्तीय संस्थानों, पीडीआईएल और प्रमोटरों द्वारा दिए गए मूल्यवान मार्गदर्शन व निरंतर समर्थन के लिए आभारी हैं।

निदेशक मण्डल के आदेश से

स्थान : मुंबई
दिनांक : 08.05.2013

आर.जी. राजन
अध्यक्ष

4. General:

The Company has no employees on its rolls and hence Section 217(2)(A) is not applicable. As the Company has not taken up any activities, schedule in respect of conversation of energy, disclosure of particulars with respect to Technology absorption, R&D, and foreign exchange earnings and out go, are not being annexed to the Directors' Report.

5. Auditors:

Comptroller and Auditor General of India (CAG) have appointed M/s. L.D. Sharma & Company, Jaipur, as the Auditors of your Company for the year 2012-13. The Auditor would be retiring at the conclusion of the 6th Annual General Meeting. The Statutory Auditor for the Financial Year 2013-14 will be appointed by the CAG. However, their remuneration is to be fixed at the AGM by the members.

6. Acknowledgement:

Your Directors wish to gratefully acknowledge the valuable guidance and support extended by the, Department of Fertilizers, Government of India, Rajasthan State Government, Bankers, Financial Institutions, PDIL and the promoters.

By order of the Board of Directors

Place : Mumbai
Date : 08.05.2013

R.G. Rajan
Chairman

लेखा परीक्षकों की रिपोर्ट

सदस्य,

राजस्थान राष्ट्रीय केमिकल्स एण्ड फर्टिलाइजर्स लिमिटेड

जयपुर

हमने राजस्थान राष्ट्रीय केमिकल्स एण्ड फर्टिलाइजर्स लिमिटेड, जयपुर के 31 मार्च, 2013 के संलग्न तुलन पत्र और उसके साथ संलग्न इस तारीख को समाप्त होने वाले वर्ष के लाभ और हानि लेखों की लेखा परीक्षा की है। वित्तीय विवरण कंपनी प्रबंधन का उत्तरदायित्व है। हमारी लेखा परीक्षा के आधार पर, इन वित्तीय विवरणों पर राय व्यक्त करना हमारा उत्तरदायित्व है।

1. भारत में सामान्यतः स्वीकृत लेखापरीक्षा मानकों के अनुसार, हमने हमारी लेखापरीक्षा की है। इन मानकों के अनुसार, अपेक्षा है कि हम, वित्तीय विवरण झूठे बयानों से मुक्त है इस बारे में उचित भरोसा प्राप्त करने के लिए लेखापरीक्षा में, परीक्षा जाँच परीक्षण आधार, वित्तीय विवरणों में दी गई रकमों और प्रकटीकरण के समर्थन में प्रमाण सम्मिलित है। लेखापरीक्षा में, अपनायी गयी लेखा पद्धति, प्रबंधन द्वारा किए गये महत्वपूर्ण अनुमान का मूल्यांकन और साथ ही, समग्र वित्तीय विवरण प्रस्तुतीकरण का मूल्यांकन सम्मिलित है। हमें विश्वास है कि हमारी लेखा परीक्षा हमारी राय के लिये उचित आधार देती है।
2. कंपनी अधिनियम 1956 की धारा 227 की उप-धारा (4क) की शर्तों के अनुसार, भारत सरकार द्वारा जारी कंपनी (लेखा परीक्षक की रिपोर्ट) आदेश, 2003 द्वारा जारी, कंपनी (लेखा परीक्षक की रिपोर्ट) आदेश, 2003 द्वारा यथा संशोधित और कंपनी के रिकार्ड पुस्तकों की जाँच के आधार पर जिसे हमने उचित समझा है और हमें दी गयी जानकारी और स्पष्टीकरणों के आधार पर, हम उक्त आदेश के परिच्छेद 4 और 5 में विनिर्दिष्ट मामलों पर विवरण अनुलग्नक में दे रहे हैं।
3. कामकाज और निर्मिति प्रचालन शुरू किये बिना 31 मार्च 2013 को समाप्त वर्ष के लिए कंपनी ने लाभ और हानि लेख बनाये हैं, इस प्रकार की हमारी समीक्षा के अधीन और उपरोक्त परिच्छेद (2) के अनुलग्नक में उल्लिखित मामलों के संदर्भ में हम रिपोर्ट करते हैं कि -
 - (क) हमारी लेखा परीक्षा के लिए आवश्यक और सर्वोत्तम ज्ञान और विश्वास के अनुसार हमने सभी जानकारी और स्पष्टीकरण प्राप्त किए हैं।
 - (ख) हमारी राय में, जैसा कि हमें पुस्तकों की परीक्षा करते समय देखने को मिला, विधि द्वारा अपेक्षित उचित लेखा पुस्तकें कंपनी द्वारा रखी गयी हैं।
 - (ग) इस रिपोर्ट से संबंधित कंपनी का तुलन-पत्र और लाभ हानि लेखा, लेखा पुस्तकों के अनुसार है।

Auditors' Report

The Members of

Rajasthan Rashtriya Chemicals and Fertilizers Ltd.,

Jaipur

We have audited the attached Balance Sheet of the RAJASTHAN RASHTRIYA CHEMICALS & FERTILIZERS LTD., Jaipur as at March, 31st, 2013 and the statement of Profit & Loss Account for the year ended on that date annexed thereto. These Financial Statements are the responsibility of the Company's management. Our responsibility is to express an opinion on these Financial Statements based on our audit.

1. We conducted our audit in accordance with auditing standards generally accepted in India. Those Standards require that we plan and perform the audit to obtain reasonable assurance about whether the Financial Statements are free of material misstatement. An audit includes examining, on a test basis evidence supporting the amount and disclosures in the Financial Statements. An audit also includes assessing the accounting principles used and significant estimates made by management as well as evaluating the overall financial statement presentation. We believe that our audit provides a reasonable basis for our opinion.
2. As required by the Companies (Auditors' Report) Order, 2003 issued by the Central Government of India in terms of sub-section (4A) of Section 227 of the Companies Act, 1956 of India and on the basis of such checks of the books and records of the company as we considered appropriate and according to the information and explanations given to us, we give in Annexure a statement on the matters specified in paragraphs 4 and 5 of the said order.
3. Further subject to our comments that the company has prepared Profit & Loss Account for the year ended 31st March, 2013 without start of business and manufacturing operations and the matters referred to in the Annexure in paragraph (2) above, we report that:-
 - (a) We have obtained all the information and explanations which to the best of our knowledge and belief were necessary for the purpose of our audit.
 - (b) In our opinion, proper books of account, as required by law have been kept by the Company so far as it appears from our examination of the books.
 - (c) The Company's Balance Sheet, Profit & Loss Account and cash flow statement dealt with by this report are in agreement with the books of Account.



- (घ) हमारी राय में, इस रिपोर्ट के संबंधित तुलन-पत्र और लाभ हानि लेखा, कंपनी अधिनियम 1956 की धारा 211 (3क) में संदर्भित लेखा मानकों का अनुपालन करते हैं।
- (ङ) सरकार कंपनी होने के कारण, भारत सरकार द्वारा जारी दिनांक 17.7.2003 की अधिसूचना सं.जीएसआर 829 (इ) के अनुसरण में, और कंपनी अधिनियम 1956 की धारा 274 की उप-धारा (1) का खण्ड (छ) के प्रावधान, कंपनी को लागू नहीं है।
- (च) हमारी राय में और हमारी जानकारी के अनुसार और हमें दिए गए स्पष्टीकरण के अनुसरण में, लेखे और उस पर टिप्पणियों और उसके संलग्न दस्तावेज, कंपनी अधिनियम 1956 द्वारा अपेक्षित और निम्न के मामले में यथापेक्षित रीति में और सही और उचित जानकारी देते हैं :
- (क) 31 मार्च, 2013 को कंपनी के मामलों के बारे में तुलन पत्र और,
- (ख) इस तारीख को समाप्त होने वाले वर्ष के लिए कंपनी के लाभ और हानि लेखे के मामले में ।

कृते एल.डी. शर्मा एण्ड कं.
सनदी लेखापाल
एफआरएन 006497सी

एल.डी. शर्मा
भागीदार
सदस्यता क्र. 075381

स्थान : जयपुर
दिनांक : 08.05.2013

- (d) In our opinion, the Balance Sheet and Profit & Loss Account dealt with by this report comply with the Accounting Standards referred to in U/s 211(3C) of the Companies Act, 1956.
- (e) Being government company, pursuant to notification No.GSR829(E) dated 17.07.2003 issued by Govt. of India read provision of clause (g) of Sub section (1) of Section 274 of the Companies's Act, 1956, are not applicable to the company.
- (f) In our opinion and to the best of our information and according to the explanations given to us, the said accounts together with the Notes thereon and the document annexed thereto given the information required by the Companies Act, 1956 in the manner so required and give a true and fair view:
- (i) In the case of Balance Sheet, of the state of affairs of the Company as on 31st March, 2013 and;
- (ii) In the case of Statement of Profit & Loss Account of the Company for the year ended on that date.

For L.D. Sharma & Co.
Chartered Accountants
FRN 006497C

L.D. Sharma
Partner
M.No. 075381

Place : Jaipur
Dated : 08.05.2013

लेखा परीक्षकों की रिपोर्ट का अनुलग्नक

(सम दिनांक की हमारी रिपोर्ट के परिच्छेद 2 का संदर्भ देखें)

- (i) (क) उक्त अवधि के दौरान, कंपनी के पास कोई निश्चित आस्तियाँ नहीं हैं। इसलिए कंपनी (लेखा परीक्षकों की रिपोर्ट) आदेश, 2003 का खण्ड 4(i) लागू नहीं है।
- (ii) (क) उक्त अवधि के दौरान, कंपनी के पास कोई इनवेंटरी नहीं है। इसलिए कंपनी (लेखा परीक्षकों की रिपोर्ट) आदेश, 2003 का खण्ड 4(ii) (क) (ख) (ग) लागू नहीं है।
- (iii) (क) अधिनियम, 1956 की धारा 301 के अधीन रखे गए रजिस्टर में समाविष्ट किसी पक्षकार को, कंपनी ने कोई ऋण मंजूर नहीं किया है।
- (ख) कंपनी अधिनियम, 1956 की धारा 301 के अधीन रखे गए रजिस्टर में समाविष्ट किसी पक्षकार से, कंपनी ने कोई ब्याज रहित ऋण नहीं लिया है।
- (iv) वर्ष के दौरान कंपनी के पास कोई निश्चित आस्तियाँ नहीं हैं ना ही कोई खरीदी की है। इसलिए कंपनी (लेखा परीक्षकों की रिपोर्ट) आदेश, 2003 की धारा 4(vi) लागू नहीं है।
- (v) (क) हमारे द्वारा अपनायी गई लेखा परीक्षा पद्धति के आधार पर और प्रबंधन द्वारा हमें दी गई जानकारी और स्पष्टीकरणों के अनुसार, हमारी राय है कि, कंपनी अधिनियम, 1956 की धारा 301 के अनुसरण में रखे गए रजिस्टर में प्रविष्टि करना जरूरी है, ऐसे कारोबार की प्रविष्टि की गई है।
- (ख) हमारी राय में और हमें दी गई जानकारी और स्पष्टीकरणों के अनुसार, कंपनी अधिनियम 1956 की धारा 301 के अधीन रखे गए रजिस्टर में, ठेकों या व्यवस्थाओं के संबंध में किये गये कारोबार और वर्ष के दौरान किसी पक्षकार के संबंध में पाँच लाख रुपये से अधिक मूल्य का कारोबार, उसी कीमत पर किया गया है, जोकि तत्समय प्रचलित बाजार मूल्य के अनुसार उचित है।
- (vi) वर्ष के दौरान, कंपनी ने, अधिनियम की धारा 58 क और 58 कक के अंतर्गत, और उसके अधीन बनाये नियमों के अंतर्गत जनता से किसी जमाराशि का स्वीकार नहीं किया है।
- (vii) हमारी राय में, कंपनी का आकार और उसके कामकाज के स्वरूप के अनुरूप आंतरिक लेखा परीक्षा प्रणाली कंपनी में है।
- (viii) कंपनी के किसी उत्पाद के लिए, कंपनी अधिनियम, 1956 की धारा 209(1)(घ) के अधीन, केंद्र सरकार ने, लागत रिकार्ड रखना विहित नहीं किया है।

Annexure to the Auditors' Report

(Referred to in paragraph 2 of our report of even date)

- (i) (a) The company does not have any fixed assets during the period. Therefore clause 4(i) of the Companies (Auditors' Report) order 2003 is not applicable.
- (ii) (a) The company has no inventory during the period, therefore clause 4(ii) (a) (b) (c) of the Companies (Auditors' Report) Order 2003 is applicable.
- (iii) (a) The company has not granted any loan to parties covered in the register maintained u/s 301 of the Act 1956.
- (b) The company has not taken interest free loan from the parties covered in the Register maintained under Section 301 of the Companies Act, 1956.
- (iv) The company have neither fixed assets nor made purchase during the year. Therefore clause 4(vi) of the Companies (Auditors' Report) Order 2003 is not applicable.
- (v) (a) Based in the audit procedures applied by us and according to the information and explanations given to us by the management, we are of the opinion that the transactions need to be entered into the register maintained in pursuance of Section 301 of the Companies Act, 1956 have been so entered.
- (b) In our opinion and according to the information and explanation given to us, the transactions made in pursuance of contracts or arrangements entered in the register maintained under Section 301 of the Companies Act, 1956 and exceeding the value of rupee five lakhs in respect of any party during the year have been made at price which are reasonable having regard to prevailing market price at the relevant time.
- (vi) During the year the company has not accepted any deposit from the public within the meaning of Section 58A and 58AA of the Act and the rules framed thereunder.
- (vii) In our opinion, the company has an internal audit system commensurate with the size and nature of its business.
- (viii) The Central Government has not prescribed the maintenance of cost records under Section 209(1)(d) of the Companies Act, 1956 for any products of the Company.



- (ix) (क) अविवादित सांविधिक देय राशियों को जैसे कि भविष्य निधि, कर्मचारी राज्य बीमा, आय कर, बिक्री कर, धन कर, सीमा शुल्क, उत्पाद शुल्क, उपकर और अन्य सांविधिक देय राशियों को कंपनी नियमित रूप से उचित प्राधिकरणों के पास जमा करती है। राशि देय होने की तारीख से 6 महीनों से अधिक अवधि के लिए, वित्तीय वर्ष की अंतिम तारीख को, कोई भी सांविधिक देय राशि बकाया नहीं थी।
- (ख) किसी भी प्रकार से विवादित बकाया सांविधिक देय राशि नहीं है।
- (x) वित्तीय वर्ष के अंत तक संचित हानि कुछ भी नहीं है। वर्ष के दौरान, और पिछले वित्तीय वर्ष में भी कंपनी को, कोई हानि नहीं हुई है। हमारी राय में तुलन-पत्र में लाभ और हानि लेखा प्रचालनीय और प्राथमिक खर्च को दर्शाता है।
- (xi) हमारी राय में और हमें दी गई जानकारी और स्पष्टीकरण के अनुसार, बैंकों की देय राशियों की प्रतिदेयता में कंपनी ने कोई चूक नहीं की है। कंपनी के पास वित्तीय संस्थानों से या डिबेंचर के रूप में कोई उधारी नहीं है।
- (xii) शेयर, डिबेंचर और अन्य किसी प्रतिभूति को गिरवी रखकर, प्रतिभूति के आधार पर कंपनी ने कोई ऋण और अग्रिम मंजूर नहीं किया है।
- (xiii) हमारी राय में, कंपनी कोई निधि/म्युचुअल बेनिफिट फंड/संस्था नहीं है। इसलिए प्रावधान लागू नहीं होते।
- (xiv) हमारी राय में, कंपनी किसी प्रकार से शेयर, प्रतिभूति, डिबेंचर और अन्य निवेश से संबंधित काम या ट्रेडिंग नहीं करती है।
- (xv) कंपनी के रिकार्ड के अनुसार और प्रबंधन द्वारा दी गई जानकारी और स्पष्टीकरणों के अनुसार, कंपनी ने किसी को गारंटी नहीं दी है।
- (xvi) कंपनी ने कोई सावधि ऋण नहीं लिया है इसलिए, ऋण लेने के प्रयोजनार्थ सावधि ऋण की बात लागू नहीं होती।
- (xvii) हमें दी गई जानकारी और स्पष्टीकरण के अनुसार और कंपनी के तुलन पत्र की समग्र परीक्षा करने के बाद, हम रिपोर्ट करते हैं कि, अल्पावधि आधार पर कोई निधि उत्पन्न नहीं किया है और उसे दीर्घावधि निवेश के रूप में इस्तेमाल नहीं किया है। स्थायी कार्यरत पूँजी के अलावा, अल्पावधि आस्तियों के वित्तपोषण के लिए कोई दीर्घावधि निधि इस्तेमाल नहीं किया है।
- (xviii) अधिनियम की धारा 301 में उल्लिखित रजिस्टर में समाविष्ट, किसी पक्षकार और कंपनी को, कंपनी ने कोई शेयरों का अधिमानी आवंटन नहीं किया है।
- (ix) (a) The company is regular in depositing undisputed statutory dues including Provident Fund, Employees Estate Insurance, Income Tax, Sales Tax, Wealth Tax, Custom Duty, Excise Duty, Cess and other Statutory dues with the appropriate authority. There is no arrears of outstanding statutory dues as at the last date of financial year for a period of more than 6 months from the date they become payable.
- (b) There are no disputed outstanding statutory dues.
- (x) The accumulated losses at the end of the financial year are NIL. During the year the company has not incurred any cash losses and also in the immediately proceeding financial year. In our opinion, P&L a/c Balance sheet represents pre-operative & preliminary expenses.
- (xi) In our opinion and according to information and explanation given to us the company has not defaulted in repayment in dues to Banks. The company does not have any borrowing from financial institutions or by way of debentures.
- (xii) The company has not granted loans and advances on the basis of security by way of pledge of shares, debentures and other securities.
- (xiii) In our opinion, the company is not a Nidhi / Mutual Benefit Fund / Society. Hence provisions are not applicable.
- (xiv) In our opinion, the company is not dealing or trading in shares, securities, debentures and other investments.
- (xv) According to the record of the company and the information & explanation provided by the management, the company has not given guarantee to anyone.
- (xvi) The company has not obtained any term loans therefore whether terms loans were applied for the purpose for which the loans were obtained, does not arise.
- (xvii) According to the information and explanation given to us and on overall examination of the Balance Sheet of the company, we report that no funds raised on short term basis, have no been used for loan term investments. No long terms funds have been used to finance short term assets except permanent working capital.
- (xviii) The company has not made any preferential allotment of shares to parties and Companies covered in the register maintained u/s 301 of the Act.

- (xix) कंपनी ने वर्ष के दौरान कोई डिबेंचर जारी नहीं किये हैं और इसलिए कोई प्रतिभूति निर्माण नहीं की है ।
- (xx) वर्ष के दौरान कंपनी ने, पब्लिक इश्यू से कोई धन उत्पन्न नहीं किया है ।
- (xxi) भारत में सामान्यतः स्वीकृत लेखा परीक्षा पद्धति के अनुसार की गई कंपनी की पुस्तकों और रिकार्ड की हमारी परीक्षा के दौरान, और हमें दी गई जानकारी और स्पष्टीकरण के अनुसार, वर्ष के दौरान कंपनी द्वारा कोई कपट का मामला सामने नहीं आया है, ध्यान में नहीं आया है और रिपोर्ट नहीं किया गया है, ना ही प्रबंधन द्वारा हमें इस प्रकार के मामले की कोई सूचना मिली है ।

कृते **एल.डी. शर्मा एण्ड कं.**
सनदी लेखापाल
एफआरएन 006497सी

एल.डी. शर्मा

स्थान : जयपुर
दिनांक : 08.05.2013

भागीदार
सदस्यता क्र. 075381

- (xix) The company has not issued any debentures during the year and hence no securities have been created.
- (xx) During the year the company has not raised any money by public issue.
- (xxi) During the course of our examination of the books and record of the Company, carried out in accordance with the generally accepted audition practice in India, and according to the information and explanation give us, we have neither come across any instance of fraud on or by the Company, notice or reported during the year nor have we been informed of any such case by the Management.

For **L.D. Sharma & Co.**
Chartered Accountants
FRN 006497C

L.D. Sharma

Place : Jaipur
Dated : 08.05.2013

Partner
M.No. 075381



कंपनी अधिनियम 1956 की धारा 619 (4) के अधीन 31 मार्च 2013 को समाप्त होने वाले वर्ष के लिए, राष्ट्रीय केमिकल्स एण्ड फर्टिलाइजर्स लिमिटेड, मुंबई के लेखों पर, भारत के नियंत्रक एवं महा लेखा परीक्षक की समालोचना

कंपनी अधिनियम 1956 के अधीन विहित वित्तीय रिपोर्टिंग ढाँचे के अनुसार 31 मार्च 2013 को समाप्त वर्ष के लिए, राजस्थान राष्ट्रीय केमिकल्स एण्ड फर्टिलाइजर्स लिमिटेड के वित्तीय विवरणों को तैयार करना, यह कंपनी के प्रबंधन का उत्तरदायित्व है। कंपनी अधिनियम 1956 की धारा 619(2) के अधीन भारत के नियंत्रक एवं महा लेखा परीक्षक द्वारा नियुक्त सांविधानिक लेखा परीक्षक, इन्स्टिट्यूट ऑफ चार्टर्ड अकाउंटेंट्स ऑफ इंडिया, व्यावसायिक बॉडी द्वारा विहित लेखा परीक्षा और एश्युरन्स मानकों के अनुसार, स्वतंत्र लेखा परीक्षा के आधार पर, कंपनी अधिनियम 1956 की धारा 227 के अधीन, इन वित्तीय विवरणों पर, अपनी राय व्यक्त करने के लिए उत्तरदायी हैं। उन्होंने यह उनकी दिनांक 08 मई 2013 की लेखा परीक्षा रिपोर्ट में प्रतिपादित किया है।

मैंने, भारत के नियंत्रक एवं महा लेखा परीक्षक की ओर से 31 मार्च 2013 को समाप्त होने वाले वर्ष के लिए, राजस्थान राष्ट्रीय केमिकल्स एण्ड फर्टिलाइजर्स लिमिटेड के वित्तीय विवरणों की, कंपनी अधिनियम 1956 की धारा 619(3)(ख) के अधीन पूरक लेखा परीक्षा आयोजित की है। सांविधानिक लेखा परीक्षकों के कामकाजी कागजातों के संदर्भ के बिना पूरक लेखा परीक्षा स्वतंत्र रूप से की गई है और वह प्राथमिकतः सांविधानिक लेखा परीक्षकों की और कंपनी के व्यक्तियों की चौकसी और कुछ लेखा रिकार्ड के चयनात्मक जाँच तक मर्यादित थी। मेरी लेखा परीक्षा के आधार पर, ऐसी कोई विशेष बात मेरे ध्यान में नहीं आयी, जिससे कि, कंपनी अधिनियम 1956 की धारा 619(4) के अधीन सांविधानिक लेखा परीक्षकों की पूरक लेखा परीक्षा पर कोई समालोचना करनी होगी।

भारत के नियंत्रक और महा लेखा परीक्षक
के लिए और की ओर से

वाय.एन. ठाकरे

वाणिज्यिक लेखा परीक्षा के प्रधान निदेशक
एवं पदेन सदस्य, लेखा परीक्षा मण्डल-एक, मुंबई

स्थान : मुंबई
दिनांक : 12 जून, 2013

COMMENTS OF THE COMPTROLLER AND AUDITOR GENERAL OF INDIA UNDER SECTION 619(4) OF THE COMPANIES ACT, 1956 ON THE ACCOUNTS OF RAJASTHAN RASHTRIYA CHEMICALS AND FERTILIZERS LIMITED FOR THE YEAR ENDED 31 MARCH, 2013

The preparation of financial statements of Rajasthan Rashtriya Chemicals and Fertilizers Limited for the year ended 31st March, 2013 in accordance with the financial reporting framework prescribed under the Companies Act, 1956 is the responsibility of the management of the company. The Statutory Auditor appointed by the Comptroller and Auditor General of India under Section 619(2) of the Companies Act, 1956 is responsible for expressing opinion on these financial statements under Section 227 of the Companies Act, 1956 based on independent audit in accordance with the Auditing and Assurance Standards prescribed by their professional body, the Institute of Chartered Accountants of India. This is stated to have been done by them vide their Audit Report dated 08 May 2013.

I, on the behalf of the Comptroller and Auditor General of India, have conducted a Supplementary Audit under Section 619(3)(b) of the Companies Act, 1956 of the financial statements of Rajasthan Rashtriya Chemicals and Fertilizers Limited for the year ended 31 March 2013. This supplementary audit has been carried out independently without access to the working papers of the Statutory Auditors and is limited primarily to the inquiries of the Statutory Auditors and company personnel and a selective examination of some of the accounting records. On the basis of my audit nothing significant has come to my knowledge which would give rise to any comment upon or supplement to Statutory Auditors' Report under Section 619(4) of the Companies Act, 1956.

For and on behalf of the
Comptroller and Auditor General of India

Y.N. Thakare

Principal Director of Commercial Audit &
Ex-officio Member, Audit Board-I, Mumbai

Place : Mumbai
Date : 12th June, 2013

31 मार्च, 2013 को तुलन-पत्र

BALANCE SHEET AS AT 31ST MARCH, 2013

₹ करोड़ में / ₹ in crore

विवरण PARTICULARS	31 मार्च, 2013 को AS AT 31.03.2013	31 मार्च, 2012 को AS AT 31.03.2012
I. इक्विटी एवं देयताएं		
I. EQUITY AND LIABILITIES		
1. शेयरधारकों की निधि :		
1. SHAREHOLDERS' FUNDS :		
क) शेयर पूँजी		
a) Share Capital	500000.00	500000.00
ख) प्रारक्षित एवं अधिशेष (पी एण्ड एल खाते के अनुसार संचित हानियाँ)		
b) Reserves and Surplus (Accumulated Losses as per P & L Account)	-8177182.45	-7684326.45
ग) शेयर वारंटों के विरुद्ध प्राप्त धन		
c) Money received against share warrants	—	—
	-7677182.45	-7184326.45
2. आवंटन हेतु लंबित शेयर आवेदन राशि		
2. SHARE APPLICATION MONEY PENDING ALLOTMENT	9097719.00	9097719.00
3. गैर चालू देयताएं		
3. NON-CURRENT LIABILITIES		
क) दीर्घावधि उधार		
a) Long term Borrowings	—	—
ख) आस्थगित कर देयताएं (निवल)		
b) Deferred Tax Liabilities (Net)	—	—
ग) अन्य दीर्घावधि देयताएं		
c) Other Long term Liabilities	—	—
घ) दीर्घावधि प्रावधान		
d) Long term Provisions	—	—
उप कुल / Sub Total	—	—
4. वर्तमान देयताएं		
4. CURRENT LIABILITIES		
क) अल्पावधि उधार		
a) Short term Borrowings	—	—
ख) व्यापार प्राप्य		
b) Trade Payables	—	—
ग) अन्य वर्तमान देयताएं		
c) Other Current Liabilities	—	—



31 मार्च, 2013 को तुलन-पत्र

BALANCE SHEET AS AT 31ST MARCH, 2013

₹ करोड में / ₹ in crore

विवरण PARTICULARS	31 मार्च, 2013 को AS AT 31.03.2013	31 मार्च, 2012 को AS AT 31.03.2012
घ) अल्पावधि प्रावधान d) Short term Provisions	118945.00	57833.00
उप कुल / Sub Total	118945.00	57833.00
कुल / TOTAL	1539481.55	1971225.55
II. आस्तियाँ		
II. ASSETS		
1. गैर वर्तमान आस्तियाँ		
1. NON CURRENT ASSETS :		
(क) अचल आस्तियाँ (a) FIXED ASSETS :		
(i) मूर्त अचल आस्तियाँ (i) Tangible Fixed Assets	—	—
(ii) अमूर्त आस्तियाँ (ii) Intangible Assets	—	—
(iii) कार्यरत पूंजी (iii) Capital Work in Progress	—	—
(iv) विकास के अधीन अमूर्त आस्तियाँ (iv) Intangible Assets under development	—	—
(ख) गैर वर्तमान निवेश (b) Non-Current Investments	—	—
(ग) दीर्घावधि ऋण एवं अग्रिम (c) Long Term Loans and Advances	—	—
(घ) अन्य गैर वर्तमान आस्तियाँ (d) Other Non-current Assets	—	—
उप कुल - गैर वर्तमान आस्तियाँ / Sub Total NON-CURRENT ASSETS-	—	—
2. वर्तमान आस्तियाँ		
2. CURRENT ASSETS :		
(क) वर्तमान निवेश (a) Current Investments	—	—
(ख) वस्तुसूची (b) Inventories	—	—

31 मार्च, 2013 को तुलन-पत्र

BALANCE SHEET AS AT 31ST MARCH, 2013

₹ करोड़ में / ₹ in crore

विवरण PARTICULARS	31 मार्च, 2013 को AS AT 31.03.2013	31 मार्च, 2012 को AS AT 31.03.2012
(ग) व्यापार प्राप्त्य (c) Trade Receivables	—	—
(घ) नकद एवं नकद समतुल्य (d) Cash and cash equivalents	1539481.55	1971225.55
(च) अल्पावधि ऋण एवं अग्रिम (e) Short term loans and advances	—	—
(छ) अन्य वर्तमान आस्तियाँ (f) Other current assets	—	—
उप कुल - वर्तमान आस्तियाँ / Sub Total CURRENT ASSETS	1539481.55	1971225.55
कुल / Total	1539481.55	1971225.55

कृते एल.डी. शर्मा एण्ड कंपनी
For L. D. SHARMA & COMPANY
सनदी लेखापाल
Chartered Accountants

गौतम सेन
Gautam Sen
(निदेशक)
(Director)

आर.जी. राजन
R.G. Rajan
(अध्यक्ष)
(Chairman)

दिनांक : 08.05.2013
Dated : 08.05.2013
स्थान : जयपूर
Place : Jaipur

भागीदार
(Partner)



31 मार्च, 2013 को समाप्त वर्ष के लिए लाभ एवं हानि विवरण

PROFIT AND LOSS ACCOUNT FOR THE YEAR ENDED 31ST MARCH, 2013

₹ करोड में / ₹ in crore

विवरण PARTICULARS	मार्च, 2013 को समाप्त वर्ष Year Ended March 2013	मार्च, 2012 को समाप्त वर्ष Year Ended March 2012
I परिचालन से राजस्व		
I Revenue from Operations	—	—
II अन्य आय		
II Other Income	—	—
III कुल राजस्व (I+II)		
III Total Revenue (I+II)	—	—
IV व्यय		
IV Expenses:		
परीक्षण प्रचालन स्टॉक		
Trial run stock	—	—
खपत की गई सामग्री की लागत (सीडब्ल्यूआईपी/पूँजीगत आस्ति में अंतरित निवल)		
Cost of Materials Consumed (Net of transfer to CWIP / Asset capitalised)	—	—
खरीदे गए उत्पादों की खरीदी		
Purchases of Bought out Products	—	—
तैयार माल/डब्ल्यूआईपी एवं ट्रेड में स्टॉक की वस्तुसूची में परिवर्तन		
Changes in Inventories of Finished Goods / Work in Progress and Stock in Trade	—	—
कर्मचारी लाभ-व्यय		
Employee benefits expense	—	—
वित्त लागत		
Finance Cost	—	—
मूल्य हास		
Depreciation	—	—
अन्य व्यय		
Other expenses	492856.00	104741.00
घटाएं : अंतरण क्रेडिट		
Less: Transfer Credits	—	—
कुल व्यय / Total Expenses	492856.00	104741.00
V अपवादित एवं असाधारण मदों के पूर्व लाभ (III-IV)		
V Profit before exceptional and extraordinary items (III-IV)	-492856.00	-104741.00
VI अपवादित मदें		
VI Exceptional Items	—	—
VII असाधारण मदों एवं कर पूर्व लाभ (V-VI)		
VII Profit before extraordinary items and tax (V-VI)	-492856.00	-104741.00
VIII असाधारण मदें		
VIII Extraordinary Items	—	—

31 मार्च, 2013 को समाप्त वर्ष के लिए लाभ एवं हानि विवरण

PROFIT AND LOSS ACCOUNT FOR THE YEAR ENDED 31ST MARCH, 2013

₹ करोड़ में / ₹ in crore

	विवरण PARTICULARS	मार्च, 2013 को समाप्त वर्ष Year Ended March 2013	मार्च, 2012 को समाप्त वर्ष Year Ended March 2012
IX	लाभ एवं कर (V-VI) / Profit after extraordinary items and tax (V-VI)	-492856.00	-104741.00
X	कर व्यय / Tax Expense		
	(1) वर्तमान कर / Current tax	—	—
	(2) आस्थगित कर / Deferred tax	—	—
	(3) पूर्व वर्ष अधिक (-) /कमी (+) के कर प्रावधान का समायोजन	—	—
	(3) Adj of tax provision of earlier years Excess (-) / Short (+)	—	—
XI	नियमित परिचालन से प्रारंभ अवधि के लिए लाभ/(हानि)(IX-X-XIV)		
XI	Profit/(Loss) for the period from continuing operations (IX-X-XIV)	-492856.00	-104741.00
XII	परिचालन बंद करने से प्रारंभ अवधि के लिए लाभ/(हानि)		
XII	Profit/(Loss) for the period from discontinuing operations	—	—
XIII	परिचालन बंद का कर व्यय		
XIII	Tax Expense of discontinuing operations	—	—
XIV	परिचालन बंद करने के उपरान्त (कर उपरान्त) लाभ/(हानि)(XII-XIII)		
XIV	Profit/(Loss) from discontinuing operations (after tax) (XII-XIII)	—	—
XV	अवधि के लिए लाभ/(हानि) (xi+xiv)		
XV	Profit/(Loss) for the period	-492856.00	-104741.00
XVI	प्रति इक्विटी शेयर अर्जन		
XVI	Earnings per equity share		
	(1) मूल / Basic	—	—
	(2) डायल्यूटेड / Diluted	—	—

कृते एल.डी. शर्मा एण्ड कंपनी
For L. D. SHARMA & COMPANY
सनदी लेखापाल
Chartered Accountants

गौतम सेन
Gautam Sen
(निदेशक)
(Director)

आर.जी. राजन
R.G. Rajan
(अध्यक्ष)
(Chairman)

दिनांक : 08.05.2013
Dated : 08.05.2013
स्थान : जयपूर
Place : Jaipur

भागीदार
(Partner)



31 मार्च, 2013 को समाप्त वर्ष के लिए नकदी प्रवाह विवरण

CASH FLOW STATEMENT FOR THE YEAR ENDED 31ST MARCH, 2013

विवरण PARTICULARS	राशि ₹ में Amount in ₹
क. परिचालन गतिविधियों से नकदी प्रवाह	
A Cash Flow From Operating Activities	
कर पूर्व निवल लाभ Net Profit before tax	(492,856.00)
कृते समायोजन : Adjustments for :	
समाप्त किए गए कर के अधिक प्रावधान Excess Provision of Tax Written Back	—
आस्तियों की मूल्यहास पर कमी (-)/हानि Depreciation / Loss on impairment of Assets	—
आस्तियों की बिक्री पर लाभ (-) / हानि Profit (-) / Loss on Sale of Assets	—
निवेशों की बिक्री/पुनर्मूल्यांकन पर लाभ (-) / हानि Profit (-) / Loss on Sale / Revaluation of Investments	—
निवेश मूल्य में कमी के लिए प्रावधान Provision for diminution in value of investment	—
ब्याज आय Interest Income	—
लाभांश आय Dividend Income	—
उधार पर ब्याज Interest on Borrowings	—
अशोध्य/संदिग्ध ऋणों के लिए प्रावधान Provision for Bad / Doubtful Debts	—
अप्राप्त विदेशी मुद्रा (लाभ)/हानि Unrealised Foreign Exchange (Gain) / Loss	—
समाप्त किए गए फुटकर व्यय Miscellaneous Expenses written off	—
उप कुल / SUB TOTAL	—
कार्यशील पूँजी में परिवर्तन के पूर्व परिचालन लाभ Operating Profit before Working Capital Changes	—
कृते समायोजन : Adjustments for :	
व्यापार एवं अन्य प्राप्त्य Trade and Other Receivables	—
सरकारी बॉण्ड Government Bonds	—

31 मार्च, 2013 को समाप्त वर्ष के लिए समेकित नकदी प्रवाह विवरण

CASH FLOW STATEMENT FOR THE YEAR ENDED 31ST MARCH, 2013

विवरण PARTICULARS	राशि ₹ में Amount in ₹
वस्तुसूची Inventories	—
व्यापार भुगतान योग्य एवं अन्य देयताएं Trade Payables and Other Liabilities	61,112.00
न समाप्त किए गए मिश्रित व्यय Miscellaneous Expenses not written off	—
कुल / SUB TOTAL	—
परिचालन से अर्जित नकद Cash Generated from Operations	—
भुगतान किए गए सीधे कर Direct Taxes Paid	—
असाधारण मदों के पूर्व नकद प्रवाह Cash Flow before Extraordinary Items	—
प्रचालन गतिविधियों से निवल नकद — क Net Cash from Operating Activities — A	(431,744.00)
ख निवेश गतिविधियों से नकदी प्रवाह B Cash Flow from Investing Activities	—
अचल आस्तियों अधिक Additions to Fixed Assets	—
निश्चित आस्तियों की बिक्री Sale of Fixed Assets	—
निवेशों की खरीद Purchase of Investments	—
निवेशों की बिक्री Sale of Investments	—
अन्तर निगम जमा Intercompany Deposits	—
प्राप्त ब्याज Interest Received	—
प्राप्त लाभांश Dividend Received	—
सांवधि जमा (5 वर्ष) Fixed Deposit (5 years)	—
पूंजी सामग्री हेतु आपूर्तिकर्ता क्रेडिट Suppliers Credit for Capital Goods	—
उप कुल / SUB TOTAL	—
निवेश गतिविधियों से प्रयुक्त निवल नकद — ख Net Cash Used in Investing Activities — B	—



31 मार्च, 2013 को समाप्त वर्ष के लिए नकदी प्रवाह विवरण

CASH FLOW STATEMENT FOR THE YEAR ENDED 31ST MARCH, 2013

	विवरण PARTICULARS	राशि ₹ में Amount in ₹
ग	वित्तीय गतिविधियों से नकदी प्रवाह	
C	Cash Flow from Financing Activities	
	उधार से प्राप्ति	
	Proceeds from Borrowings	—
	उधार का पुनर्भुगतान	
	Repayments of Borrowings	—
	शेयर पूंजी जारी करना	
	Issue of Share Capital	—
	प्राप्त ब्याज	
	Interest Paid	—
	प्राप्त लाभांश (अंतरिम लाभांश सहित)	
	Dividend Paid (includes Interim Dividend)	—
	लाभांश पर कर	
	Tax on Dividend	—
	उप कुल / SUB TOTAL	—
	वित्तीय गतिविधियों से निवल नकद — ग	
	Net Cash from Financing Activities — C	—
	नकद एवं नकद समतुल्य में निवल वृद्धि (-) / कमी नकद समतुल्य (क+ख+ग)	
	Net Increase / Decrease (-) in Cash and Cash Equivalent (A+B+C)	(431,744.00)
	1 अप्रैल को नकद एवं नकद समतुल्य (प्रारंभिक शेष)	
	Cash and Cash Equivalents as at 1st April (Opening Balance)	1,971,225.55
	31 मार्च को नकद एवं नकद समतुल्य (अंतिम शेष)	
	Cash and Cash Equivalents as at 31st March (Closing Balance)	1,539,481.55

कृते एल.डी. शर्मा एण्ड कंपनी
For L. D. SHARMA & COMPANY
सनदी लेखापाल
Chartered Accountants

गौतम सेन
(निदेशक)

भागीदार
(Partner)

आर.जी. राजन
R.G. Rajan
(अध्यक्ष)
(Chairman)

दिनांक : 08.05.2013
Dated : 08.05.2013
स्थान : जयपुर
Place : Jaipur

महत्वपूर्ण लेखा नीति और लेखों पर टिप्पणियाँ (2012-2013)

अनुलग्नक-क

1. सामान्य :

- क. ऐतिहासिक लागत आधार और देश में प्रचलित सामान्य लेखा परीक्षा पद्धति के अनुसार, वार्षिक लेखे तैयार किये गये हैं।
- ख. कंपनी लेखा रखने की मर्कटाइल प्रणाली का अनुपालन करती है और प्रोद्भूत आधार पर आय और व्यय के महत्वपूर्ण मदों को मान्यता देती है।

2. आकस्मिक दायित्व :

कंपनी को आकस्मिक स्वरूप का कोई दायित्व नहीं है।

3. स्थापना के पूर्व आये व्यय की लागत रु.11,75,000/- को कंपनी ने कम किया है, जिसका मे. हिंदुस्थान झिंक लि. द्वारा संयुक्त उद्यम के 25% भागीदार के रूप में, शेयर आवेदन राशि के रूप में निवेश किया गया है, परंतु कंपनी ने, स्थापना के पूर्व आये व्यय के रूप में रु.11,75,000/- की रकम को जब्त किया है। मे. हिंदुस्थान झिंक लि. दिनांक 30.06.2003 से संयुक्त उद्यम से हट गया था। तथापि, संयुक्त उद्यम से हटने तक 25% की रकम का हिसाब नहीं किया जा सका और प्राप्त रकम को जब्त कर लिया गया। तथापि, प्रबंधन के दिनांक 25.03.2009 के पत्र के अनुसार में, 11.75 लाख के संबंध में एचब्रोडएल से कोई दावा नहीं किया गया था और उक्त रकम लगभग उनके अंशदान से मिलती-जुलती थी, इसलिए 31.03.2012 को आरआरसीएफ लि. के इस लेखे पर, किसी दायित्व का हिसाब प्रबंधन ने नहीं किया।

4. अगस्त 2010 के पूर्व शेयर के लिए प्राप्त शेयर आवेदन राशि जो नगद प्राप्त हुई थी या जो किए गए खर्च के लिए प्राप्त हुई थी शेयर आज की तारीख तक आवंटित नहीं किए गए हैं।

5. वर्तमान दायित्वों और प्रावधानों के अधीन शेष को इसलिए पुस्तकी शेष बताया गया है।

6. लेखा परीक्षकों के पारिश्रमिक में निम्न सम्मिलित है :-

	चालू वर्ष	गत वर्ष
सांविधिक लेखा परीक्षकों के रूप में	27,500.00	27,500.00
लेखापरीक्षा सेवाओं के लिए		

7. पिछले वर्ष के आंकड़ों को जहाँ आवश्यक है, पुनःवर्गीकृत/पुनर्व्यवस्थित किया गया है।

8. अंकों को निकटतम रुपये में पूर्णांक में लिया है।

लेखा परीक्षकों की रिपोर्ट

संलग्न सम दिनांक की हमारी अलग रिपोर्ट के अनुसार।

कृते एल.डी. शर्मा एण्ड कं. / For L.D. SHARMA & COMPANY
सनदी लेखापाल / Chartered Accountants

(एल.डी. शर्मा) / L. D. Sharma

भागीदार/ Partner

सदस्यता क्र. 75381 / M.No. 75381

स्थान : जयपुर / Place : Jaipur

दिनांक : 08.05.2013 / Dated : 08.05.2013

Significant Accounting Policies and Notes on Accounts (2012-13)

Annexure - A

1. General

- (a) The annual accounts have been prepared on the historical cost basis and general accounting practice prevailing in the country.
- (b) The company follows mercantile system of accounting and recognizes significant items of income and expenditure on accrual basis.

2. Contingent Liabilities

The Company does not have any liability in respect of contingent nature.

3. The Company has reduced the cost of expenses incurred before incorporation by ₹ 11,75,000/- which is the share application money invested by M/s. Hindustan Zinc Ltd. as a 25% partner of Joint Venture. The company thereby deducted ₹ 11,75,000/- out of expenses incurred before its incorporation. M/s. Hindustan Zinc Ltd. has withdrawn from Joint Venture w.e.f. 30-06-2003. However amount of 25% till withdrawn from joint venture cannot be worked and amount received has been forfeited. However as per management letter dated 25/03/2009 there was no claim from HZL in respect of 11.75 lacs and the above said amount was almost matching their contribution, therefore the management has not calculated any liability on this account of RRCF Ltd. as on 31.03.2013.
4. Shares against Share Application money received in cash or received against expenses incurred over a period prior to August 2010 has not been allotted till date.
5. Balances under the head current liabilities & provisions have been stated at the book balance thereof.
6. The auditor's remuneration includes:-

	Current Year	Previous Year
For audit service as Statutory Auditors	27,500.00 (Provision)	27,500.00

7. Previous year figures has been regrouped/rearranged wherever is necessary.
8. Figures are rounded off to the nearest Rupees.

AUDITORS' REPORT

As per our separate report of even date attached.

राजस्थान राष्ट्रीय केमिकल्स एण्ड फर्टिलाइजर्स लि. के लिए
For Rajasthan Rashtriya Chemicals & Fertilizers Ltd.

गौतम सेन
Gautam Sen
निदेशक
Director

आर.जी. राजन
R.G. Rajan
अध्यक्ष
Chairman



सदस्यों से अनुरोध है कि अपना फोलिओ नंबर यहाँ लिखें : फोलिओ नंबर

राष्ट्रीय केमिकल्स एण्ड फर्टिलाइजर्स लिमिटेड, मुंबई

प्रॉक्सी फॉर्म

मैं/हम _____, जिला _____

के निवासी उपर्युक्त कंपनी के सदस्य इसके द्वारा श्री/श्रीमती _____, जिला _____

_____ के निवासी को मेरे/हमारे प्रॉक्सी के रूप में नियुक्त करता हूँ/करते हैं और मेरी/हमारी ओर से शुक्रवार दिनांक 30 अगस्त, 2013 को दोपहर 3.00 बजे आयोजित या उसकी स्थगिति होने के बाद होनेवाली कंपनी की 35वीं वार्षिक आम सभा में मत देने का अधिकार देता हूँ/देते हैं।

दिनांक _____ 2013 को हस्ताक्षरित।

हस्ताक्षर _____

सम्पूर्ण नाम _____

रेवेन्यू
स्टैम्प
लगाइए।

टिप्पणी : वैध प्रॉक्सी फॉर्म बैठक के नियत समय से कम से कम 48 घण्टे पूर्व कंपनी के पंजीकृत कार्यालय में अर्थात् 'शिवस्वामी आडिटोरियम' द फाइन आर्ट सोसायटी, फाइन आर्ट चौक, आर.सी.मार्ग, चेंबूर, मुंबई 400 071 में जमा करने चाहिए।

राष्ट्रीय केमिकल्स एण्ड फर्टिलाइजर्स लिमिटेड, मुंबई

पंजीकृत कार्यालय: प्रियदर्शिनी, ईस्टर्न एक्सप्रेस हाइवे, सायन, मुंबई 400 022

उपस्थिति पर्ची

कृपया इस उपस्थिति पर्ची को पूरा भरें और 'शिवस्वामी आडिटोरियम', द फाइन आर्ट सोसायटी, फाइन आर्ट चौक, आर.सी.मार्ग, चेंबूर, मुंबई 400 071 के प्रवेश द्वार पर सौंप दें।

सदस्य का नाम :

फोलिओ नंबर : /डीपीआयडी नं. :

शुक्रवार दिनांक 30 अगस्त, 2013 को दोपहर 3.00 बजे 'शिवस्वामी आडिटोरियम', द फाइन आर्ट सोसायटी, फाइन आर्ट चौक, आर.सी.मार्ग, चेंबूर, मुंबई 400 071 में आयोजित 35वीं वार्षिक आम सभा में मेरी उपस्थिति इसके द्वारा दर्ज करता हूँ।

सदस्य या प्रॉक्सी के हस्ताक्षर :

Members are Requested to Quote Their Folio Number Here : Folio No. _____

RASHTRIYA CHEMICALS AND FERTILIZERS LIMITED, MUMBAI

PROXY FORM

I/We _____ of
in the district of _____ being a member(s) of the above named
company hereby appoint Mr. / Ms. _____ of _____
in the district of _____ as my / our proxy and the vote for
me / us on my / our behalf at the 35th Annual General Meeting of the Company to be held at 3.00 p.m. on Friday 30th day
of August, 2013 and at any adjournment thereof,

Signed this _____ day of _____ 2013

Full Name(s) _____

Affix
Revenue
Stamp

Notes : The Proxy form to be valid should be deposited at “Sivaswamy Auditorum” The Fine Arts Society, Fine Arts
Chowk, RC Marg, Chembur, Mumbai - 400 071

RASHTRIYA CHEMICALS AND FERTILIZERS LIMITED

Registered Office : “Priyadarshini”, Eastern Express Highway, Sion, Mumbai - 400 022

ATTENDANCE SLIP

PLEASE COMPLETE THIS ATTENDANCE SLIP AND HAND IT OVER AT THE ENTRANCE OF “SIVASWAMY
AUDITORIUM” THE FINE ARTS SOCIETY, FINE ARTS CHOWK, RC MARG, CHEMBUR, MUMBAI - 400 071

Name of the Member :

Folio No. : / DPID NO :

I hereby record my presence at the 35th ANNUAL GENERAL MEETING being held at “Sivaswamy Auditorium” the
Fine Arts Society, Fine Arts Chowk, RC Marg, Chembur, Mumbai - 400 071 on Friday 30th day of August, 2013 at 3.00 p.m.

SIGNATURE OF THE MEMBER OR PROXY

महाधन पुरस्कार Mahadhan Award



श्री आर.जी. राजन, अध्यक्ष एवं प्रबंध निदेशक, श्री अशोक घसघसे, निदेशक (विपणन), फर्टिलाइजर असोसिएशन ऑफ इंडिया का महाधन पुरस्कार स्वीकारते हुए।

Shri. R. G. Rajan, Chairman & Managing Director and Shri. Ashok Ghasghase, Director(Marketing) receiving Fertilizer Association of India's Mahadhan Award.

फाइनेन्स लीडरशिप पुरस्कार Finance Leadership Award



सार्वजनिक उद्यम संस्थान द्वारा व्यक्तिगत श्रेणी में के अंतर्गत श्री गौतम सेन, निदेशक (वित्त) को प्रतिष्ठित फाइनेन्स लीडरशिप पुरस्कार प्राप्त हुआ। इंडियन इन्स्टिट्यूट ऑफ कॉर्पोरेट अफेयर्स के महानिदेशक श्री भास्कर चटर्जी एवं ओएनजीसी के पूर्व अध्यक्ष एवं प्रबंध निदेशक श्री आर.एस. शर्मा के करकमलों से पुरस्कार ग्रहण करते हुए निदेशक (वित्त) श्री गौतम सेन।

Shri. Gautam Sen, Director (Finance), RCF has been conferred the prestigious Finance Leadership Award under individual category by Institute of Public Enterprise. The award was presented to him by Shri. Bhaskar Chatterjee, Director General, Indian Institute of Corporate Affairs & Shri. R. S. Sharma, Ex-CMD, ONGC.



राष्ट्रीय केमिकल्स एण्ड फर्टिलाइजर्स लिमिटेड

(भारत सरकार का उपक्रम)

साथ बढ़े समृद्धि की ओर

‘प्रियदर्शिनी’, ईस्टर्न एक्सप्रेस हाईवे, सायन, मुंबई - 400 022

Rashtriya Chemicals and Fertilizers Limited

(A Government of India Undertaking)

Let us grow together

‘Priyadarshini’, Eastern Express Highway, Sion, Mumbai-400 022